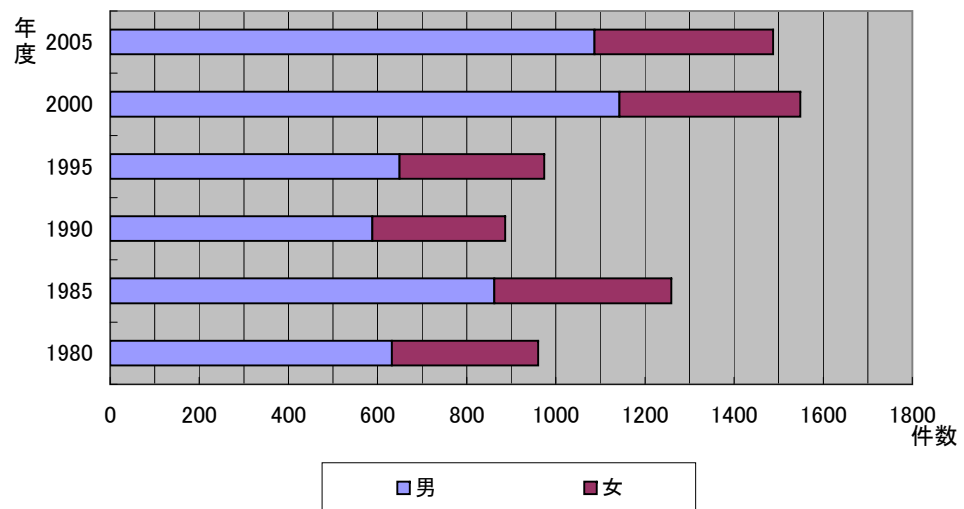


北海道

性別

年度	男	女
1980	632	329
1985	862	398
1990	588	299
1995	649	326
2000	1143	406
2005	1087	401

北海道年度別性別自殺者数

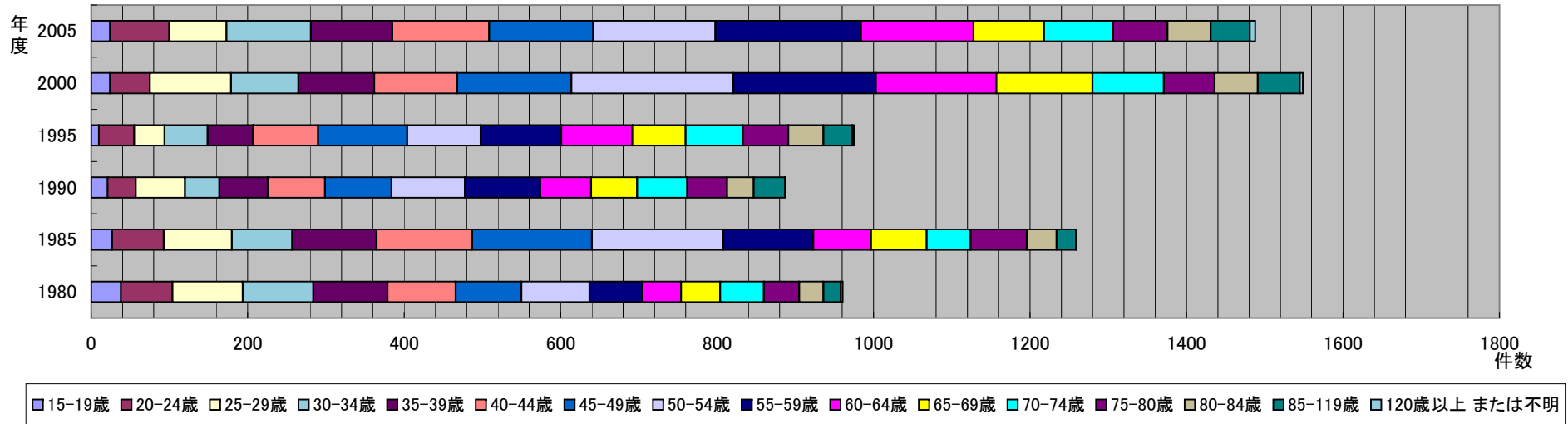


北海道

年齢階級

年度	15-19歳	20-24歳	25-29歳	30-34歳	35-39歳	40-44歳	45-49歳	50-54歳	55-59歳	60-64歳	65-69歳	70-74歳	75-80歳	80-84歳	85-119歳	120歳以上 または不明
1980	38	66	90	90	95	87	84	87	67	50	50	56	45	31	22	3
1985	27	66	87	77	108	122	153	168	115	74	71	56	72	38	25	1
1990	21	36	63	44	62	73	85	94	96	65	59	64	51	34	40	0
1995	10	45	39	55	58	83	114	94	103	91	68	73	58	45	37	2
2000	24	51	104	86	97	106	146	207	182	154	123	91	65	55	54	4
2005	24	76	73	108	104	124	133	156	186	144	90	88	70	55	50	7

北海道年度別年齢階級別自殺者数

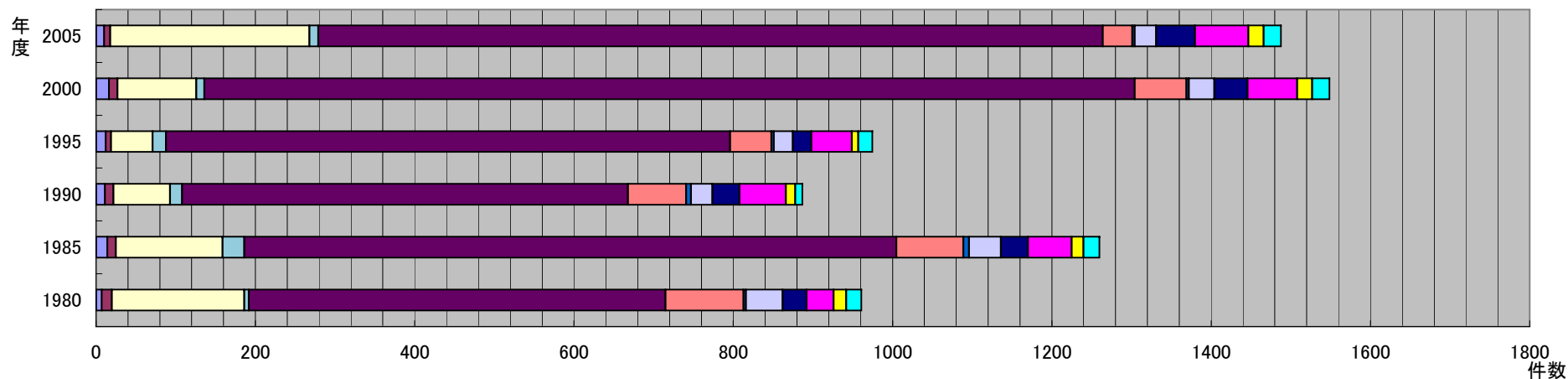


北海道

自殺手段

年度	1	2	3	4	5	6	7	8	9	10	11	12	13
1980	7	13	166	6	523	98	3	46	30	34	16	19	0
1985	14	11	134	27	819	84	7	40	34	55	15	20	0
1990	11	11	71	15	560	73	6	27	34	58	12	9	0
1995	12	7	52	17	708	52	3	24	23	51	8	18	0
2000	16	11	99	10	1168	65	3	32	42	62	19	22	0
2005	10	8	250	11	985	37	3	27	49	67	19	22	0

北海道年度別自殺手段別数



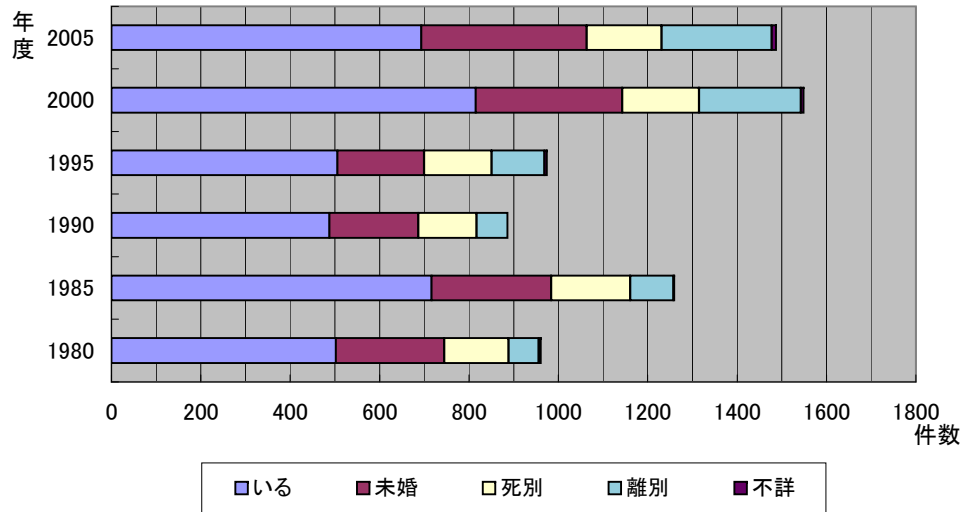
- 1.鎮痛薬および睡眠薬による中毒および曝露にもとづく自傷および自殺
- 3.その他のガスおよび蒸気による中毒および曝露にもとづく自傷および自殺
- 5.縊首、絞首および窒息による故意の自傷および自殺
- 7.銃器および爆発物による故意の自傷および自殺
- 9.鋭利な物体による故意の自傷および自殺
- 11.移動中の物体の前への飛び込みまたは横臥による故意の自傷および自殺
- 13.自傷の後遺症(1990年まで)
- 2.その他のおよび詳細不明の薬物による中毒および曝露にもとづく自傷および自殺
- 4.農業による中毒および曝露にもとづく自傷および自殺
- 6.溺死および溺水による故意の自傷および自殺
- 8.煙、火および火災による故意の自傷および自殺
- 10.高所からの飛び降りによる故意の自傷および自殺
- 12.その他の明示されたおよび詳細不明の手段による故意の自傷および自殺

北海道

配偶者の状態

年度	いる	未婚	死別	離別	不詳
1980	502	243	144	67	5
1985	716	268	177	97	2
1990	488	199	130	70	0
1995	506	194	151	118	6
2000	815	328	172	228	6
2005	693	371	167	247	10

北海道年度別配偶者の状態別自殺者数

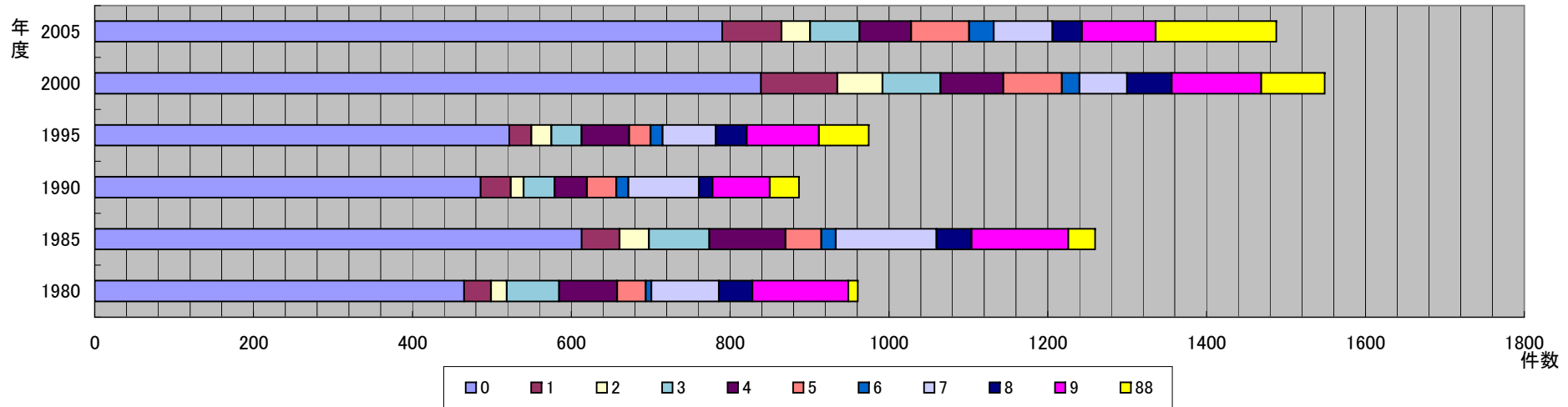


北海道

職業

年度	0	1	2	3	4	5	6	7	8	9	88
1980	465	34	20	66	73	36	7	85	42	121	12
1985	613	48	37	76	96	45	18	127	44	122	34
1990	486	38	16	39	41	37	15	89	17	72	37
1995	522	28	25	38	60	27	15	67	39	91	63
2000	839	96	57	73	79	74	22	60	56	113	80
2005	790	75	36	62	65	73	31	74	37	93	152

北海道年度別職業別自殺者数



コード	2005	2000	1995
0	無職	無職	無職
1	専門・技術職	専門的・技術的職業従事者	専門的・技術的職業従事者
2	管理職	管理的職業従事者	管理的職業従事者
3	事務職	事務従事者	事務従事者
4	販売職	販売従事者	販売従事者
5	サービス職	サービス職業従事者	サービス職業従事者
6	保安職	保安職業従事者	保安職業従事者
7	農林漁業職	農林漁業従事者	農林漁業作業
8	運輸・通信職	運輸・通信従事者	運輸・通信従事者
9	生産工程・労務職	生産工程・労務作業	技能工、採掘・製造・建設作業及び労務作業
9			技能工、採掘・製造・建設作業及び労務作業
88	分類不能	分類不能の職業	分類不能の職業
88	不詳		
99			

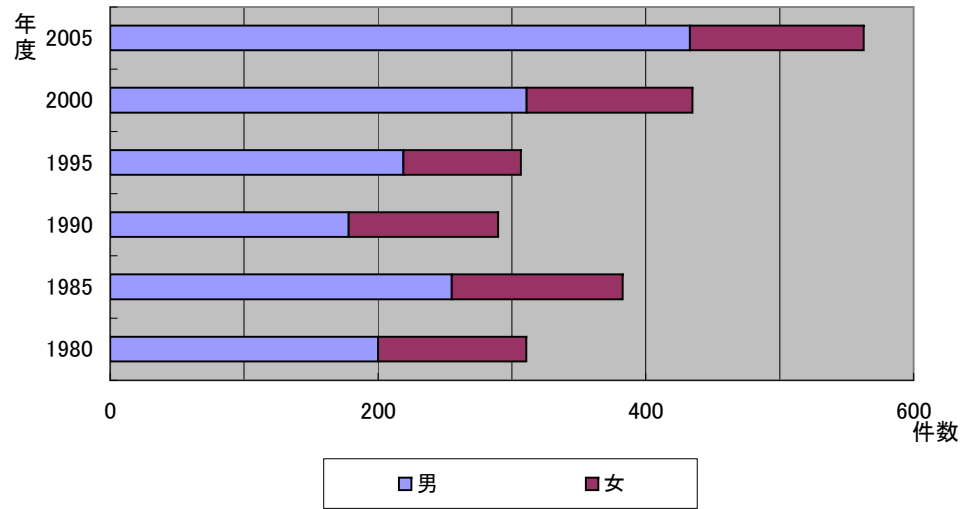
コード	1990	1985	1980
0	無職	無職	無職
1	専門的・技術的職業従事者	専門的・技術的職業従事者	専門職
2	管理的職業従事者	管理的職業従事者	管理職
3	事務従事者	事務従事者	事務職
4	販売従事者	販売従事者	販売職
5	サービス職業従事者	サービス職業従事者	サービス職
6	保安職業従事者	保安職業従事者	保安職
7	農林漁業作業	農林漁業作業	農林漁業職
8	運輸・通信従事者	運輸・通信従事者	運輸・通信職
9	技能工、採掘・製造・建設作業及び労務作業	採掘作業	採掘職
9		技能工、採掘・製造・建設作業及び労務作業	技能職
98・99	分類不能の職業	分類不能の職業	分類不能
			無記入
blank	15歳未満の者	15歳未満の者	15歳未満の者

青森県

性別

年度	男	女
1980	200	111
1985	255	128
1990	178	112
1995	219	88
2000	311	124
2005	433	130

青森県年度別性別自殺者数

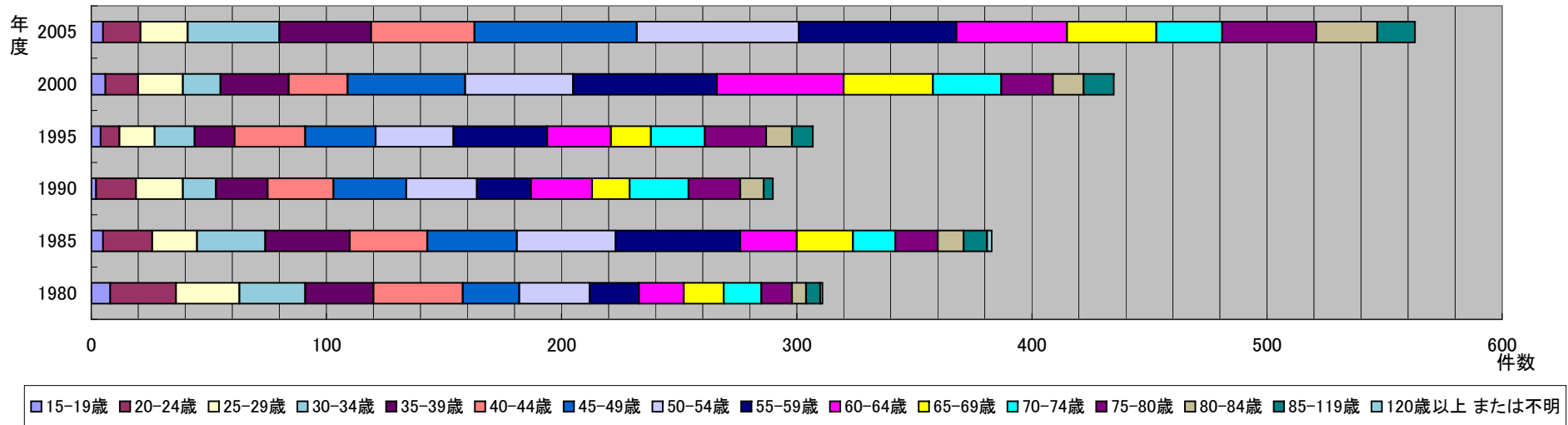


青森県

年齢階級

年度	15-19歳	20-24歳	25-29歳	30-34歳	35-39歳	40-44歳	45-49歳	50-54歳	55-59歳	60-64歳	65-69歳	70-74歳	75-80歳	80-84歳	85-119歳	120歳以上 または不明
1980	8	28	27	28	29	38	24	30	21	19	17	16	13	6	6	1
1985	5	21	19	29	36	33	38	42	53	24	24	18	18	11	10	2
1990	2	17	20	14	22	28	31	30	23	26	16	25	22	10	4	0
1995	4	8	15	17	17	30	30	33	40	27	17	23	26	11	9	0
2000	6	14	19	16	29	25	50	46	61	54	38	29	22	13	13	0
2005	5	16	20	39	39	44	69	69	67	47	38	28	40	26	16	0

青森県年度別年齢階級別自殺者数

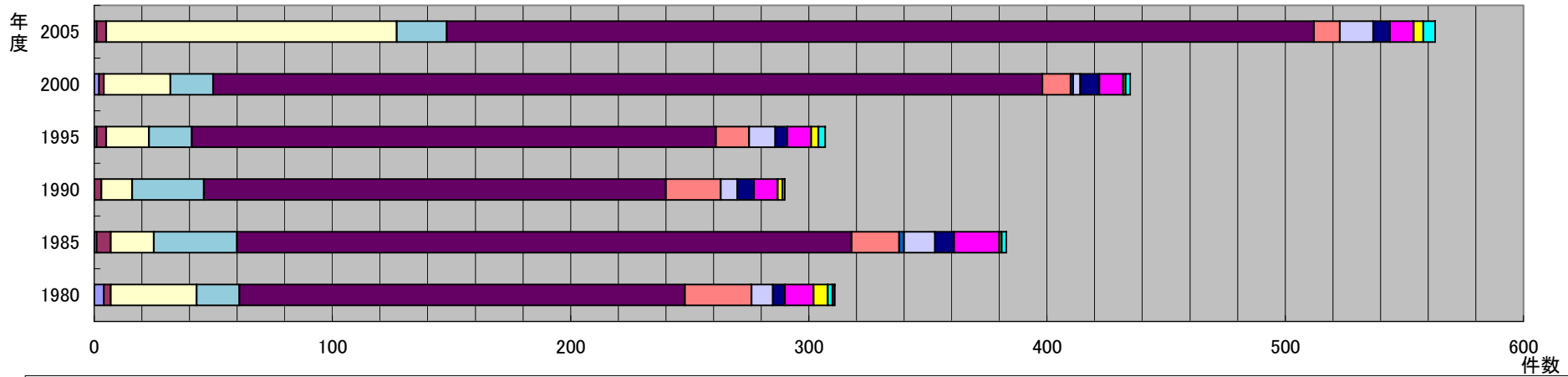


青森県

自殺手段

年度	1	2	3	4	5	6	7	8	9	10	11	12	13
1980	4	3	36	18	187	28	0	9	5	12	6	2	1
1985	1	6	18	35	258	20	2	13	8	19	1	2	0
1990	0	3	13	30	194	23	0	7	7	10	2	1	0
1995	1	4	18	18	220	14	0	11	5	10	3	3	
2000	2	2	28	18	348	12	1	3	8	10	1	2	
2005	1	4	122	21	364	11	0	14	7	10	4	5	

青森県年度別自殺手段別数



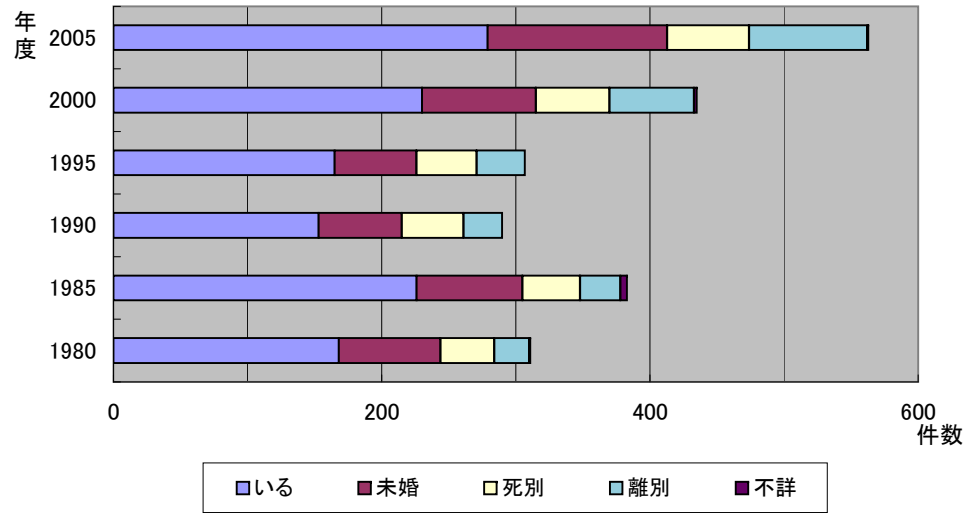
- 1.鎮痛薬および睡眠薬による中毒および曝露にもとづく自傷および自殺
- 3.その他のガスおよび蒸気による中毒および曝露にもとづく自傷および自殺
- 5.縊首、絞首および窒息による故意の自傷および自殺
- 7.銃器および爆発物による故意の自傷および自殺
- 9.鋭利な物体による故意の自傷および自殺
- 11.移動中の物体の前への飛び込みまたは横臥による故意の自傷および自殺
- 13.自傷の後遺症(1990年まで)
- 2.その他のおよび詳細不明の薬物による中毒および曝露にもとづく自傷および自殺
- 4.農業による中毒および曝露にもとづく自傷および自殺
- 6.溺死および溺水による故意の自傷および自殺
- 8.煙、火および火災による故意の自傷および自殺
- 10.高所からの飛び降りによる故意の自傷および自殺
- 12.その他の明示されたおよび詳細不明の手段による故意の自傷および自殺

青森県

配偶者の状態

年度	いる	未婚	死別	離別	不詳
1980	168	76	40	26	1
1985	226	79	43	30	5
1990	153	62	46	29	0
1995	165	61	45	36	0
2000	230	85	55	63	2
2005	279	134	61	88	1

青森県年度別配偶者の状態別自殺者数

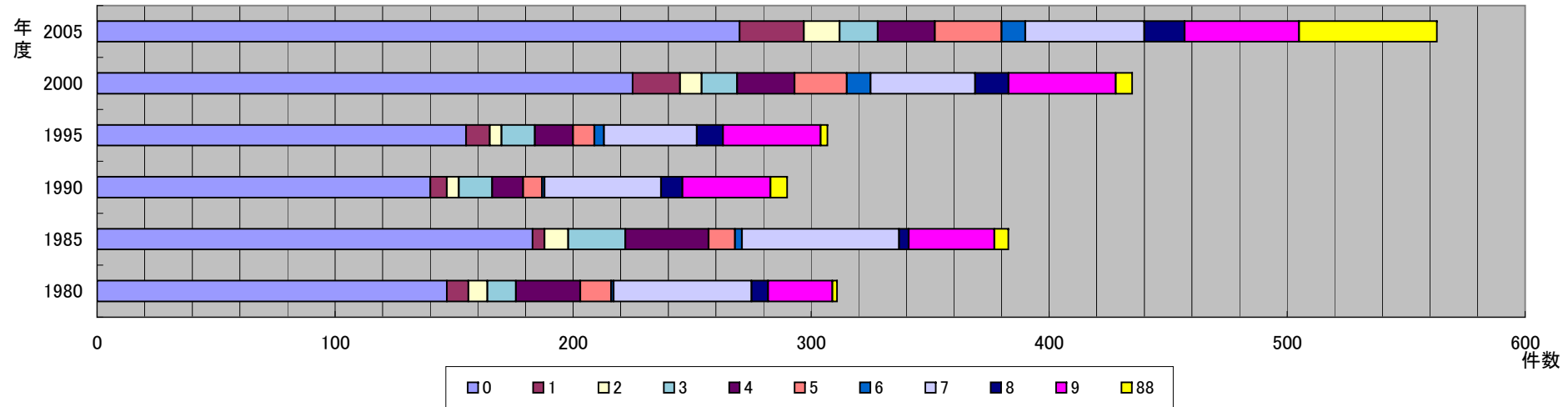


青森県

職業

年度	0	1	2	3	4	5	6	7	8	9	88
1980	147	9	8	12	27	13	1	58	7	27	2
1985	183	5	10	24	35	11	3	66	4	36	6
1990	140	7	5	14	13	8	1	49	9	37	7
1995	155	10	5	14	16	9	4	39	11	41	3
2000	225	20	9	15	24	22	10	44	14	45	7
2005	270	27	15	16	24	28	10	50	17	48	58

青森県年度別職業別自殺者数



コード	2005	2000	1995
0	無職	無職	無職
1	専門・技術職	専門的・技術的職業従事者	専門的・技術的職業従事者
2	管理職	管理的職業従事者	管理的職業従事者
3	事務職	事務従事者	事務従事者
4	販売職	販売従事者	販売従事者
5	サービス職	サービス職業従事者	サービス職業従事者
6	保安職	保安職業従事者	保安職業従事者
7	農林漁業職	農林漁業従事者	農林漁業作業
8	運輸・通信職	運輸・通信従事者	運輸・通信従事者
9	生産工程・労務職	生産工程・労務作業	技能工、採掘・製造・建設作業及び労務作業
9			
88	分類不能	分類不能の職業	分類不能の職業
88	不詳		
99			

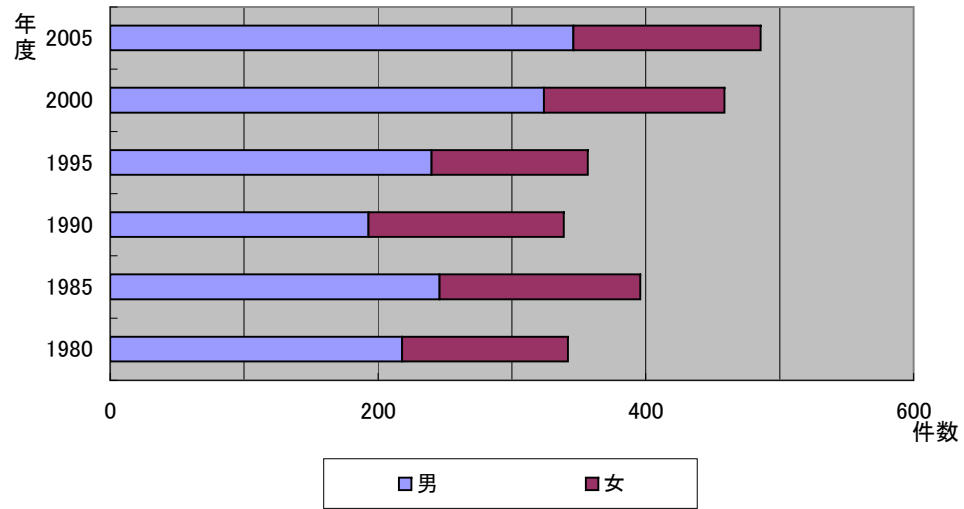
コード	1990	1985	1980
0	無職	無職	無職
1	専門的・技術的職業従事者	専門的・技術的職業従事者	専門職
2	管理的職業従事者	管理的職業従事者	管理職
3	事務従事者	事務従事者	事務職
4	販売従事者	販売従事者	販売職
5	サービス職業従事者	サービス職業従事者	サービス職
6	保安職業従事者	保安職業従事者	保安職
7	農林漁業作業	農林漁業作業	農林漁業職
8	運輸・通信従事者	運輸・通信従事者	運輸・通信職
9	技能工、採掘・製造・建設作業及び労務作業	採掘作業	採掘職
9		技能工、採掘・製造・建設作業及び労務作業	技能職
98・99	分類不能の職業	分類不能の職業	分類不能
			無記入
blank	15歳未満の者	15歳未満の者	15歳未満の者

岩手県

性別

年度	男	女
1980	218	124
1985	246	150
1990	193	146
1995	240	117
2000	324	135
2005	346	140

岩手県年度別性別自殺者数

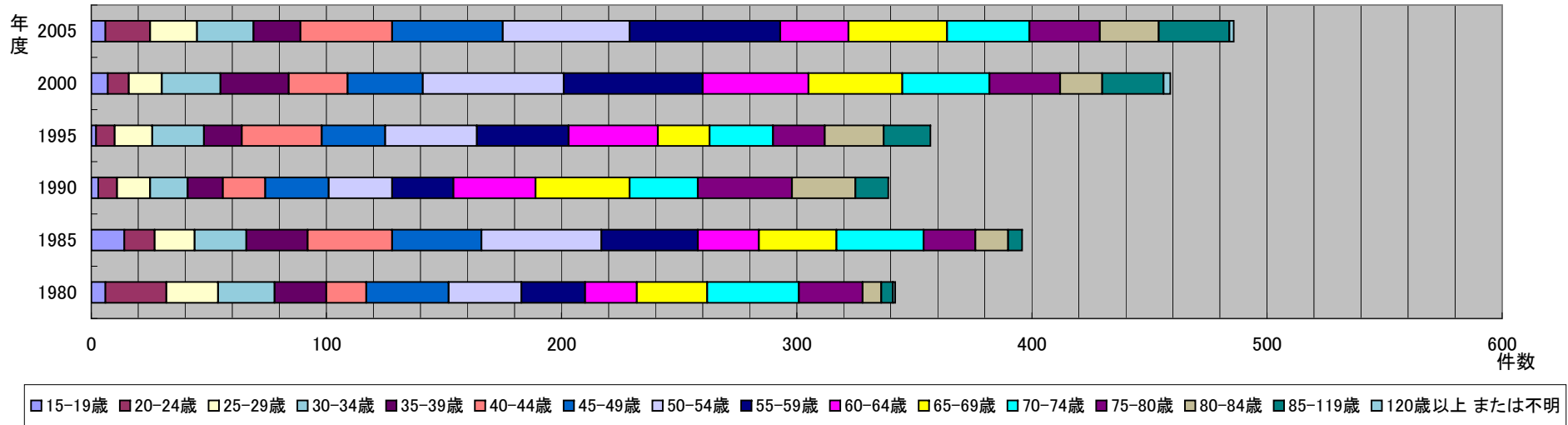


岩手県

年齢階級

年度	15-19歳	20-24歳	25-29歳	30-34歳	35-39歳	40-44歳	45-49歳	50-54歳	55-59歳	60-64歳	65-69歳	70-74歳	75-80歳	80-84歳	85-119歳	120歳以上 または不明
1980	6	26	22	24	22	17	35	31	27	22	30	39	27	8	5	1
1985	14	13	17	22	26	36	38	51	41	26	33	37	22	14	6	0
1990	3	8	14	16	15	18	27	27	26	35	40	29	40	27	14	0
1995	2	8	16	22	16	34	27	39	39	38	22	27	22	25	20	0
2000	7	9	14	25	29	25	32	60	59	45	40	37	30	18	26	3
2005	6	19	20	24	20	39	47	54	64	29	42	35	30	25	30	2

岩手県年度別年齢階級別自殺者数

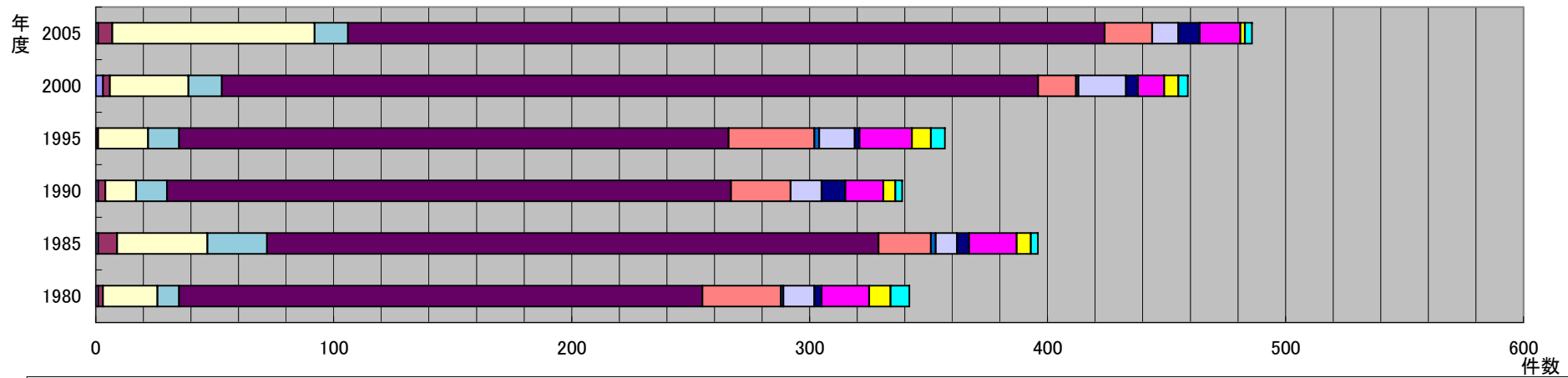


岩手県

自殺手段

年度	1	2	3	4	5	6	7	8	9	10	11	12	13
1980	1	2	23	9	220	33	1	13	3	20	9	8	0
1985	1	8	38	25	257	22	2	9	5	20	6	3	0
1990	1	3	13	13	237	25	0	13	10	16	5	3	0
1995	0	1	21	13	231	36	2	15	2	22	8	6	6
2000	3	3	33	14	343	16	1	20	5	11	6	4	4
2005	1	6	85	14	318	20	0	11	9	17	2	3	3

岩手県年度別自殺手段別数



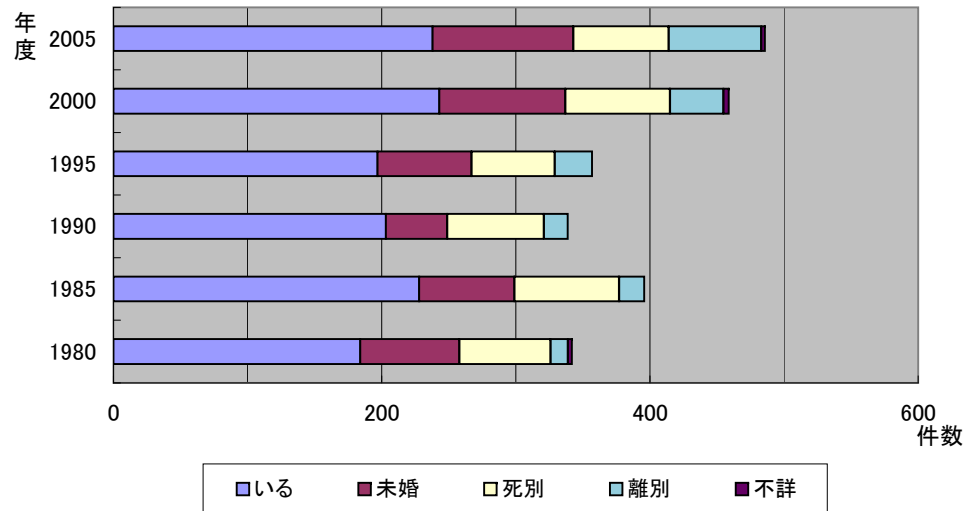
- 1.鎮痛薬および睡眠薬による中毒および曝露にもとづく自傷および自殺
- 3.その他のガスおよび蒸気による中毒および曝露にもとづく自傷および自殺
- 5.縊首、絞首および窒息による故意の自傷および自殺
- 7.銃器および爆発物による故意の自傷および自殺
- 9.鋭利な物体による故意の自傷および自殺
- 11.移動中の物体の前への飛び込みまたは横臥による故意の自傷および自殺
- 13.自傷の後遺症(1990年まで)
- 2.その他のおよび詳細不明の薬物による中毒および曝露にもとづく自傷および自殺
- 4.農薬による中毒および曝露にもとづく自傷および自殺
- 6.溺死および溺水による故意の自傷および自殺
- 8.煙、火および火災による故意の自傷および自殺
- 10.高所からの飛び降りによる故意の自傷および自殺
- 12.その他の明示されたおよび詳細不明の手段による故意の自傷および自殺

岩手県

配偶者の状態

年度	いる	未婚	死別	離別	不詳
1980	184	74	68	13	3
1985	228	71	78	19	0
1990	203	46	72	18	0
1995	197	70	62	28	0
2000	243	94	78	40	4
2005	238	105	71	69	3

岩手県年度別配偶者の状態別自殺者数

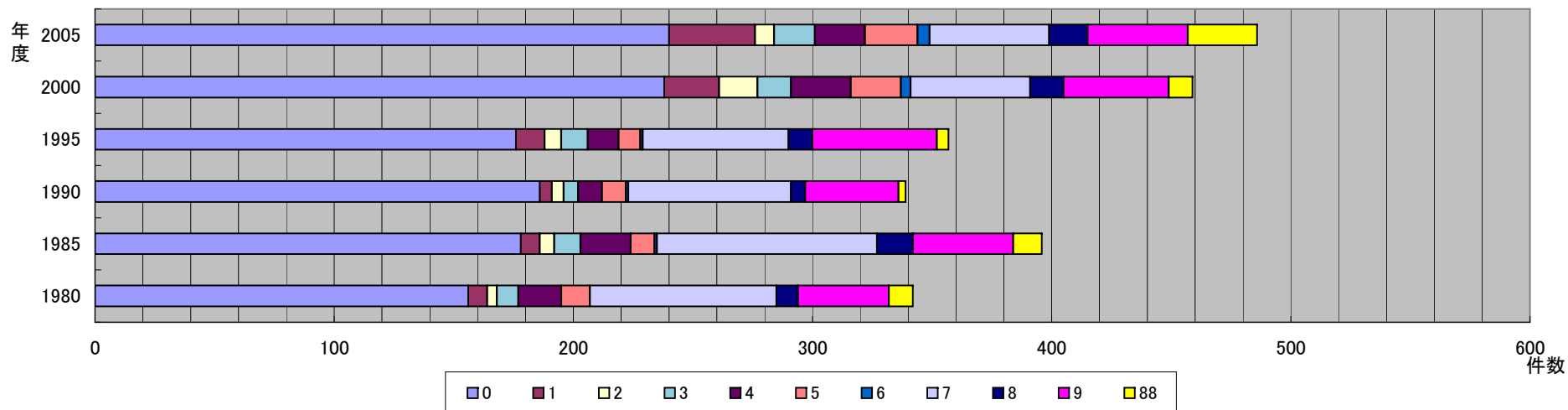


岩手県

職業

年度	0	1	2	3	4	5	6	7	8	9	88
1980	156	8	4	9	18	12		78	9	38	10
1985	178	8	6	11	21	10	1	92	15	42	12
1990	186	5	5	6	10	10	1	68	6	39	3
1995	176	12	7	11	13	9	1	61	10	52	5
2000	238	23	16	14	25	21	4	50	14	44	10
2005	240	36	8	17	21	22	5	50	16	42	29

岩手県年度別職業別自殺者数



コード	2005	2000	1995
0	無職	無職	無職
1	専門・技術職	専門的・技術的職業従事者	専門的・技術的職業従事者
2	管理職	管理的職業従事者	管理的職業従事者
3	事務職	事務従事者	事務従事者
4	販売職	販売従事者	販売従事者
5	サービス職	サービス職業従事者	サービス職業従事者
6	保安職	保安職業従事者	保安職業従事者
7	農林漁業職	農林漁業従事者	農林漁業作業
8	運輸・通信職	運輸・通信従事者	運輸・通信従事者
9	生産工程・労務職	生産工程・労務作業	技能工、採掘・製造・建設作業及び労務作業
9			
88	分類不能	分類不能の職業	分類不能の職業
88	不詳		
99			

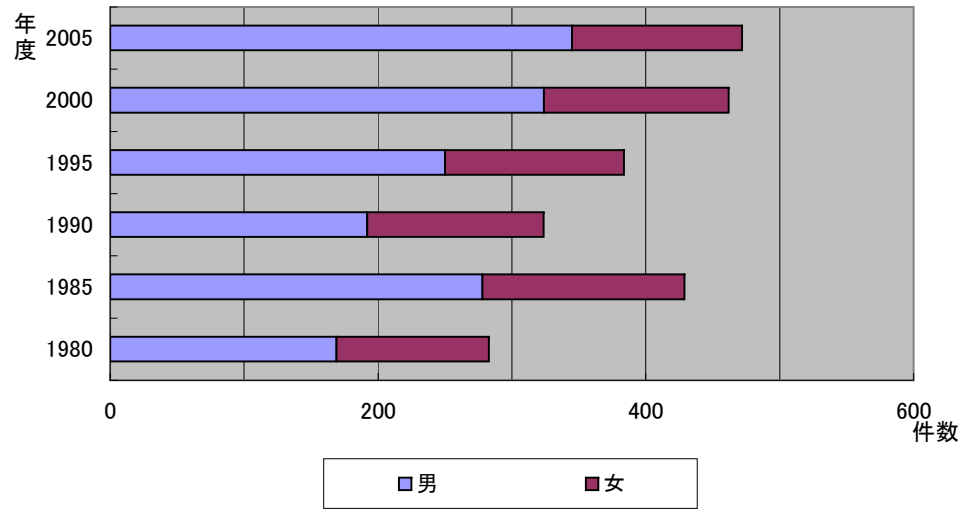
コード	1990	1985	1980
0	無職	無職	無職
1	専門的・技術的職業従事者	専門的・技術的職業従事者	専門職
2	管理的職業従事者	管理的職業従事者	管理職
3	事務従事者	事務従事者	事務職
4	販売従事者	販売従事者	販売職
5	サービス職業従事者	サービス職業従事者	サービス職
6	保安職業従事者	保安職業従事者	保安職
7	農林漁業作業	農林漁業作業	農林漁業職
8	運輸・通信従事者	運輸・通信従事者	運輸・通信職
9	技能工、採掘・製造・建設作業及び労務作業	採掘作業	採掘職
9		技能工、採掘・製造・建設作業及び労務作業	技能職
98・99	分類不能の職業	分類不能の職業	分類不能
			無記入
blank	15歳未満の者	15歳未満の者	15歳未満の者

秋田県

性別

年度	男	女
1980	169	114
1985	278	151
1990	192	132
1995	250	134
2000	324	138
2005	345	127

秋田県年度別性別自殺者数

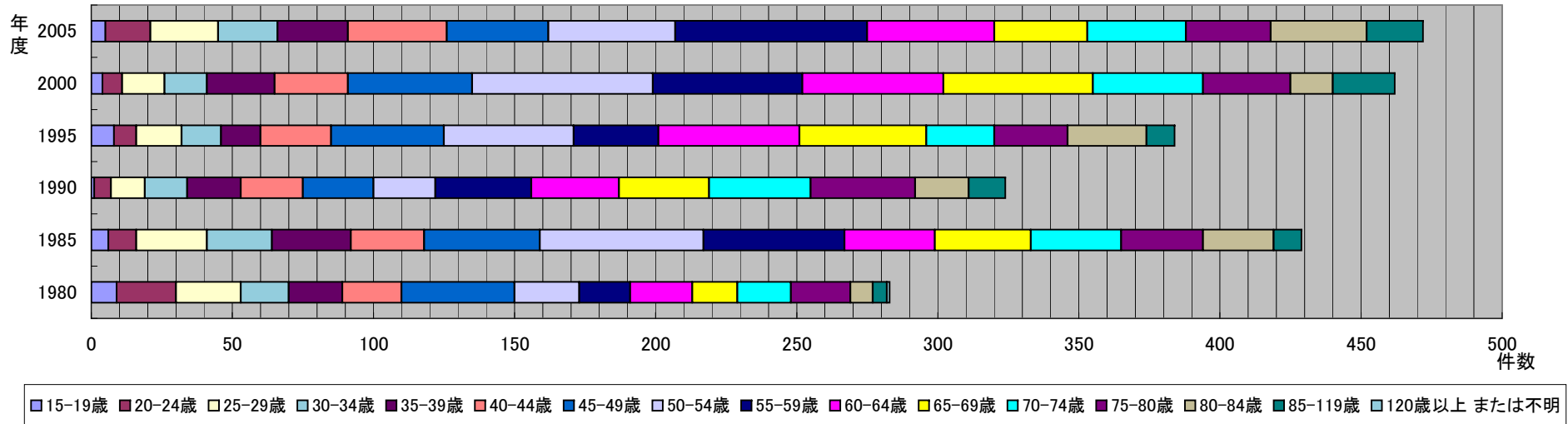


秋田県

年齢階級

年度	15-19歳	20-24歳	25-29歳	30-34歳	35-39歳	40-44歳	45-49歳	50-54歳	55-59歳	60-64歳	65-69歳	70-74歳	75-80歳	80-84歳	85-119歳	120歳以上 または不明
1980	9	21	23	17	19	21	40	23	18	22	16	19	21	8	5	1
1985	6	10	25	23	28	26	41	58	50	32	34	32	29	25	10	0
1990	1	6	12	15	19	22	25	22	34	31	32	36	37	19	13	0
1995	8	8	16	14	14	25	40	46	30	50	45	24	26	28	10	0
2000	4	7	15	15	24	26	44	64	53	50	53	39	31	15	22	0
2005	5	16	24	21	25	35	36	45	68	45	33	35	30	34	20	0

秋田県年度別年齢階級別自殺者数

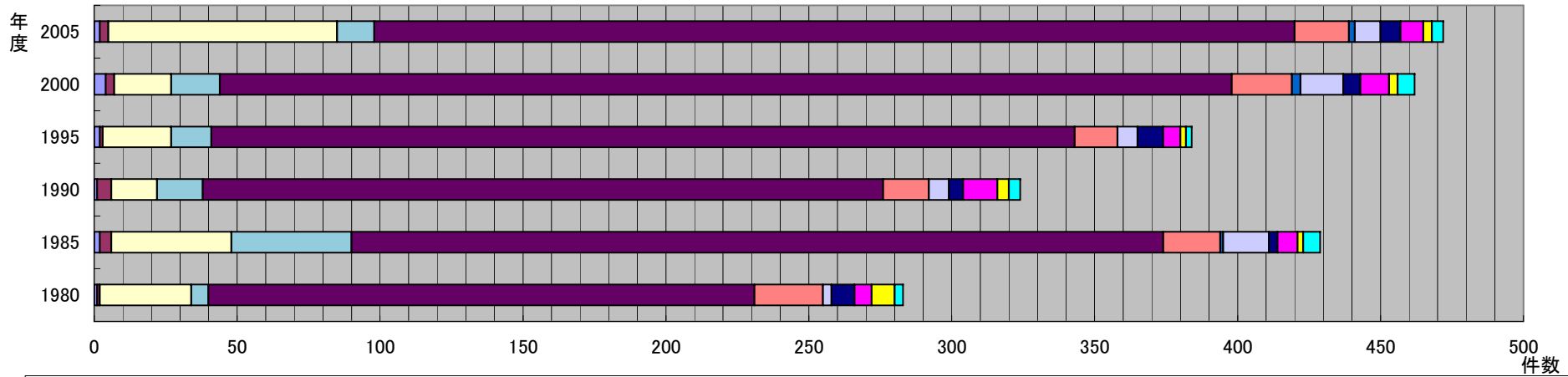


秋田県

自殺手段

年度	1	2	3	4	5	6	7	8	9	10	11	12	13
1980	1	1	32	6	191	24	0	3	8	6	8	3	0
1985	2	4	42	42	284	20	1	16	3	7	2	6	0
1990	1	5	16	16	238	16	0	7	5	12	4	4	0
1995	2	1	24	14	302	15	0	7	9	6	2	2	0
2000	4	3	20	17	354	21	3	15	6	10	3	6	0
2005	2	3	80	13	322	19	2	9	7	8	3	4	0

秋田県年度別自殺手段別数



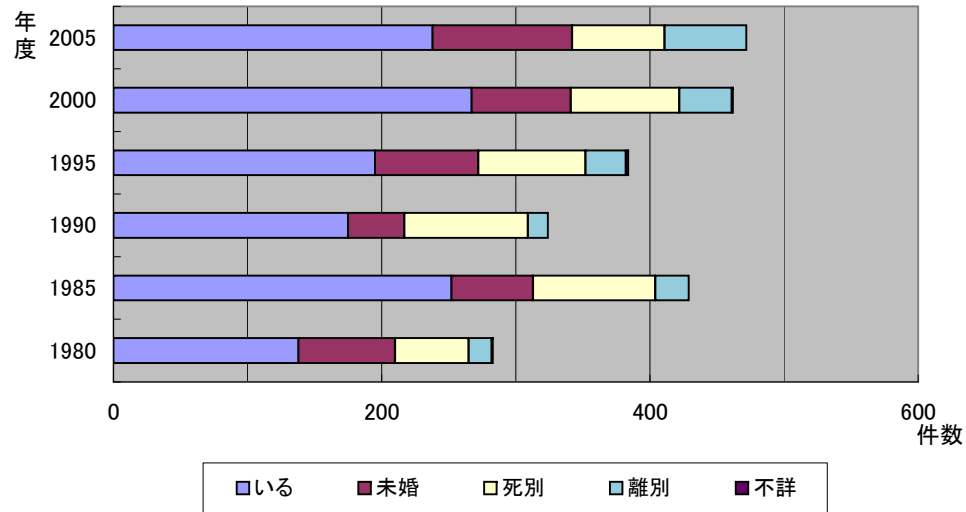
- 1.鎮痛薬および睡眠薬による中毒および曝露にもとづく自傷および自殺
- 3.その他のガスおよび蒸気による中毒および曝露にもとづく自傷および自殺
- 5.縊首、絞首および窒息による故意の自傷および自殺
- 7.銃器および爆発物による故意の自傷および自殺
- 9.鋭利な物体による故意の自傷および自殺
- 11.移動中の物体の前への飛び込みまたは横臥による故意の自傷および自殺
- 13.自傷の後遺症(1990年まで)
- 2.その他のおよび詳細不明の薬物による中毒および曝露にもとづく自傷および自殺
- 4.農薬による中毒および曝露にもとづく自傷および自殺
- 6.溺死および溺水による故意の自傷および自殺
- 8.煙、火および火災による故意の自傷および自殺
- 10.高所からの飛び降りによる故意の自傷および自殺
- 12.その他の明示されたおよび詳細不明の手段による故意の自傷および自殺

秋田県

配偶者の状態

年度	いる	未婚	死別	離別	不詳
1980	138	72	55	17	1
1985	252	61	91	25	0
1990	175	42	92	15	0
1995	195	77	80	30	2
2000	267	74	81	39	1
2005	238	104	69	61	0

秋田県年度別配偶者の状態別自殺者数

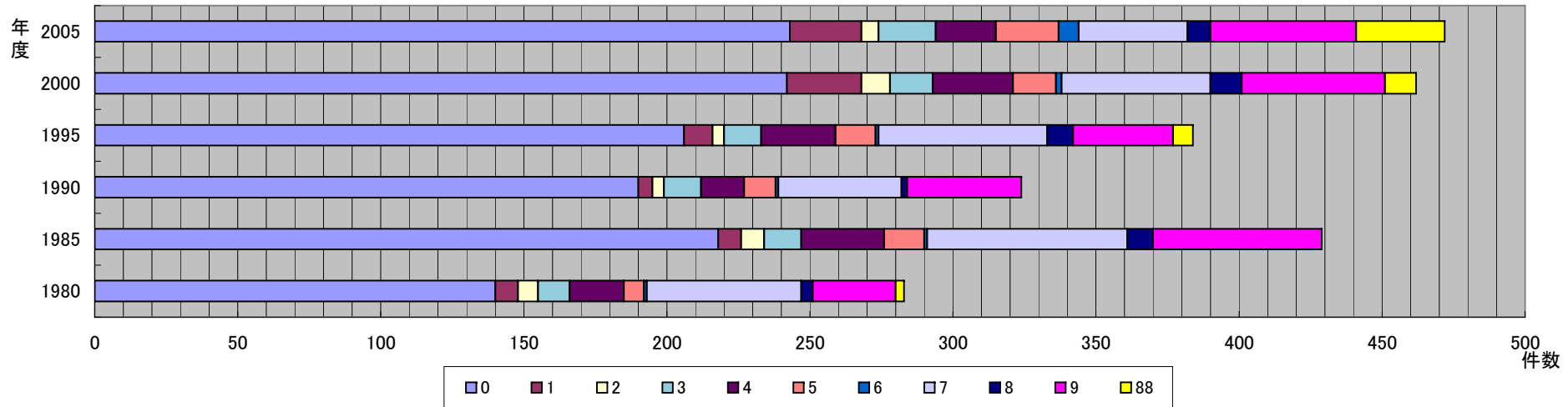


秋田県

職業

年度	0	1	2	3	4	5	6	7	8	9	88
1980	140	8	7	11	19	7	1	54	4	29	3
1985	218	8	8	13	29	14	1	70	9	59	
1990	190	5	4	13	15	11	1	43	2	40	
1995	206	10	4	13	26	14	1	59	9	35	7
2000	242	26	10	15	28	15	2	52	11	50	11
2005	243	25	6	20	21	22	7	38	8	51	31

秋田県年度別職業別自殺者数



コード	2005	2000	1995
0	無職	無職	無職
1	専門・技術職	専門的・技術的職業従事者	専門的・技術的職業従事者
2	管理職	管理的職業従事者	管理的職業従事者
3	事務職	事務従事者	事務従事者
4	販売職	販売従事者	販売従事者
5	サービス職	サービス職業従事者	サービス職業従事者
6	保安職	保安職業従事者	保安職業従事者
7	農林漁業職	農林漁業従事者	農林漁業作業
8	運輸・通信職	運輸・通信従事者	運輸・通信従事者
9	生産工程・労務職	生産工程・労務作業	技能工、採掘・製造・建設作業及び労務作業
9			
88	分類不能	分類不能の職業	分類不能の職業
88	不詳		
99			

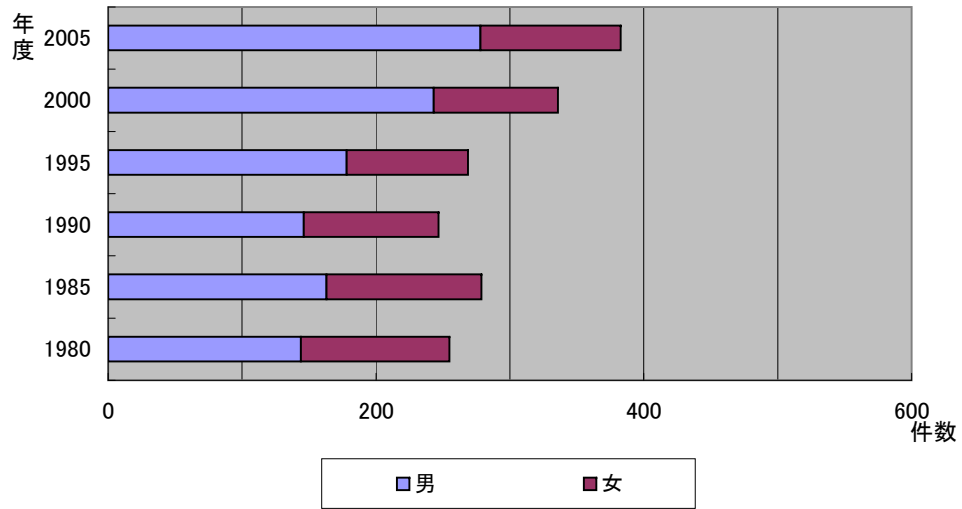
コード	1990	1985	1980
0	無職	無職	無職
1	専門的・技術的職業従事者	専門的・技術的職業従事者	専門職
2	管理的職業従事者	管理的職業従事者	管理職
3	事務従事者	事務従事者	事務職
4	販売従事者	販売従事者	販売職
5	サービス職業従事者	サービス職業従事者	サービス職
6	保安職業従事者	保安職業従事者	保安職
7	農林漁業作業	農林漁業作業	農林漁業職
8	運輸・通信従事者	運輸・通信従事者	運輸・通信職
9	技能工、採掘・製造・建設作業及び労務作業	採掘作業	採掘職
9		技能工、採掘・製造・建設作業及び労務作業	技能職
98・99	分類不能の職業	分類不能の職業	分類不能
			無記入
blank	15歳未満の者	15歳未満の者	15歳未満の者

山形県

性別

年度	男	女
1980	144	111
1985	163	116
1990	146	101
1995	178	91
2000	243	93
2005	278	105

山形県年度別性別自殺者数

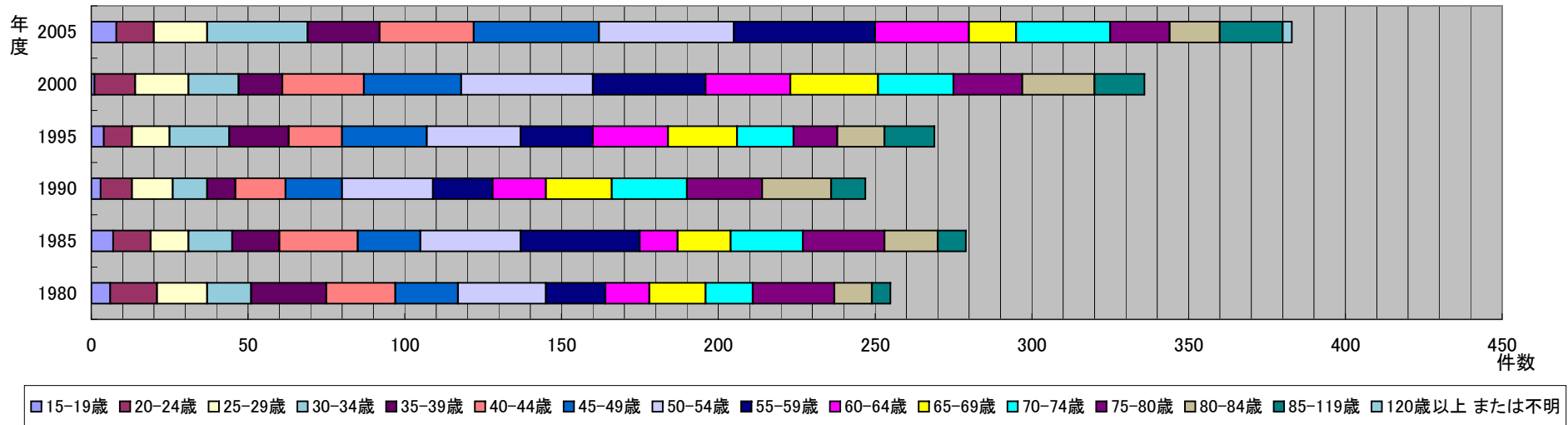


山形県

年齢階級

年度	15-19歳	20-24歳	25-29歳	30-34歳	35-39歳	40-44歳	45-49歳	50-54歳	55-59歳	60-64歳	65-69歳	70-74歳	75-80歳	80-84歳	85-119歳	120歳以上 または不明
1980	6	15	16	14	24	22	20	28	19	14	18	15	26	12	6	0
1985	7	12	12	14	15	25	20	32	38	12	17	23	26	17	9	0
1990	3	10	13	11	9	16	18	29	19	17	21	24	24	22	11	0
1995	4	9	12	19	19	17	27	30	23	24	22	18	14	15	16	0
2000	1	13	17	16	14	26	31	42	36	27	28	24	22	23	16	0
2005	8	12	17	32	23	30	40	43	45	30	15	30	19	16	20	3

山形県年度別年齢階級別自殺者数

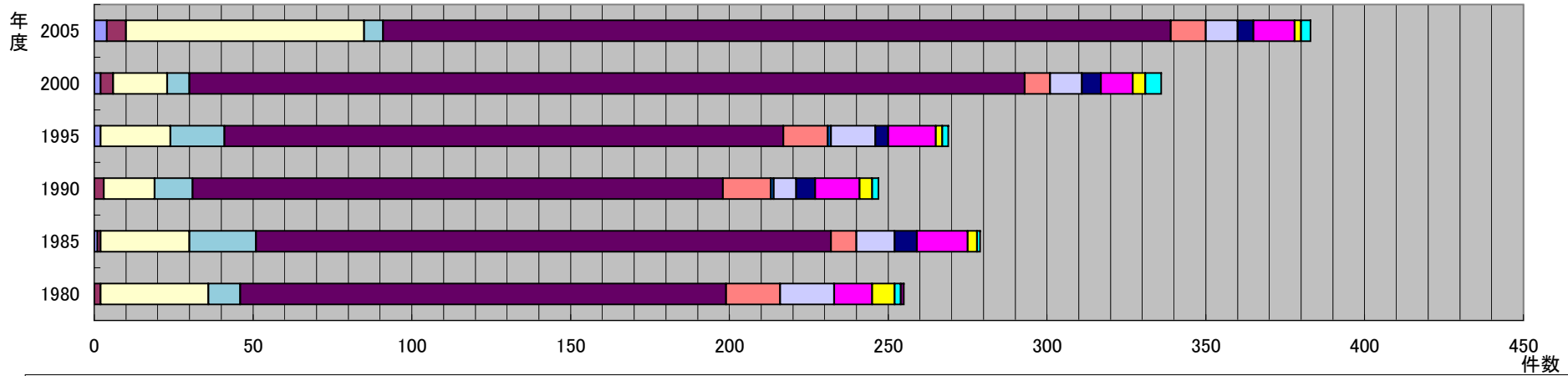


山形県

自殺手段

年度	1	2	3	4	5	6	7	8	9	10	11	12	13
1980	0	2	34	10	153	17	0	17	0	12	7	2	1
1985	1	1	28	21	181	8	0	12	7	16	3	1	0
1990	0	3	16	12	167	15	1	7	6	14	4	2	0
1995	2	0	22	17	176	14	1	14	4	15	2	2	
2000	2	4	17	7	263	8	0	10	6	10	4	5	
2005	4	6	75	6	248	11	0	10	5	13	2	3	

山形県年度別自殺手段別数



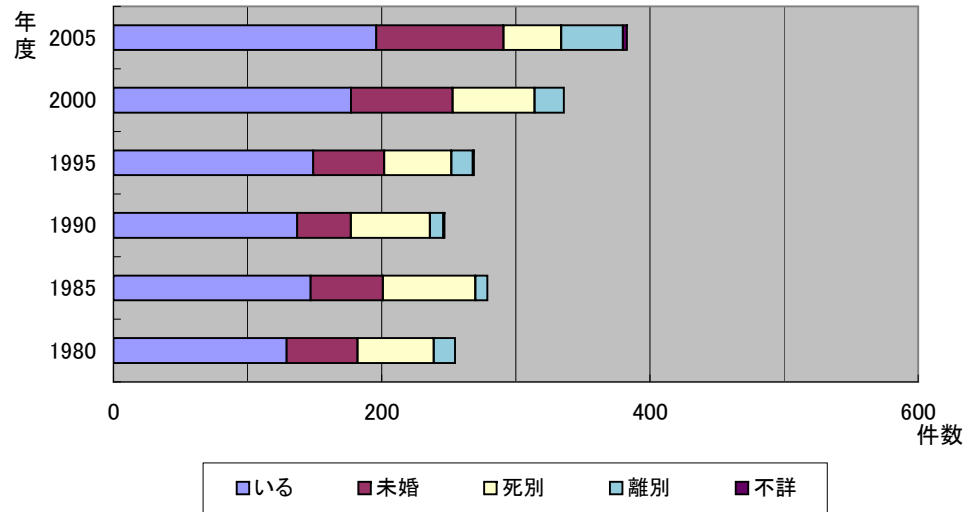
- 1.鎮痛薬および睡眠薬による中毒および曝露にもとづく自傷および自殺
- 3.その他のガスおよび蒸気による中毒および曝露にもとづく自傷および自殺
- 5.縊首、絞首および窒息による故意の自傷および自殺
- 7.銃器および爆発物による故意の自傷および自殺
- 9.鋭利な物体による故意の自傷および自殺
- 11.移動中の物体の前への飛び込みまたは横臥による故意の自傷および自殺
- 13.自傷の後遺症(1990年まで)
- 2.その他のおよび詳細不明の薬物による中毒および曝露にもとづく自傷および自殺
- 4.農薬による中毒および曝露にもとづく自傷および自殺
- 6.溺死および溺水による故意の自傷および自殺
- 8.煙、火および火災による故意の自傷および自殺
- 10.高所からの飛び降りによる故意の自傷および自殺
- 12.その他の明示されたおよび詳細不明の手段による故意の自傷および自殺

山形県

配偶者の状態

年度	いる	未婚	死別	離別	不詳
1980	129	53	57	16	0
1985	147	54	69	9	0
1990	137	40	59	10	1
1995	149	53	50	16	1
2000	177	76	61	22	0
2005	196	95	43	46	3

山形県年度別配偶者の状態別自殺者数

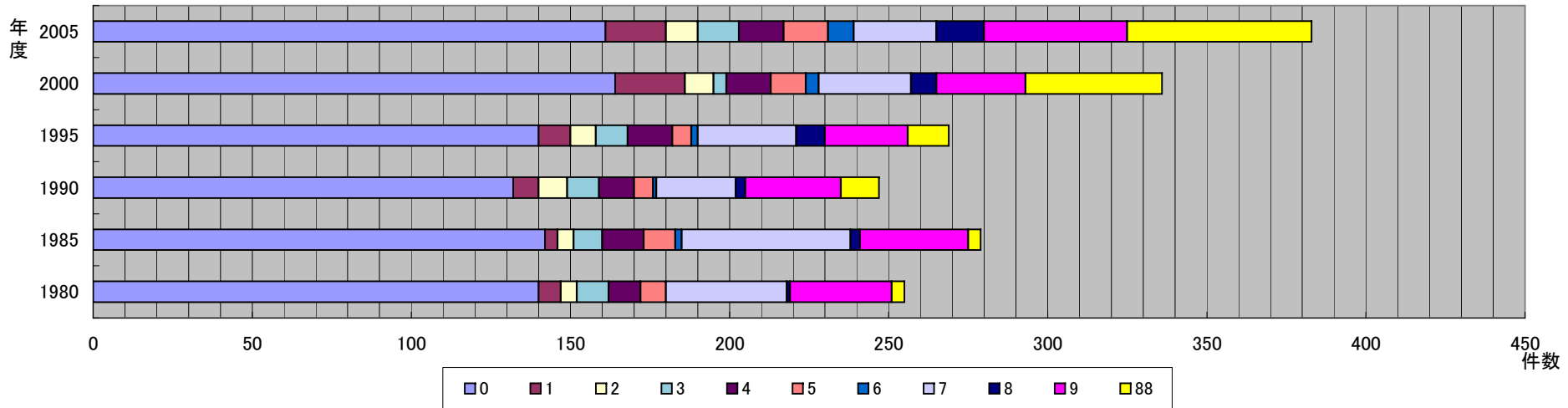


山形県

職業

年度	0	1	2	3	4	5	6	7	8	9	88
1980	140	7	5	10	10	8		38	1	32	4
1985	142	4	5	9	13	10	2	53	3	34	4
1990	132	8	9	10	11	6	1	25	3	30	12
1995	140	10	8	10	14	6	2	31	9	26	13
2000	164	22	9	4	14	11	4	29	8	28	43
2005	161	19	10	13	14	14	8	26	15	45	58

山形県年度別職業別自殺者数



コード	2005	2000	1995
0	無職	無職	無職
1	専門・技術職	専門的・技術的職業従事者	専門的・技術的職業従事者
2	管理職	管理的職業従事者	管理的職業従事者
3	事務職	事務従事者	事務従事者
4	販売職	販売従事者	販売従事者
5	サービス職	サービス職業従事者	サービス職業従事者
6	保安職	保安職業従事者	保安職業従事者
7	農林漁業職	農林漁業従事者	農林漁業作業者
8	運輸・通信職	運輸・通信従事者	運輸・通信従事者
9	生産工程・労務職	生産工程・労務作業者	技能工、採掘・製造・建設作業者及び労務作業
9			
88	分類不能	分類不能の職業	分類不能の職業
88	不詳		
99			

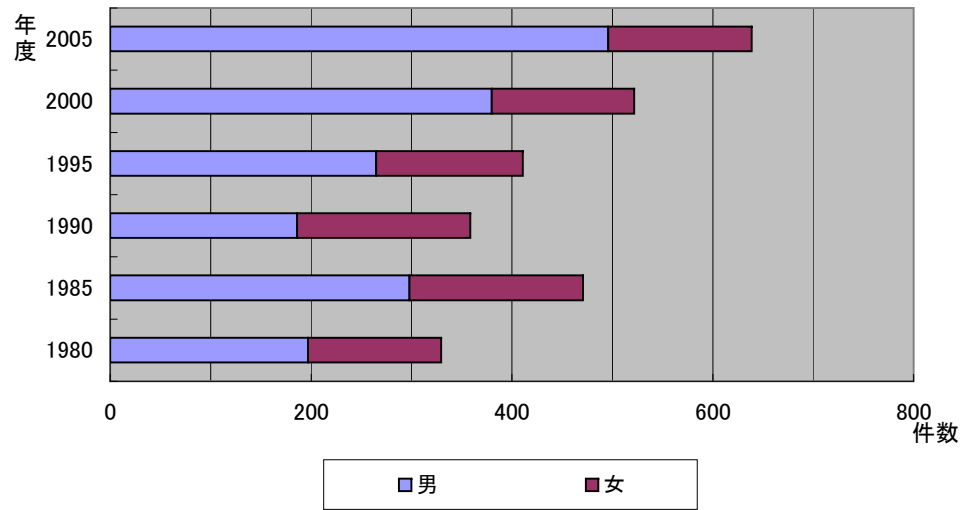
コード	1990	1985	1980
0	無職	無職	無職
1	専門的・技術的職業従事者	専門的・技術的職業従事者	専門職
2	管理的職業従事者	管理的職業従事者	管理職
3	事務従事者	事務従事者	事務職
4	販売従事者	販売従事者	販売職
5	サービス職業従事者	サービス職業従事者	サービス職
6	保安職業従事者	保安職業従事者	保安職
7	農林漁業作業者	農林漁業作業者	農林漁業職
8	運輸・通信従事者	運輸・通信従事者	運輸・通信職
9	技能工、採掘・製造・建設作業者及び労務作業	採掘作業者	採掘職
9		技能工、採掘・製造・建設作業者及び労務作業	技能職
98・99	分類不能の職業	分類不能の職業	分類不能
			無記入
blank	15歳未満の者	15歳未満の者	15歳未満の者

福島県

性別

年度	男	女
1980	197	133
1985	298	173
1990	186	173
1995	265	146
2000	380	142
2005	496	143

福島県年度別性別自殺者数

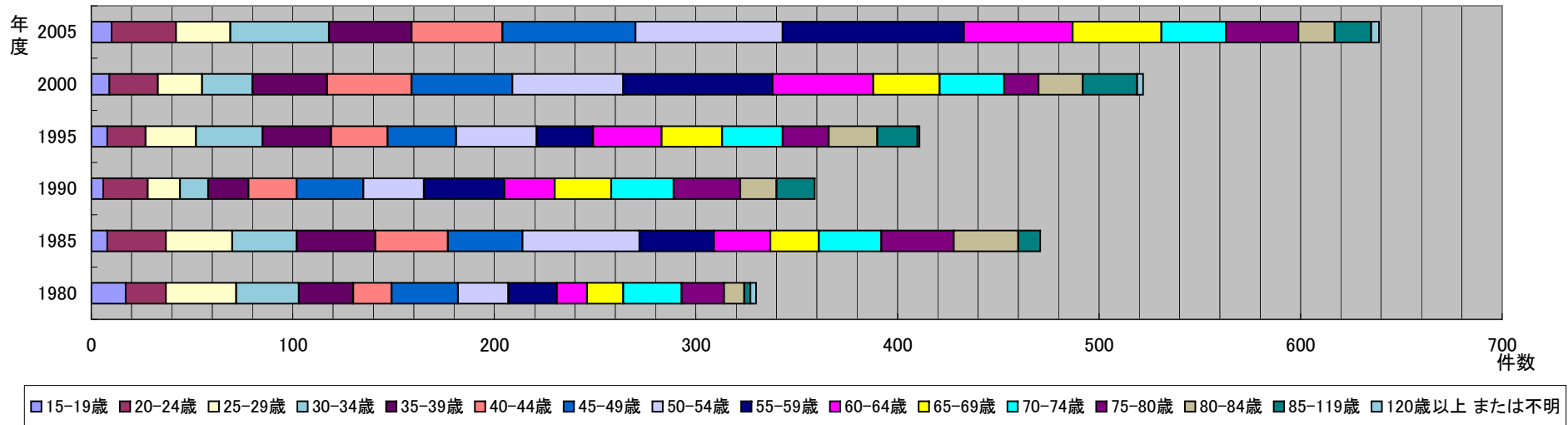


福島県

年齢階級

年度	15-19歳	20-24歳	25-29歳	30-34歳	35-39歳	40-44歳	45-49歳	50-54歳	55-59歳	60-64歳	65-69歳	70-74歳	75-80歳	80-84歳	85-119歳	120歳以上 または不明
1980	17	20	35	31	27	19	33	25	24	15	18	29	21	10	3	3
1985	8	29	33	32	39	36	37	58	37	28	24	31	36	32	11	0
1990	6	22	16	14	20	24	33	30	40	25	28	31	33	18	19	0
1995	8	19	25	33	34	28	34	40	28	34	30	30	23	24	20	1
2000	9	24	22	25	37	42	50	55	74	50	33	32	17	22	27	3
2005	10	32	27	49	41	45	66	73	90	54	44	32	36	18	18	4

福島県年度別年齢階級別自殺者数

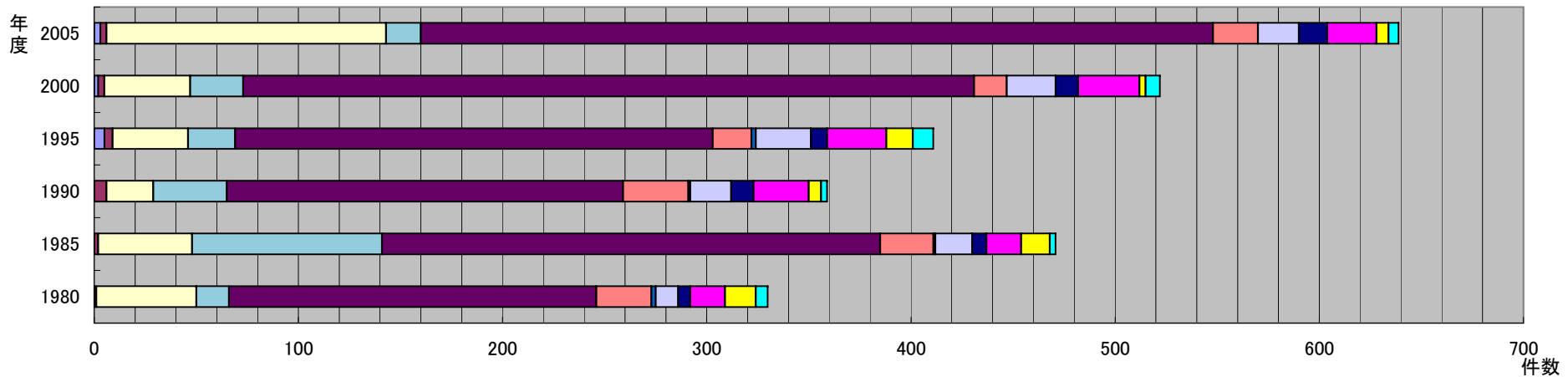


福島県

自殺手段

年度	1	2	3	4	5	6	7	8	9	10	11	12	13
1980	0	1	49	16	180	27	2	11	6	17	15	6	0
1985	0	2	46	93	244	26	1	18	7	17	14	3	0
1990	0	6	23	36	194	32	1	20	11	27	6	3	0
1995	5	4	37	23	234	19	2	27	8	29	13	10	0
2000	2	3	42	26	358	16	0	24	11	30	3	7	0
2005	3	3	137	17	388	22	0	20	14	24	6	5	0

福島県年度別自殺手段別数



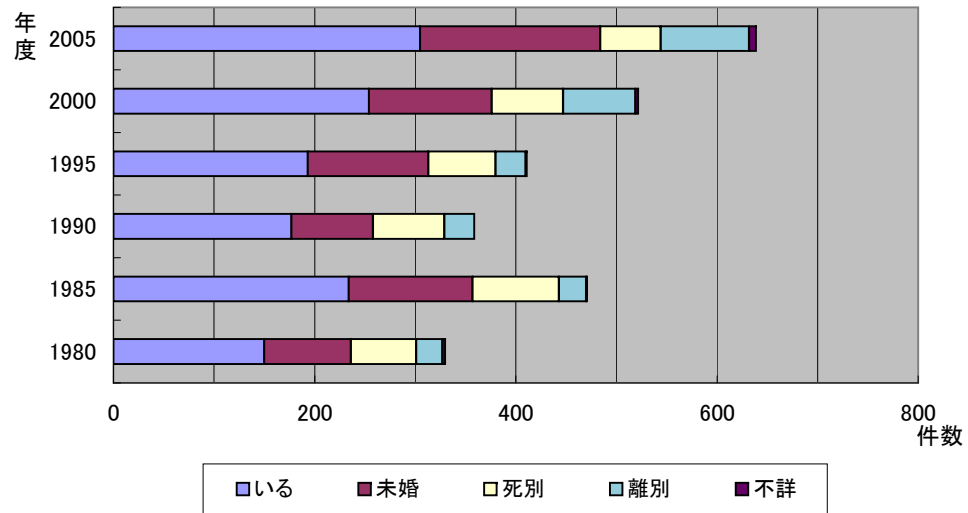
- 1.鎮痛薬および睡眠薬による中毒および曝露にもとづく自傷および自殺
- 3.その他のガスおよび蒸気による中毒および曝露にもとづく自傷および自殺
- 5.縊首、絞首および窒息による故意の自傷および自殺
- 7.銃器および爆発物による故意の自傷および自殺
- 9.鋭利な物体による故意の自傷および自殺
- 11.移動中の物体の前への飛び込みまたは横臥による故意の自傷および自殺
- 13.自傷の後遺症(1990年まで)
- 2.その他のおよび詳細不明の薬物による中毒および曝露にもとづく自傷および自殺
- 4.農薬による中毒および曝露にもとづく自傷および自殺
- 6.溺死および溺水による故意の自傷および自殺
- 8.煙、火および火災による故意の自傷および自殺
- 10.高所からの飛び降りによる故意の自傷および自殺
- 12.その他の明示されたおよび詳細不明の手段による故意の自傷および自殺

福島県

配偶者の状態

年度	いる	未婚	死別	離別	不詳
1980	150	86	65	26	3
1985	234	123	86	27	1
1990	177	81	71	30	0
1995	193	120	67	30	1
2000	254	122	71	72	3
2005	305	179	60	88	7

福島県年度別配偶者の状態別自殺者数

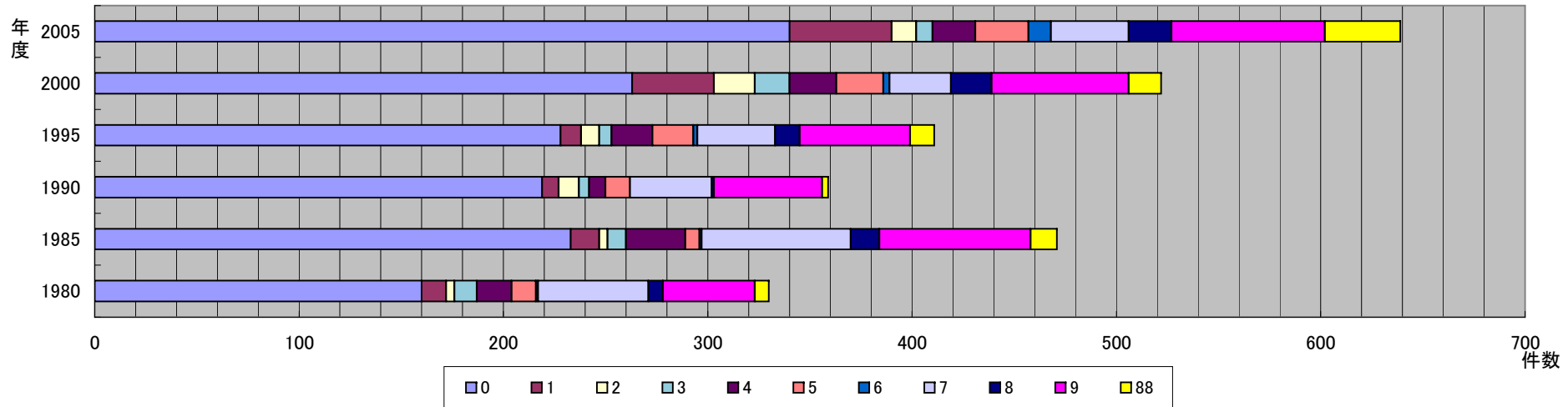


福島県

職業

年度	0	1	2	3	4	5	6	7	8	9	88
1980	160	12	4	11	17	12	1	54	7	45	7
1985	233	14	4	9	29	7	1	73	14	74	13
1990	219	8	10	5	8	12		40	1	53	3
1995	228	10	9	6	20	20	2	38	12	54	12
2000	263	40	20	17	23	23	3	30	20	67	16
2005	340	50	12	8	21	26	11	38	21	75	37

福島県年度別職業別自殺者数



コード	2005	2000	1995
0	無職	無職	無職
1	専門・技術職	専門的・技術的職業従事者	専門的・技術的職業従事者
2	管理職	管理的職業従事者	管理的職業従事者
3	事務職	事務従事者	事務従事者
4	販売職	販売従事者	販売従事者
5	サービス職	サービス職業従事者	サービス職業従事者
6	保安職	保安職業従事者	保安職業従事者
7	農林漁業職	農林漁業従事者	農林漁業作業
8	運輸・通信職	運輸・通信従事者	運輸・通信従事者
9	生産工程・労務職	生産工程・労務作業	技能工・採掘・製造・建設作業及び労務作業
9			
88	分類不能	分類不能の職業	分類不能の職業
88	不詳		
99			

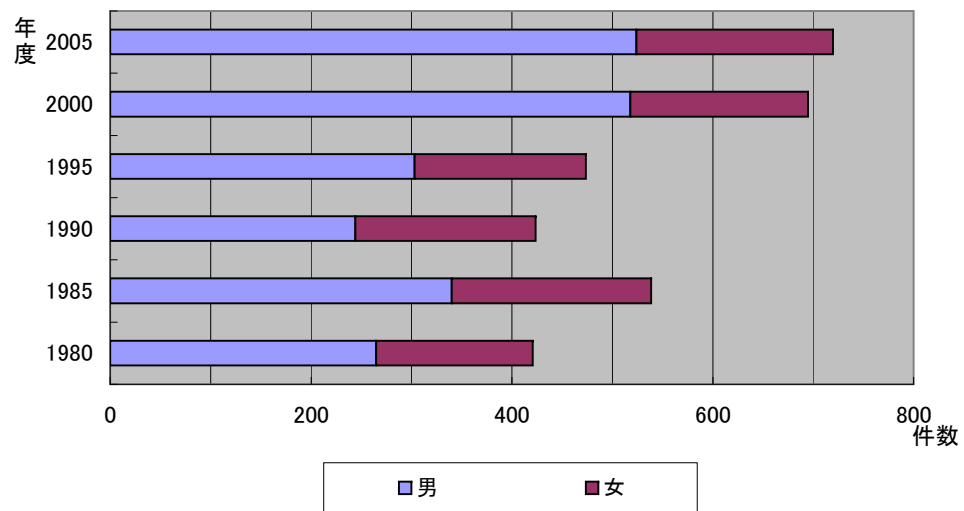
コード	1990	1985	1980
0	無職	無職	無職
1	専門的・技術的職業従事者	専門的・技術的職業従事者	専門職
2	管理的職業従事者	管理的職業従事者	管理職
3	事務従事者	事務従事者	事務職
4	販売従事者	販売従事者	販売職
5	サービス職業従事者	サービス職業従事者	サービス職
6	保安職業従事者	保安職業従事者	保安職
7	農林漁業作業	農林漁業作業	農林漁業職
8	運輸・通信従事者	運輸・通信従事者	運輸・通信職
9	技能工・採掘・製造・建設作業及び労務作業	採掘作業	採掘職
9		技能工・採掘・製造・建設作業及び労務作業	技能職
98・99	分類不能の職業	分類不能の職業	分類不能
			無記入
blank	15歳未満の者	15歳未満の者	15歳未満の者

茨城県

性別

年度	男	女
1980	265	156
1985	340	199
1990	244	180
1995	303	171
2000	518	177
2005	524	196

茨城県年度別性別自殺者数

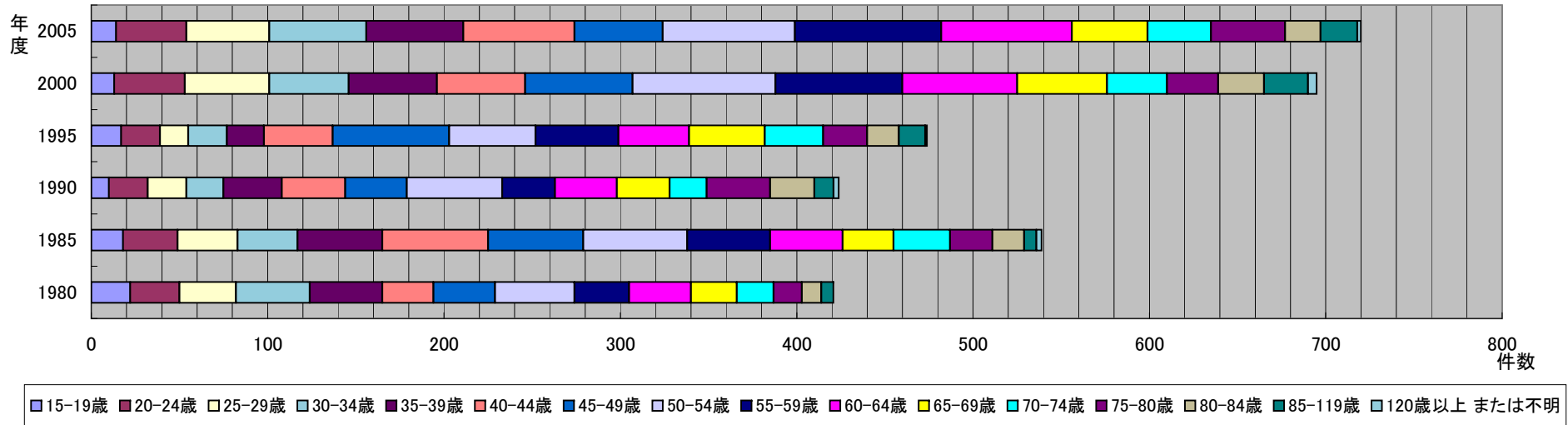


茨城県

年齢階級

年度	15-19歳	20-24歳	25-29歳	30-34歳	35-39歳	40-44歳	45-49歳	50-54歳	55-59歳	60-64歳	65-69歳	70-74歳	75-80歳	80-84歳	85-119歳	120歳以上 または不明
1980	22	28	32	42	41	29	35	45	31	35	26	21	16	11	7	0
1985	18	31	34	34	48	60	54	59	47	41	29	32	24	18	7	3
1990	10	22	22	21	33	36	35	54	30	35	30	21	36	25	11	3
1995	17	22	16	22	21	39	66	49	47	40	43	33	25	18	15	1
2000	13	40	48	45	50	50	61	81	72	65	51	34	29	26	25	5
2005	14	40	47	55	55	63	50	75	83	74	43	36	42	20	21	2

茨城県年度別年齢階級別自殺者数

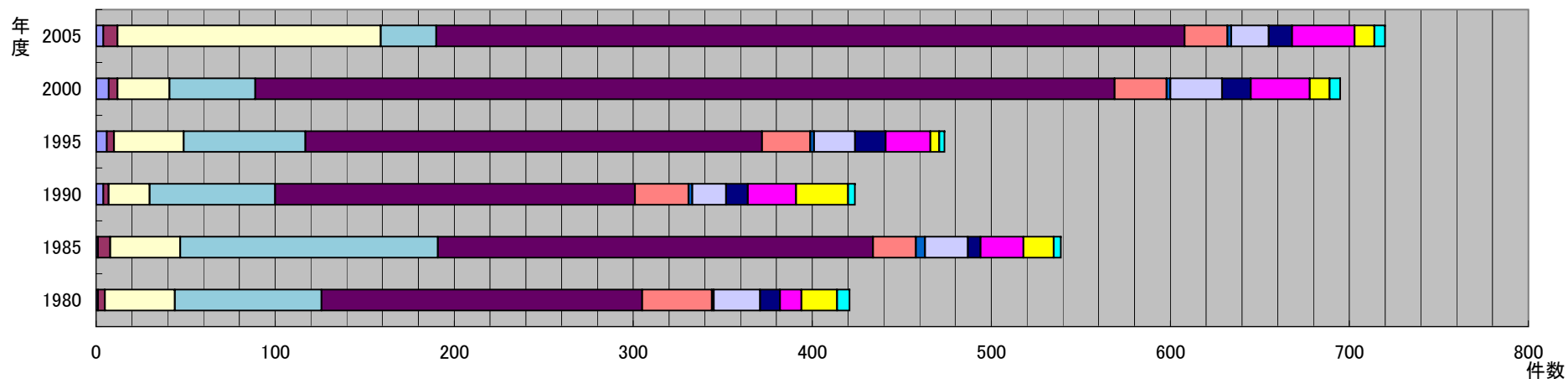


茨城県

自殺手段

年度	1	2	3	4	5	6	7	8	9	10	11	12	13
1980	1	4	39	82	179	39	1	26	11	12	20	7	0
1985	1	7	39	144	243	24	5	24	7	24	17	4	0
1990	4	3	23	70	201	30	2	19	12	27	29	4	0
1995	6	4	39	68	255	27	2	23	17	25	5	3	0
2000	7	5	29	48	480	29	2	29	16	33	11	6	0
2005	4	8	147	31	418	24	2	21	13	35	11	6	0

茨城県年度別自殺手段別数



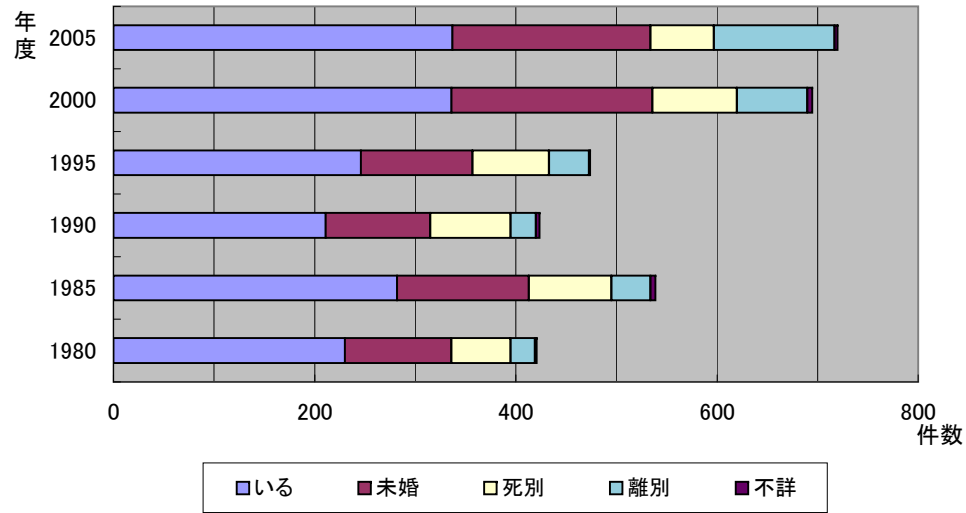
- 1.鎮痛薬および睡眠薬による中毒および曝露にもとづく自傷および自殺
- 3.その他のガスおよび蒸気による中毒および曝露にもとづく自傷および自殺
- 5.縊首、絞首および窒息による故意の自傷および自殺
- 7.銃器および爆発物による故意の自傷および自殺
- 9.鋭利な物体による故意の自傷および自殺
- 11.移動中の物体の前への飛び込みまたは横臥による故意の自傷および自殺
- 13.自傷の後遺症(1990年まで)
- 2.その他のおおよび詳細不明の薬物による中毒および曝露にもとづく自傷および自殺
- 4.農業による中毒および曝露にもとづく自傷および自殺
- 6.溺死および溺水による故意の自傷および自殺
- 8.煙、火および火災による故意の自傷および自殺
- 10.高所からの飛び降りによる故意の自傷および自殺
- 12.その他の明示されたおおよび詳細不明の手段による故意の自傷および自殺

茨城県

配偶者の状態

年度	いる	未婚	死別	離別	不詳
1980	230	106	59	24	2
1985	282	131	82	39	5
1990	211	104	80	25	4
1995	246	111	76	40	1
2000	336	200	84	70	5
2005	337	197	63	120	3

茨城県年度別配偶者の状態別自殺者数

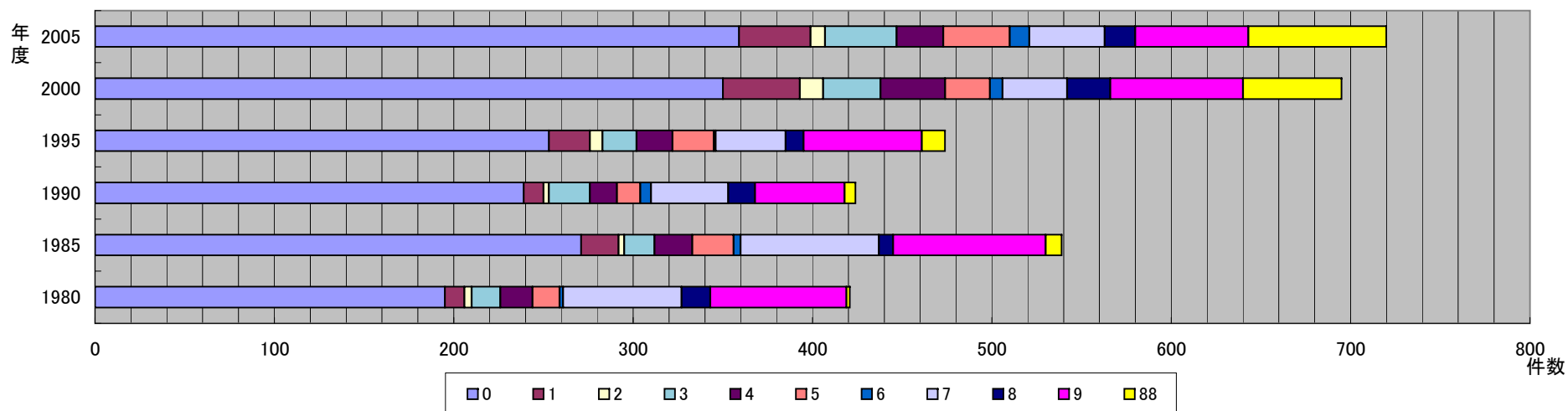


茨城県

職業

年度	0	1	2	3	4	5	6	7	8	9	88
1980	195	11	4	16	18	15	2	66	16	76	2
1985	271	21	3	17	21	23	4	77	8	85	9
1990	239	11	3	23	15	13	6	43	15	50	6
1995	253	23	7	19	20	23	1	39	10	66	13
2000	350	43	13	32	36	25	7	36	24	74	55
2005	359	40	8	40	26	37	11	42	17	63	77

茨城県年度別職業別自殺者数



コード	2005	2000	1995
0	無職	無職	無職
1	専門・技術職	専門的・技術的職業従事者	専門的・技術的職業従事者
2	管理職	管理的職業従事者	管理的職業従事者
3	事務職	事務従事者	事務従事者
4	販売職	販売従事者	販売従事者
5	サービス職	サービス職業従事者	サービス職業従事者
6	保安職	保安職業従事者	保安職業従事者
7	農林漁業職	農林漁業従事者	農林漁業作業者
8	運輸・通信職	運輸・通信従事者	運輸・通信従事者
9	生産工程・労務職	生産工程・労務作業	技能工、採掘・製造・建設作業者及び労務作業
9			
88	分類不能	分類不能の職業	分類不能の職業
88	不詳		
99			

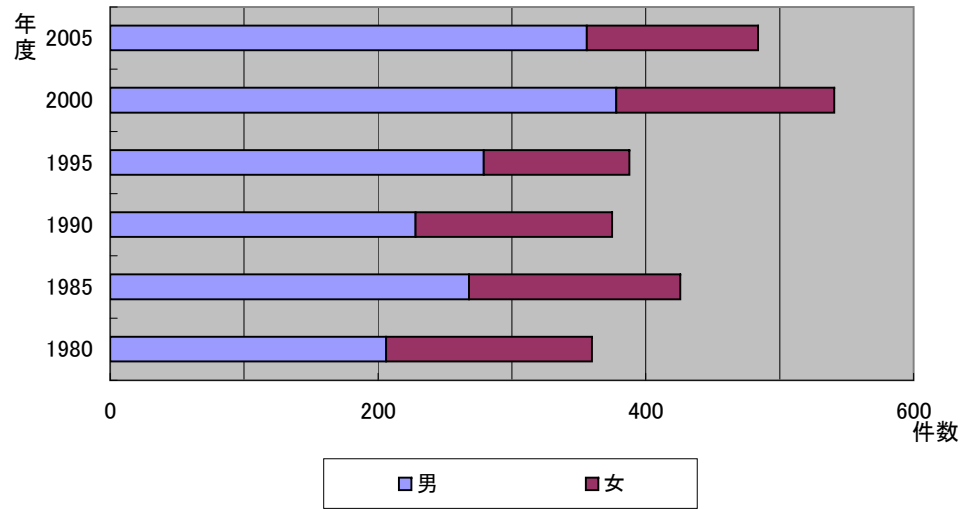
コード	1990	1985	1980
0	無職	無職	無職
1	専門的・技術的職業従事者	専門的・技術的職業従事者	専門職
2	管理的職業従事者	管理的職業従事者	管理職
3	事務従事者	事務従事者	事務職
4	販売従事者	販売従事者	販売職
5	サービス職業従事者	サービス職業従事者	サービス職
6	保安職業従事者	保安職業従事者	保安職
7	農林漁業作業	農林漁業作業	農林漁業職
8	運輸・通信従事者	運輸・通信従事者	運輸・通信職
9	技能工、採掘・製造・建設作業者及び労務作業	採掘作業	採掘職
9		技能工、採掘・製造・建設作業者及び労務作業	技能職
98・99	分類不能の職業	分類不能の職業	分類不能
			無記入
blank	15歳未満の者	15歳未満の者	15歳未満の者

栃木県

性別

年度	男	女
1980	206	154
1985	268	158
1990	228	147
1995	279	109
2000	378	163
2005	356	128

栃木県年度別性別自殺者数

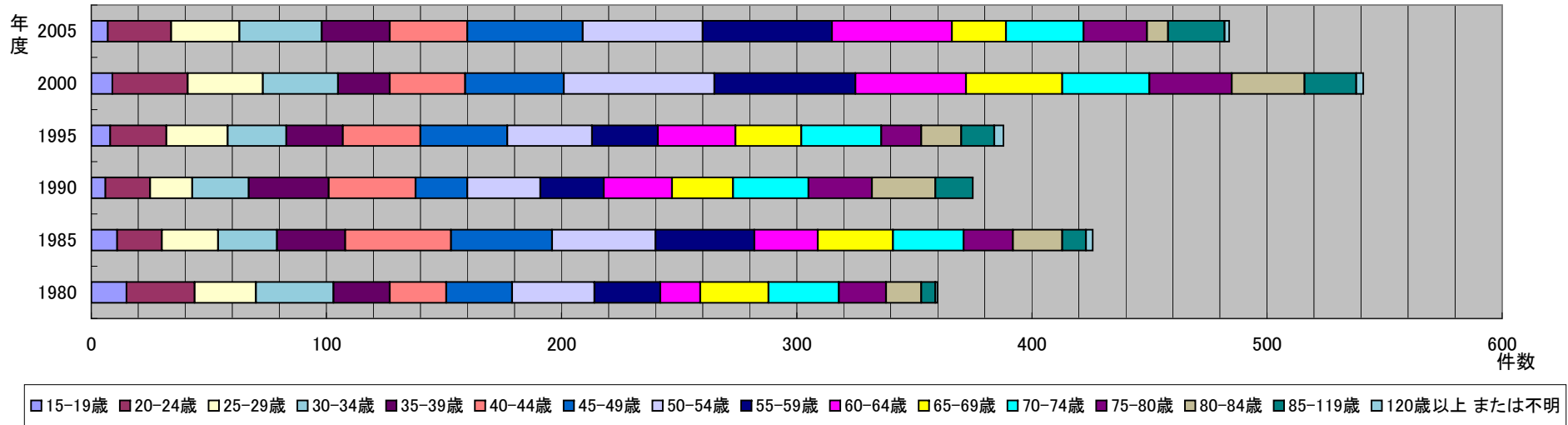


栃木県

年齢階級

年度	15-19歳	20-24歳	25-29歳	30-34歳	35-39歳	40-44歳	45-49歳	50-54歳	55-59歳	60-64歳	65-69歳	70-74歳	75-80歳	80-84歳	85-119歳	120歳以上 または不明
1980	15	29	26	33	24	24	28	35	28	17	29	30	20	15	6	1
1985	11	19	24	25	29	45	43	44	42	27	32	30	21	21	10	3
1990	6	19	18	24	34	37	22	31	27	29	26	32	27	27	16	0
1995	8	24	26	25	24	33	37	36	28	33	28	34	17	17	14	4
2000	9	32	32	32	22	32	42	64	60	47	41	37	35	31	22	3
2005	7	27	29	35	29	33	49	51	55	51	23	33	27	9	24	2

栃木県年度別年齢階級別自殺者数

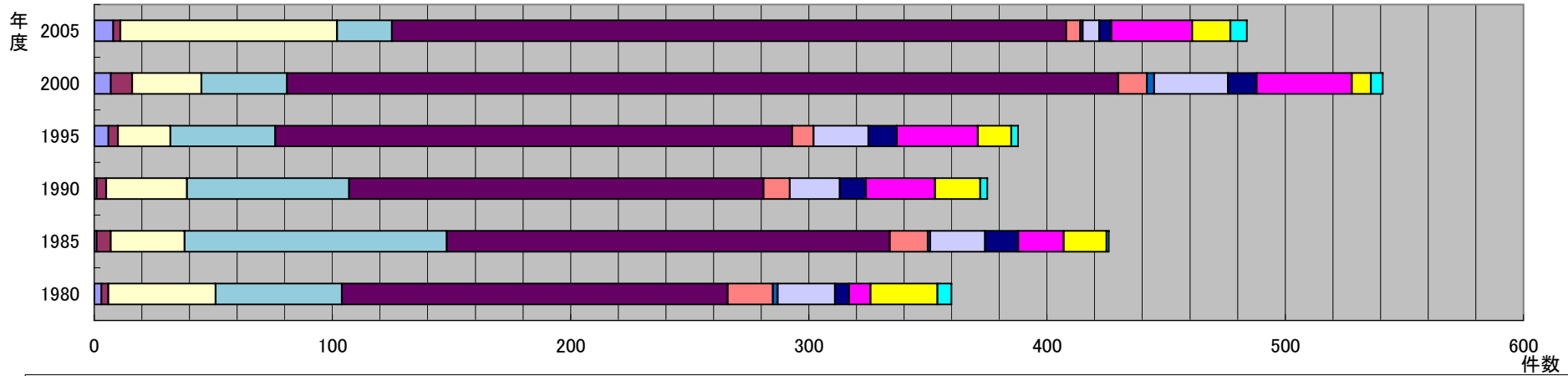


栃木県

自殺手段

年度	1	2	3	4	5	6	7	8	9	10	11	12	13
1980	3	3	45	53	162	19	2	24	6	9	28	6	0
1985	1	6	31	110	186	16	1	23	14	19	18	1	0
1990	1	4	34	68	174	11	0	21	11	29	19	3	0
1995	6	4	22	44	217	9	0	23	12	34	14	3	3
2000	7	9	29	36	349	12	3	31	12	40	8	5	5
2005	8	3	91	23	283	6	1	7	5	34	16	7	7

栃木県年度別自殺手段別数



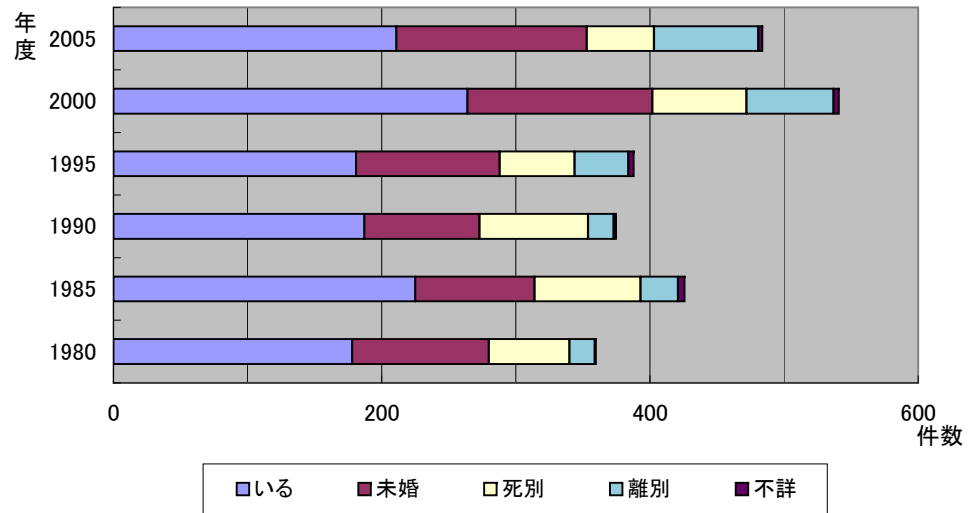
- 1.鎮痛薬および睡眠薬による中毒および曝露にもとづく自傷および自殺
- 3.その他のガスおよび蒸気による中毒および曝露にもとづく自傷および自殺
- 5.縊首、絞首および窒息による故意の自傷および自殺
- 7.銃器および爆発物による故意の自傷および自殺
- 9.鋭利な物体による故意の自傷および自殺
- 11.移動中の物体の前への飛び込みまたは横臥による故意の自傷および自殺
- 13.自傷の後遺症(1990年まで)
- 2.その他のおよび詳細不明の薬物による中毒および曝露にもとづく自傷および自殺
- 4.農薬による中毒および曝露にもとづく自傷および自殺
- 6.溺死および溺水による故意の自傷および自殺
- 8.煙、火および火災による故意の自傷および自殺
- 10.高所からの飛び降りによる故意の自傷および自殺
- 12.その他の明示されたおよび詳細不明の手段による故意の自傷および自殺

栃木県

配偶者の状態

年度	いる	未婚	死別	離別	不詳
1980	178	102	60	19	1
1985	225	89	79	28	5
1990	187	86	81	19	2
1995	181	107	56	40	4
2000	264	138	70	65	4
2005	211	142	50	78	3

栃木県年度別配偶者の状態別自殺者数

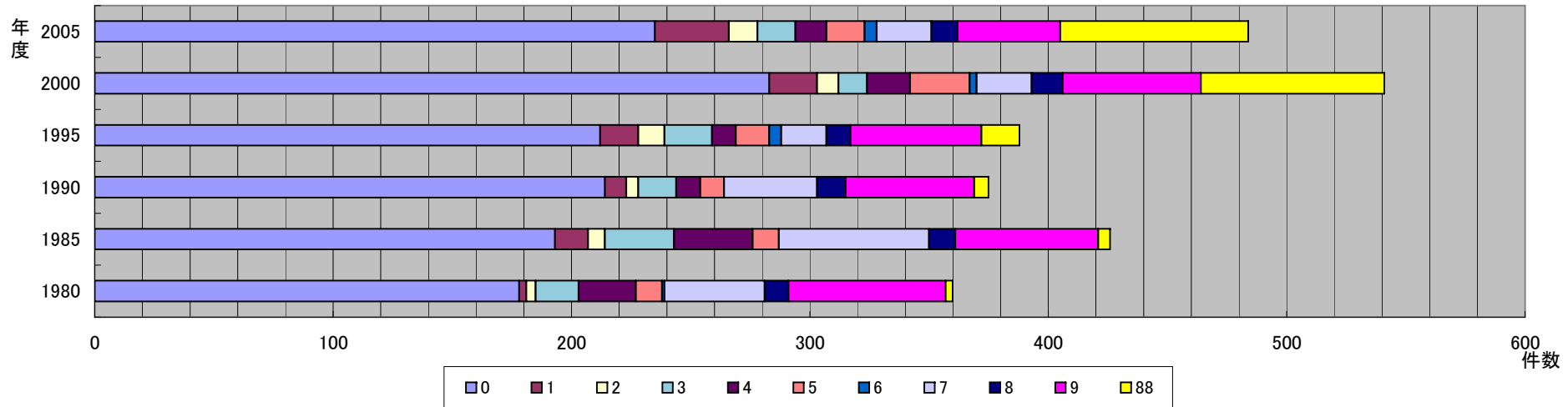


栃木県

職業

年度	0	1	2	3	4	5	6	7	8	9	88
1980	178	3	4	18	24	11	1	42	10	66	3
1985	193	14	7	29	33	11		63	11	60	5
1990	214	9	5	16	10	10		39	12	54	6
1995	212	16	11	20	10	14	5	19	10	55	16
2000	283	20	9	12	18	25	3	23	13	58	77
2005	235	31	12	16	13	16	5	23	11	43	79

栃木県年度別職業別自殺者数



コード	2005	2000	1995
0	無職	無職	無職
1	専門・技術職	専門的・技術的職業従事者	専門的・技術的職業従事者
2	管理職	管理的職業従事者	管理的職業従事者
3	事務職	事務従事者	事務従事者
4	販売職	販売従事者	販売従事者
5	サービス職	サービス職業従事者	サービス職業従事者
6	保安職	保安職業従事者	保安職業従事者
7	農林漁業職	農林漁業従事者	農林漁業作業
8	運輸・通信職	運輸・通信従事者	運輸・通信従事者
9	生産工程・労務職	生産工程・労務作業	技能工・採掘・製造・建設作業及び労務作業
9			
88	分類不能	分類不能の職業	分類不能の職業
88	不詳		
99			

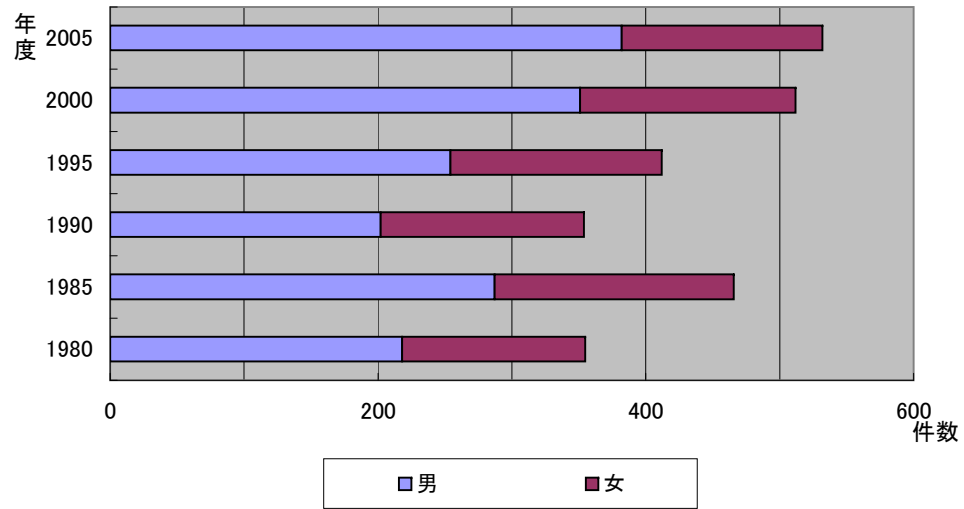
コード	1990	1985	1980
0	無職	無職	無職
1	専門的・技術的職業従事者	専門的・技術的職業従事者	専門職
2	管理的職業従事者	管理的職業従事者	管理職
3	事務従事者	事務従事者	事務職
4	販売従事者	販売従事者	販売職
5	サービス職業従事者	サービス職業従事者	サービス職
6	保安職業従事者	保安職業従事者	保安職
7	農林漁業作業	農林漁業作業	農林漁業職
8	運輸・通信従事者	運輸・通信従事者	運輸・通信職
9	技能工・採掘・製造・建設作業及び労務作業	採掘作業	採掘職
9		技能工・採掘・製造・建設作業及び労務作業	技能職
98・99	分類不能の職業	分類不能の職業	分類不能
			無記入
blank	15歳未満の者	15歳未満の者	15歳未満の者

群馬県

性別

年度	男	女
1980	218	137
1985	287	179
1990	202	152
1995	254	158
2000	351	161
2005	382	150

群馬県年度別性別自殺者数

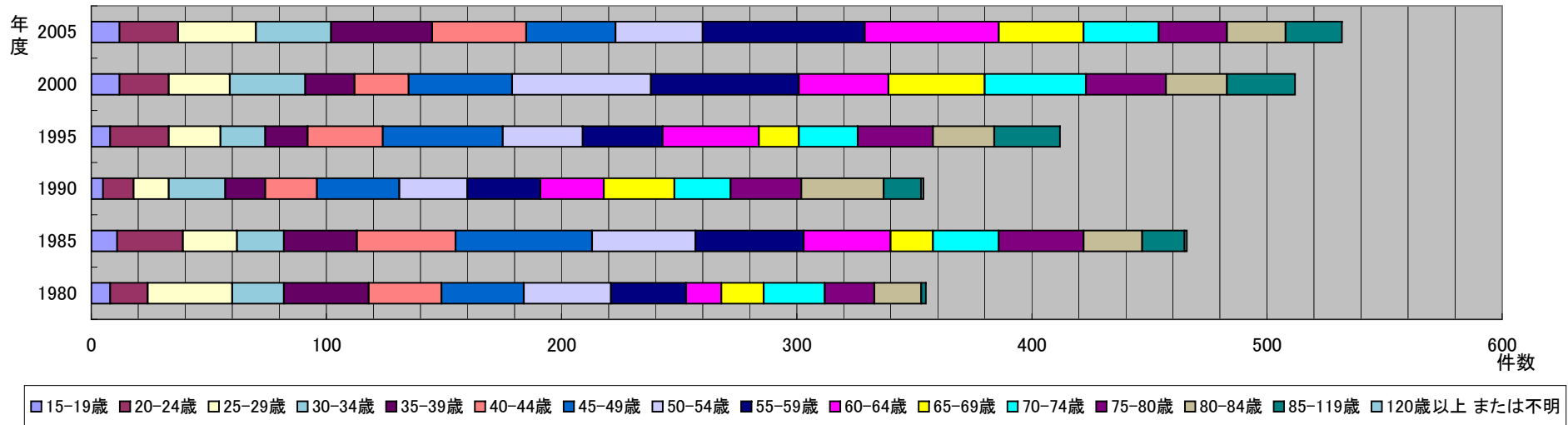


群馬県

年齢階級

年度	15-19歳	20-24歳	25-29歳	30-34歳	35-39歳	40-44歳	45-49歳	50-54歳	55-59歳	60-64歳	65-69歳	70-74歳	75-80歳	80-84歳	85-119歳	120歳以上 または不明
1980	8	16	36	22	36	31	35	37	32	15	18	26	21	20	2	0
1985	11	28	23	20	31	42	58	44	46	37	18	28	36	25	18	1
1990	5	13	15	24	17	22	35	29	31	27	30	24	30	35	16	1
1995	8	25	22	19	18	32	51	34	34	41	17	25	32	26	28	0
2000	12	21	26	32	21	23	44	59	63	38	41	43	34	26	29	0
2005	12	25	33	32	43	40	38	37	69	57	36	32	29	25	24	0

群馬県年度別年齢階級別自殺者数

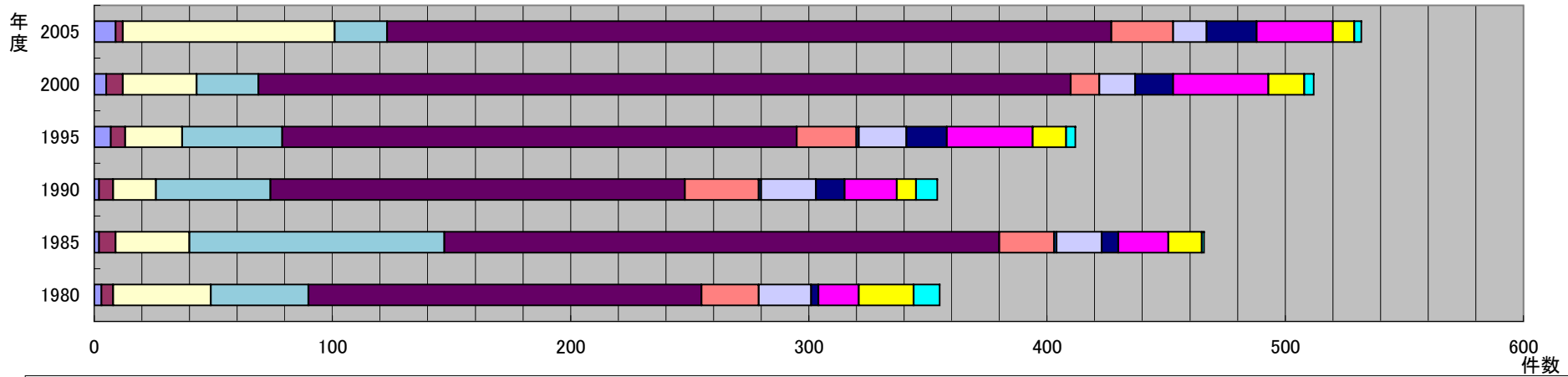


群馬県

自殺手段

年度	1	2	3	4	5	6	7	8	9	10	11	12	13
1980	3	5	41	41	165	24	0	22	3	17	23	11	0
1985	2	7	31	107	233	23	1	19	7	21	14	1	0
1990	2	6	18	48	174	31	1	23	12	22	8	9	0
1995	7	6	24	42	216	25	1	20	17	36	14	4	4
2000	5	7	31	26	341	12	0	15	16	40	15	4	4
2005	9	3	89	22	304	26	0	14	21	32	9	3	3

群馬県年度別自殺手段別数



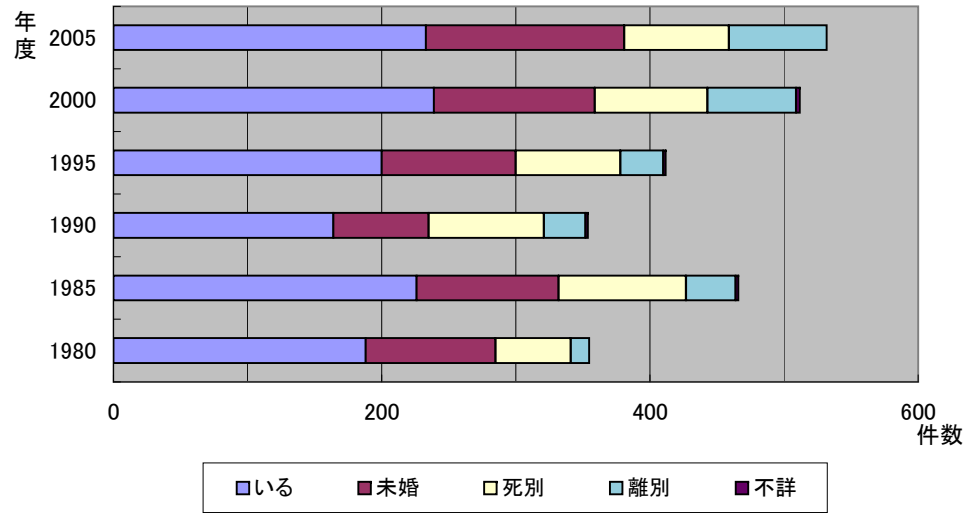
- 1.鎮痛薬および睡眠薬による中毒および曝露にもとづく自傷および自殺
- 3.その他のガスおよび蒸気による中毒および曝露にもとづく自傷および自殺
- 5.縊首、絞首および窒息による故意の自傷および自殺
- 7.銃器および爆発物による故意の自傷および自殺
- 9.鋭利な物体による故意の自傷および自殺
- 11.移動中の物体の前への飛び込みまたは横臥による故意の自傷および自殺
- 13.自傷の後遺症(1990年まで)
- 2.その他のおよび詳細不明の薬物による中毒および曝露にもとづく自傷および自殺
- 4.農業による中毒および曝露にもとづく自傷および自殺
- 6.溺死および溺水による故意の自傷および自殺
- 8.煙、火および火災による故意の自傷および自殺
- 10.高所からの飛び降りによる故意の自傷および自殺
- 12.その他の明示されたおよび詳細不明の手段による故意の自傷および自殺

群馬県

配偶者の状態

年度	いる	未婚	死別	離別	不詳
1980	188	97	56	14	0
1985	226	106	95	37	2
1990	164	71	86	31	2
1995	200	100	78	32	2
2000	239	120	84	66	3
2005	233	148	78	73	0

群馬県年度別配偶者の状態別自殺者数

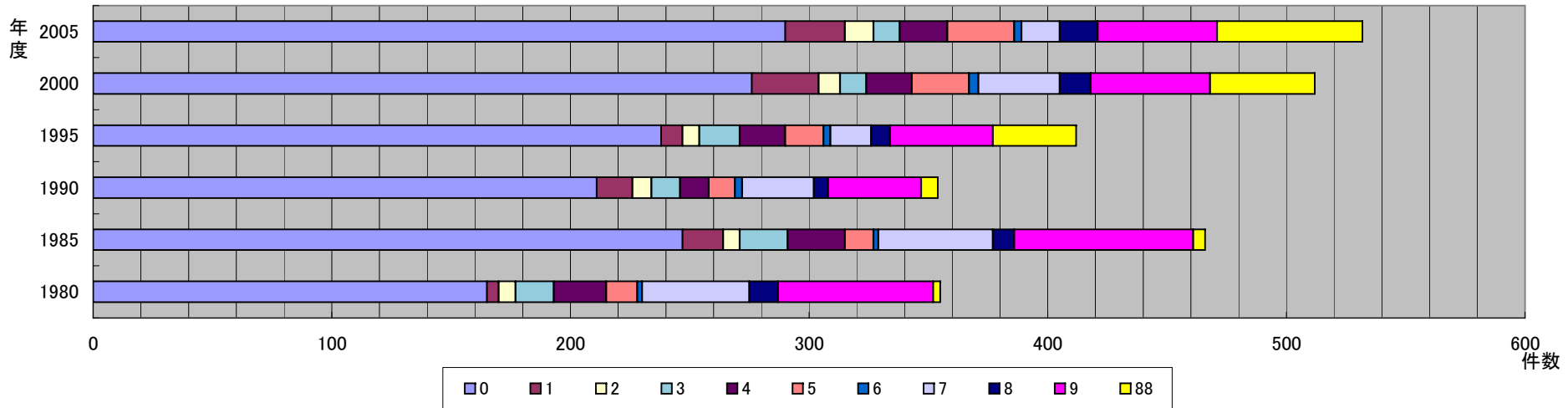


群馬県

職業

年度	0	1	2	3	4	5	6	7	8	9	88
1980	165	5	7	16	22	13	2	45	12	65	3
1985	247	17	7	20	24	12	2	48	9	75	5
1990	211	15	8	12	12	11	3	30	6	39	7
1995	238	9	7	17	19	16	3	17	8	43	35
2000	276	28	9	11	19	24	4	34	13	50	44
2005	290	25	12	11	20	28	3	16	16	50	61

群馬県年度別職業別自殺者数



コード	2005	2000	1995
0	無職	無職	無職
1	専門・技術職	専門的・技術的職業従事者	専門的・技術的職業従事者
2	管理職	管理的職業従事者	管理的職業従事者
3	事務職	事務従事者	事務従事者
4	販売職	販売従事者	販売従事者
5	サービス職	サービス職業従事者	サービス職業従事者
6	保安職	保安職業従事者	保安職業従事者
7	農林漁業職	農林漁業従事者	農林漁業従事者
8	運輸・通信職	運輸・通信従事者	運輸・通信従事者
9	生産工程・労務職	生産工程・労務従事者	技能工・採掘・製造・建設従事者及び労務作業
9			
88	分類不能	分類不能の職業	分類不能の職業
88	不詳		
99			

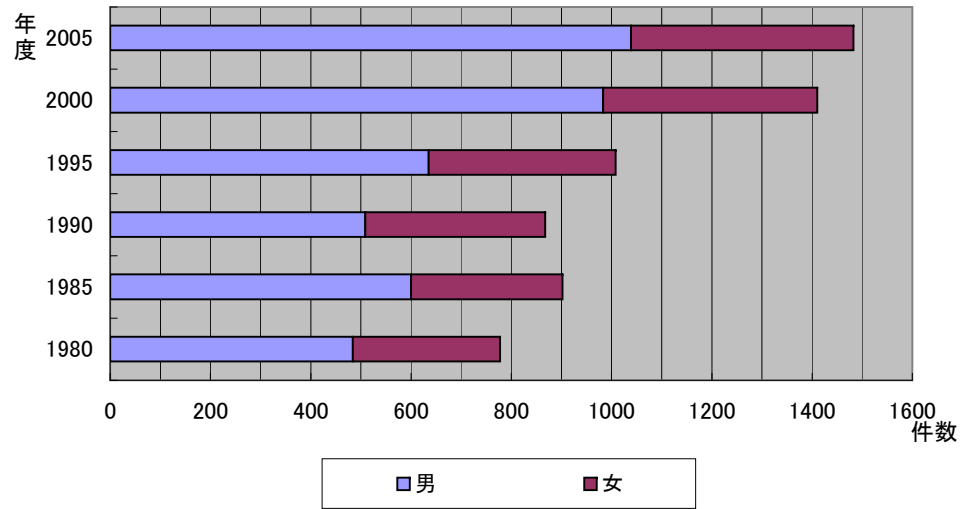
コード	1990	1985	1980
0	無職	無職	無職
1	専門的・技術的職業従事者	専門的・技術的職業従事者	専門職
2	管理的職業従事者	管理的職業従事者	管理職
3	事務従事者	事務従事者	事務職
4	販売従事者	販売従事者	販売職
5	サービス職業従事者	サービス職業従事者	サービス職
6	保安職業従事者	保安職業従事者	保安職
7	農林漁業従事者	農林漁業従事者	農林漁業職
8	運輸・通信従事者	運輸・通信従事者	運輸・通信職
9	技能工・採掘・製造・建設従事者及び労務作業	採掘従事者	採掘職
9		技能工・採掘・製造・建設従事者及び労務作業	技能職
98・99	分類不能の職業	分類不能の職業	分類不能
			無記入
blank	15歳未満の者	15歳未満の者	15歳未満の者

埼玉県

性別

年度	男	女
1980	484	294
1985	600	303
1990	509	359
1995	635	374
2000	983	428
2005	1039	444

埼玉県年度別性別自殺者数

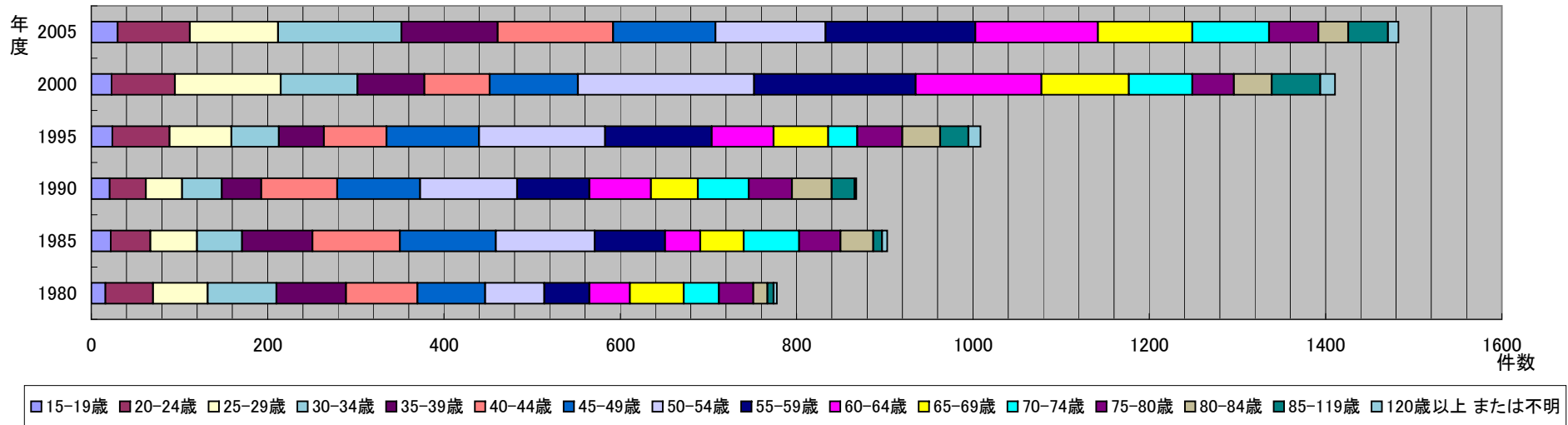


埼玉県

年齢階級

年度	15-19歳	20-24歳	25-29歳	30-34歳	35-39歳	40-44歳	45-49歳	50-54歳	55-59歳	60-64歳	65-69歳	70-74歳	75-80歳	80-84歳	85-119歳	120歳以上 または不明
1980	16	54	62	78	79	81	77	67	51	46	61	40	39	16	7	4
1985	22	45	53	51	80	99	109	112	80	40	49	63	47	37	10	6
1990	21	41	41	45	45	86	94	110	82	70	53	58	49	45	26	2
1995	24	65	70	54	51	71	105	143	121	70	62	33	51	43	32	14
2000	23	72	120	87	76	74	100	200	183	143	99	72	47	43	55	17
2005	30	82	100	140	109	131	116	125	170	139	107	87	56	34	45	12

埼玉県年度別年齢階級別自殺者数

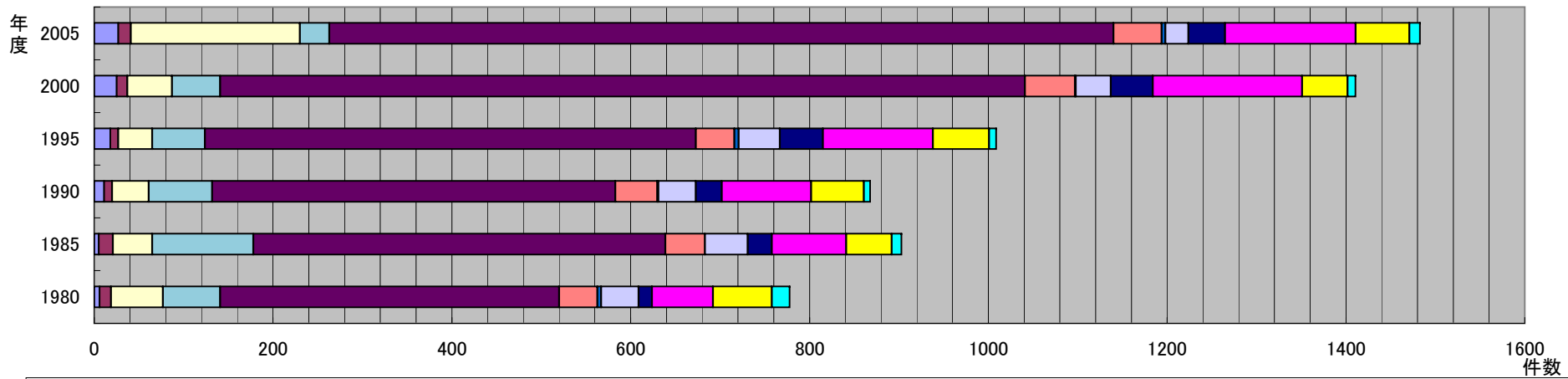


埼玉県

自殺手段

年度	1	2	3	4	5	6	7	8	9	10	11	12	13
1980	6	13	58	64	379	43	4	42	15	68	66	20	0
1985	5	16	44	113	461	44	0	48	27	83	51	11	0
1990	11	9	41	71	451	47	1	42	29	100	59	7	0
1995	18	9	38	59	549	43	5	46	48	123	63	8	0
2000	25	12	50	54	900	56	1	39	47	167	51	9	0
2005	27	14	189	33	877	54	4	26	41	146	60	12	0

埼玉県年度別自殺手段別数



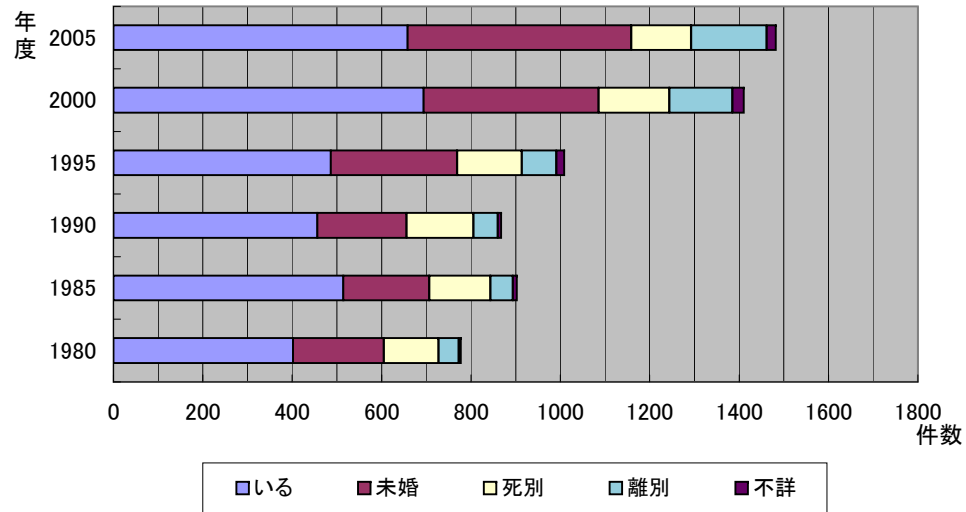
- 1.鎮痛薬および睡眠薬による中毒および曝露にもとづく自傷および自殺
- 3.その他のガスおよび蒸気による中毒および曝露にもとづく自傷および自殺
- 5.縊首、絞首および窒息による故意の自傷および自殺
- 7.銃器および爆発物による故意の自傷および自殺
- 9.鋭利な物体による故意の自傷および自殺
- 11.移動中の物体の前への飛び込みまたは横臥による故意の自傷および自殺
- 13.自傷の後遺症(1990年まで)
- 2.その他のおよび詳細不明の薬物による中毒および曝露にもとづく自傷および自殺
- 4.農薬による中毒および曝露にもとづく自傷および自殺
- 6.溺死および溺水による故意の自傷および自殺
- 8.煙、火および火災による故意の自傷および自殺
- 10.高所からの飛び降りによる故意の自傷および自殺
- 12.その他の明示されたおよび詳細不明の手段による故意の自傷および自殺

埼玉県

配偶者の状態

年度	いる	未婚	死別	離別	不詳
1980	402	203	123	45	5
1985	514	193	137	50	9
1990	456	200	150	54	8
1995	486	283	145	77	18
2000	694	392	158	141	26
2005	658	501	134	169	21

埼玉県年度別配偶者の状態別自殺者数

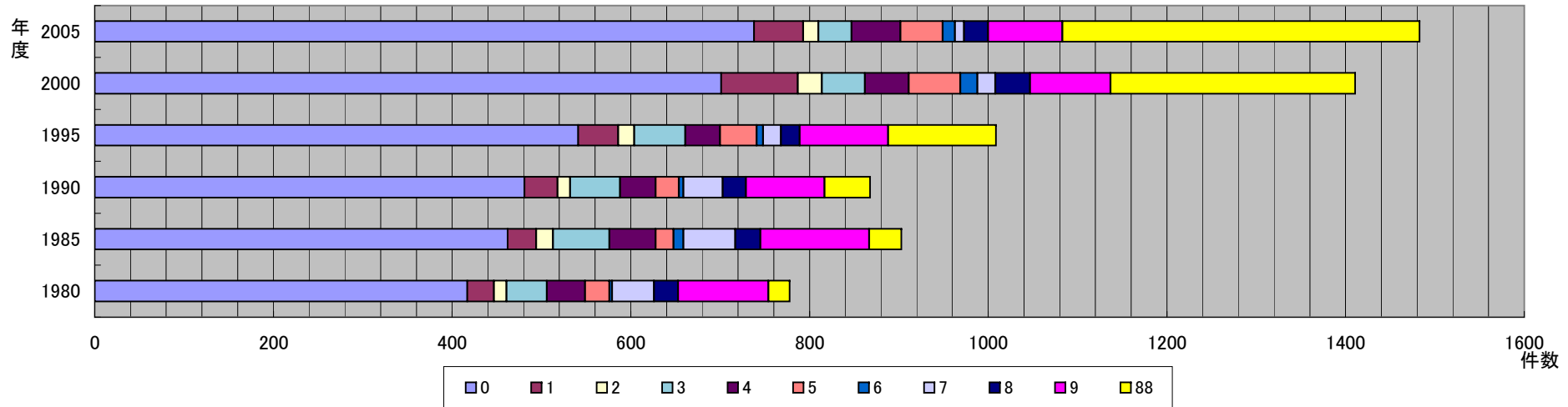


埼玉県

職業

年度	0	1	2	3	4	5	6	7	8	9	88
1980	417	30	14	45	43	27	3	47	27	101	24
1985	462	32	19	63	52	20	11	58	28	122	36
1990	481	37	14	56	40	26	5	44	26	88	51
1995	541	45	18	57	39	41	7	20	21	99	121
2000	701	86	27	48	49	58	19	20	39	90	274
2005	738	55	17	37	55	47	14	10	27	83	400

埼玉県年度別職業別自殺者数



コード	2005	2000	1995
0	無職	無職	無職
1	専門・技術職	専門的・技術的職業従事者	専門的・技術的職業従事者
2	管理職	管理的職業従事者	管理的職業従事者
3	事務職	事務従事者	事務従事者
4	販売職	販売従事者	販売従事者
5	サービス職	サービス職業従事者	サービス職業従事者
6	保安職	保安職業従事者	保安職業従事者
7	農林漁業職	農林漁業従事者	農林漁業従事者
8	運輸・通信職	運輸・通信従事者	運輸・通信従事者
9	生産工程・労務職	生産工程・労務作業	技能工、採掘・製造・建設作業及び労務作業
9			技能工、採掘・製造・建設作業及び労務作業
88	分類不能	分類不能の職業	分類不能の職業
88	不詳		
99			

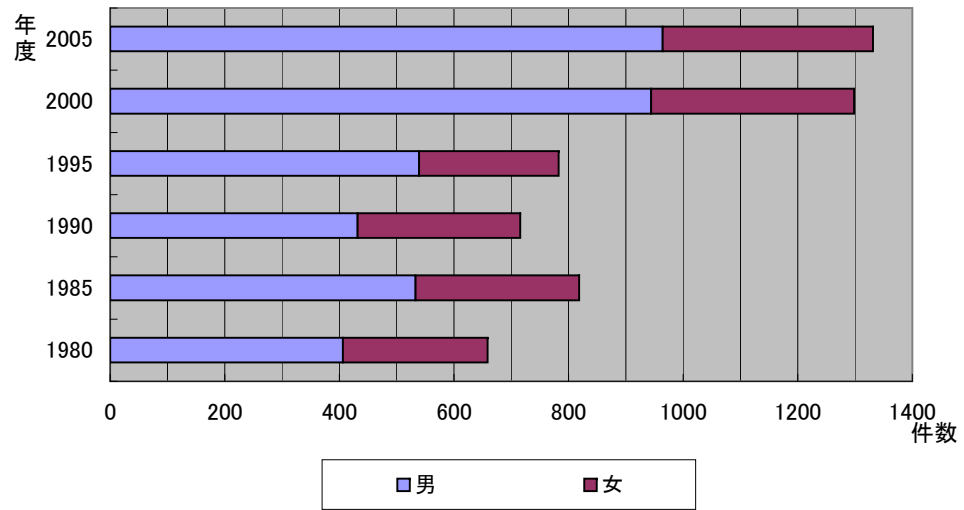
コード	1990	1985	1980
0	無職	無職	無職
1	専門的・技術的職業従事者	専門的・技術的職業従事者	専門職
2	管理的職業従事者	管理的職業従事者	管理職
3	事務従事者	事務従事者	事務職
4	販売従事者	販売従事者	販売職
5	サービス職業従事者	サービス職業従事者	サービス職
6	保安職業従事者	保安職業従事者	保安職
7	農林漁業従事者	農林漁業従事者	農林漁業職
8	運輸・通信従事者	運輸・通信従事者	運輸・通信職
9	技能工、採掘・製造・建設作業及び労務作業	採掘作業	採掘職
9		技能工、採掘・製造・建設作業及び労務作業	技能職
98・99	分類不能の職業	分類不能の職業	分類不能
			無記入
blank	15歳未満の者	15歳未満の者	15歳未満の者

千葉県

性別

年度	男	女
1980	406	253
1985	533	286
1990	432	284
1995	539	244
2000	944	355
2005	964	368

千葉県年度別性別自殺者数

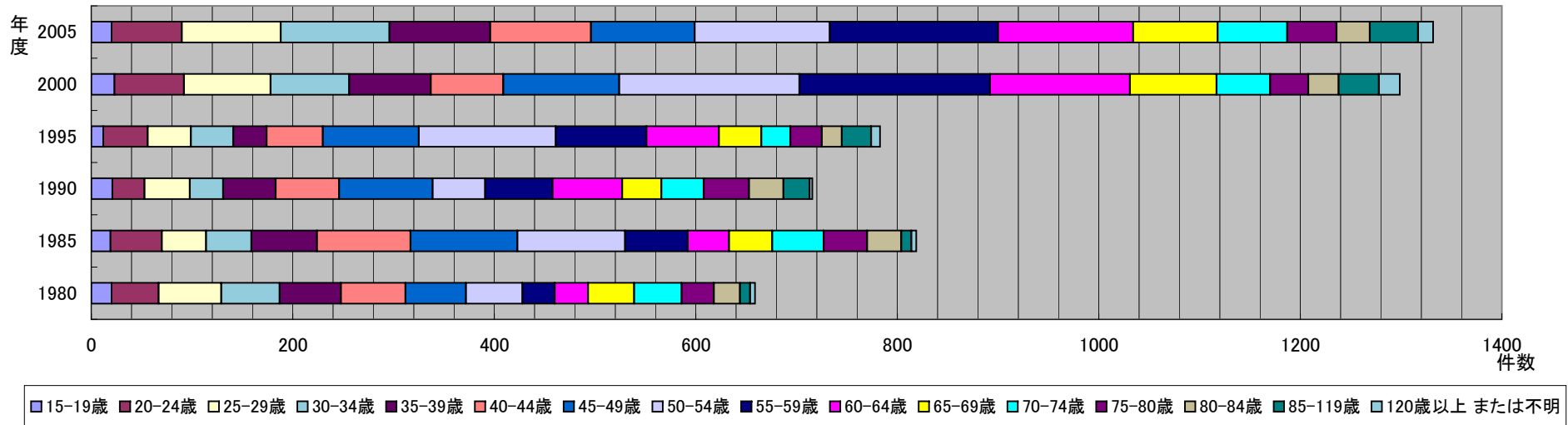


千葉県

年齢階級

年度	15-19歳	20-24歳	25-29歳	30-34歳	35-39歳	40-44歳	45-49歳	50-54歳	55-59歳	60-64歳	65-69歳	70-74歳	75-80歳	80-84歳	85-119歳	120歳以上 または不明
1980	20	47	62	58	61	64	60	56	32	33	46	47	32	26	10	5
1985	19	51	44	45	65	93	106	107	62	41	43	51	43	34	10	5
1990	21	32	45	33	52	63	93	52	67	69	39	42	45	34	26	3
1995	12	44	43	42	33	56	95	136	90	72	42	29	31	20	29	9
2000	23	69	86	78	81	72	115	179	189	139	86	53	38	30	40	21
2005	20	70	98	108	100	100	103	134	167	134	84	69	49	33	48	15

千葉県年度別年齢階級別自殺者数

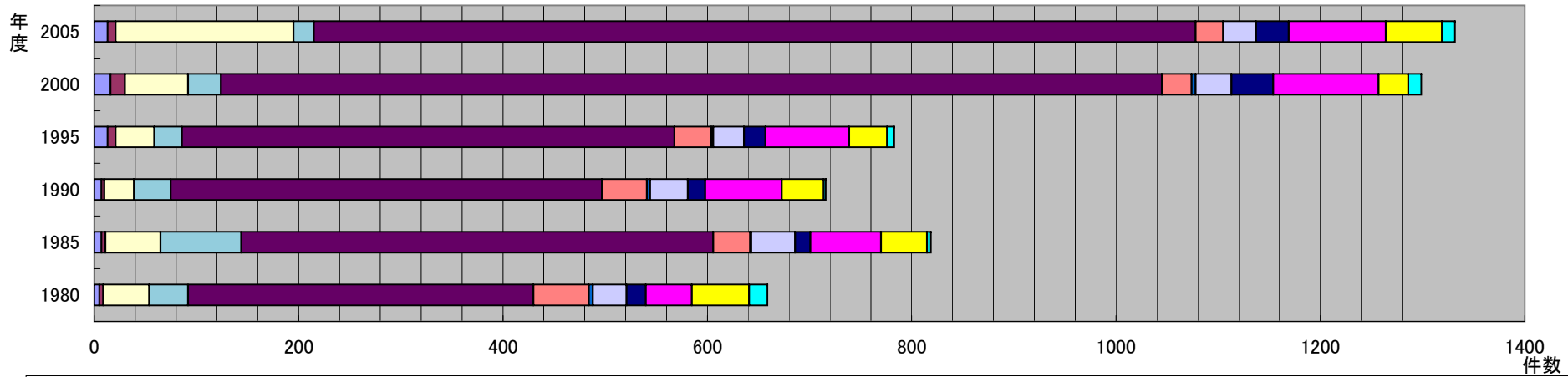


千葉県

自殺手段

年度	1	2	3	4	5	6	7	8	9	10	11	12	13
1980	5	4	45	38	338	54	4	33	19	45	56	18	0
1985	7	4	54	79	462	36	1	43	15	69	45	4	0
1990	7	3	29	36	422	44	3	37	17	75	41	2	0
1995	13	8	38	27	482	36	2	30	21	82	37	7	0
2000	16	14	62	32	921	29	4	35	41	103	29	13	0
2005	13	8	174	20	863	27	0	32	32	95	55	13	0

千葉県年度別自殺手段別数



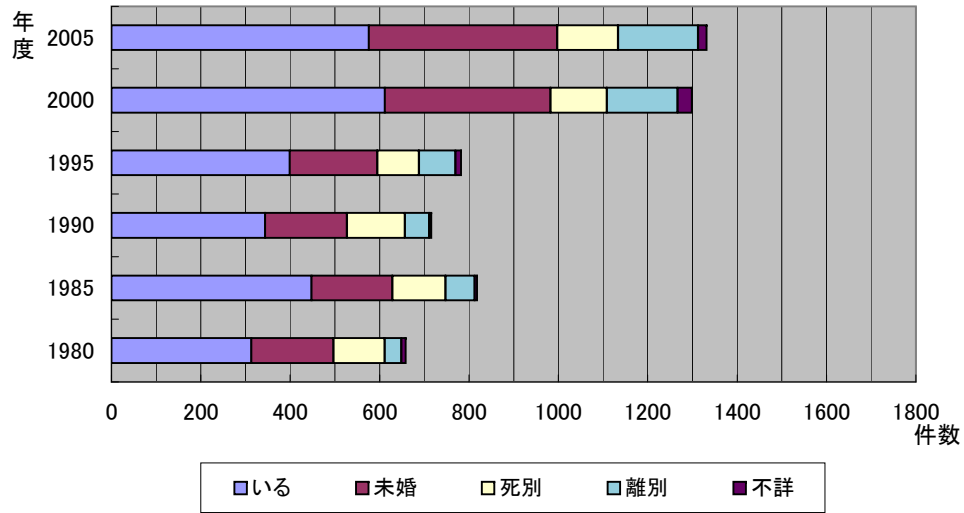
- 1.鎮痛薬および睡眠薬による中毒および曝露にもとづく自傷および自殺
- 3.その他のガスおよび蒸気による中毒および曝露にもとづく自傷および自殺
- 5.縊首、絞首および窒息による故意の自傷および自殺
- 7.銃器および爆発物による故意の自傷および自殺
- 9.鋭利な物体による故意の自傷および自殺
- 11.移動中の物体の前への飛び込みまたは横臥による故意の自傷および自殺
- 13.自傷の後遺症(1990年まで)
- 2.その他のおよび詳細不明の薬物による中毒および曝露にもとづく自傷および自殺
- 4.農業による中毒および曝露にもとづく自傷および自殺
- 6.溺死および溺水による故意の自傷および自殺
- 8.煙、火および火災による故意の自傷および自殺
- 10.高所からの飛び降りによる故意の自傷および自殺
- 12.その他の明示されたおよび詳細不明の手段による故意の自傷および自殺

千葉県

配偶者の状態

年度	いる	未婚	死別	離別	不詳
1980	313	184	115	37	10
1985	448	181	119	65	6
1990	344	183	130	54	5
1995	399	196	93	82	13
2000	612	371	126	158	32
2005	576	422	136	179	19

千葉県年度別配偶者の状態別自殺者数

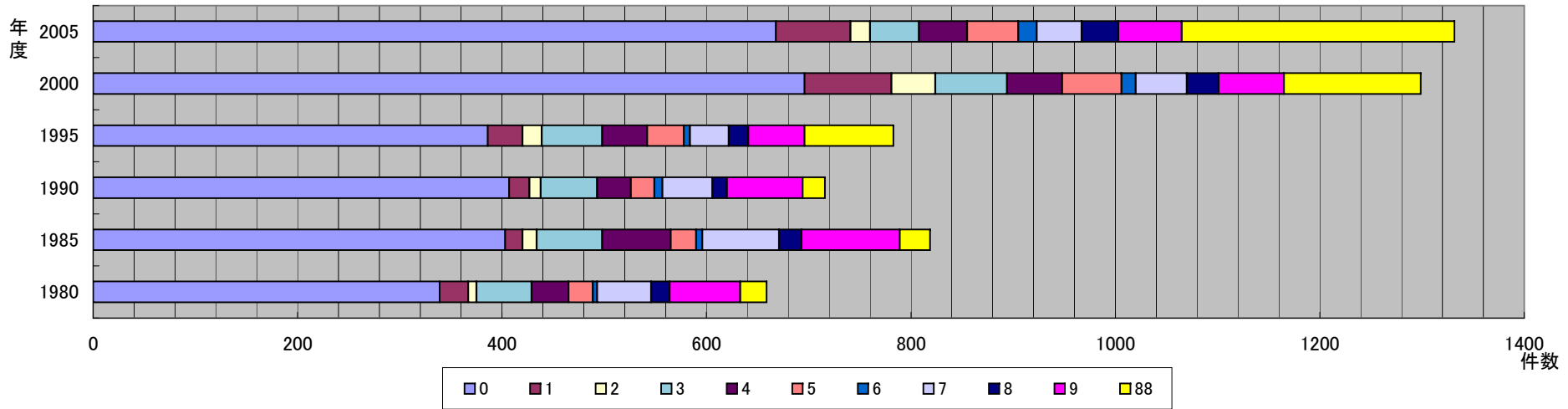


千葉県

職業

年度	0	1	2	3	4	5	6	7	8	9	88
1980	339	28	8	54	36	24	4	53	18	69	26
1985	403	17	14	64	67	25	6	75	22	96	30
1990	407	20	11	55	33	23	8	49	14	74	22
1995	386	34	19	59	44	36	6	38	19	55	87
2000	696	85	43	70	54	58	14	50	31	64	134
2005	668	73	19	48	47	50	18	44	36	62	267

千葉県年度別職業別自殺者数



コード	2005	2000	1995
0	無職	無職	無職
1	専門・技術職	専門的・技術的職業従事者	専門的・技術的職業従事者
2	管理職	管理的職業従事者	管理的職業従事者
3	事務職	事務従事者	事務従事者
4	販売職	販売従事者	販売従事者
5	サービス職	サービス職業従事者	サービス職業従事者
6	保安職	保安職業従事者	保安職業従事者
7	農林漁業職	農林漁業従事者	農林漁業従事者
8	運輸・通信職	運輸・通信従事者	運輸・通信従事者
9	生産工程・労務職	生産工程・労務作業	技能工・採掘・製造・建設作業及び労務作業
9			
88	分類不能	分類不能の職業	分類不能の職業
88	不詳		
99			

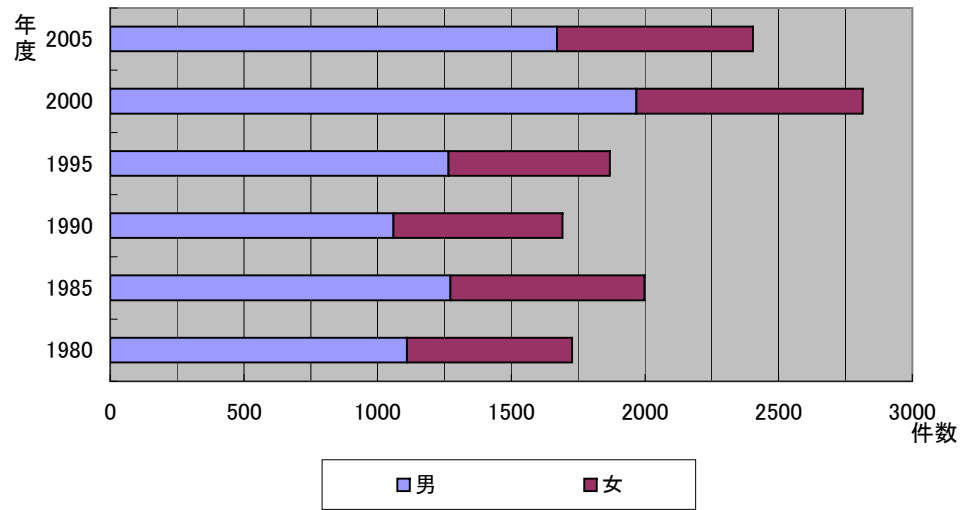
コード	1990	1985	1980
0	無職	無職	無職
1	専門的・技術的職業従事者	専門的・技術的職業従事者	専門職
2	管理的職業従事者	管理的職業従事者	管理職
3	事務従事者	事務従事者	事務職
4	販売従事者	販売従事者	販売職
5	サービス職業従事者	サービス職業従事者	サービス職
6	保安職業従事者	保安職業従事者	保安職
7	農林漁業従事者	農林漁業従事者	農林漁業職
8	運輸・通信従事者	運輸・通信従事者	運輸・通信職
9	技能工・採掘・製造・建設作業及び労務作業	採掘従事者	採掘職
9		技能工・採掘・製造・建設作業及び労務作業	技能職
98・99	分類不能の職業	分類不能の職業	分類不能
			無記入
blank	15歳未満の者	15歳未満の者	15歳未満の者

東京都

性別

年度	男	女
1980	1110	619
1985	1273	726
1990	1060	633
1995	1265	605
2000	1968	848
2005	1671	734

東京都年度別性別自殺者数

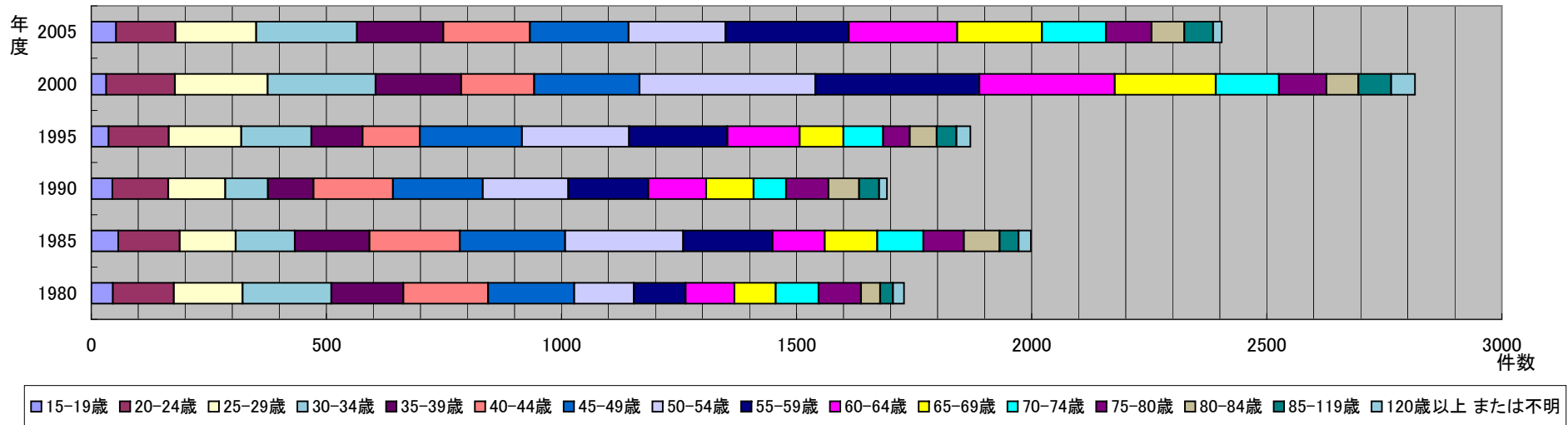


東京都

年齢階級

年度	15-19歳	20-24歳	25-29歳	30-34歳	35-39歳	40-44歳	45-49歳	50-54歳	55-59歳	60-64歳	65-69歳	70-74歳	75-80歳	80-84歳	85-119歳	120歳以上 または不明
1980	46	130	146	189	153	180	183	127	110	104	88	91	90	41	27	24
1985	57	131	119	126	159	192	224	251	190	111	112	98	86	76	40	27
1990	45	119	121	91	97	169	191	182	170	123	101	69	90	65	43	17
1995	37	128	154	149	109	122	217	228	209	154	93	84	57	57	42	30
2000	32	146	197	230	182	155	224	374	349	288	215	134	101	68	70	51
2005	53	126	172	214	184	184	210	206	262	231	180	136	97	70	61	19

東京都年度別年齢階級別自殺者数

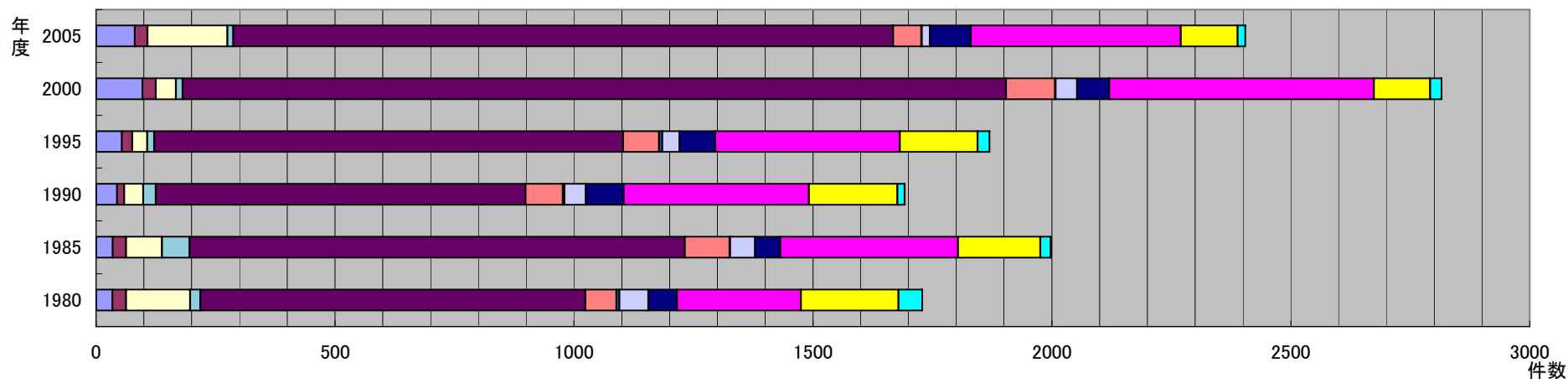


東京都

自殺手段

年度	1	2	3	4	5	6	7	8	9	10	11	12	13
1980	34	29	134	21	806	65	6	61	60	259	204	50	0
1985	35	28	75	58	1036	94	1	52	53	372	172	22	1
1990	44	15	40	26	774	78	3	45	79	388	185	15	1
1995	54	22	31	15	981	75	7	36	75	386	163	25	1
2000	97	28	42	14	1723	103	1	45	67	554	118	24	1
2005	81	27	167	12	1381	59	1	17	86	439	119	16	1

東京都年度別自殺手段別数



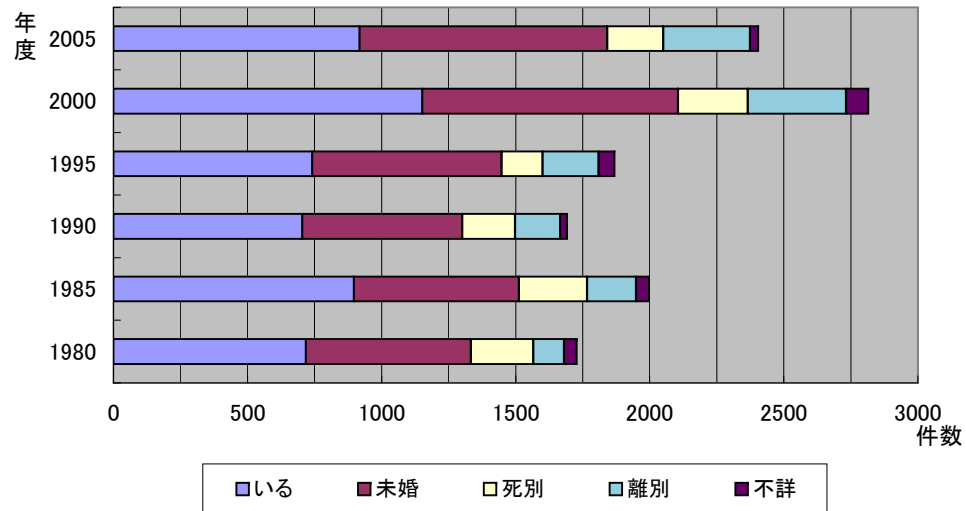
- 1.鎮痛薬および睡眠薬による中毒および曝露にもとづく自傷および自殺
- 3.その他のガスおよび蒸気による中毒および曝露にもとづく自傷および自殺
- 5.縊首、絞首および窒息による故意の自傷および自殺
- 7.銃器および爆発物による故意の自傷および自殺
- 9.鋭利な物体による故意の自傷および自殺
- 11.移動中の物体の前への飛び込みまたは横臥による故意の自傷および自殺
- 13.自傷の後遺症(1990年まで)
- 2.その他のおよび詳細不明の薬物による中毒および曝露にもとづく自傷および自殺
- 4.農薬による中毒および曝露にもとづく自傷および自殺
- 6.溺死および溺水による故意の自傷および自殺
- 8.煙、火および火災による故意の自傷および自殺
- 10.高所からの飛び降りによる故意の自傷および自殺
- 12.その他の明示されたおよび詳細不明の手段による故意の自傷および自殺

東京都

配偶者の状態

年度	いる	未婚	死別	離別	不詳
1980	718	615	233	115	48
1985	896	616	255	182	50
1990	704	597	197	168	27
1995	741	707	153	209	60
2000	1152	954	260	367	83
2005	918	924	209	323	31

東京都年度別配偶者の状態別自殺者数

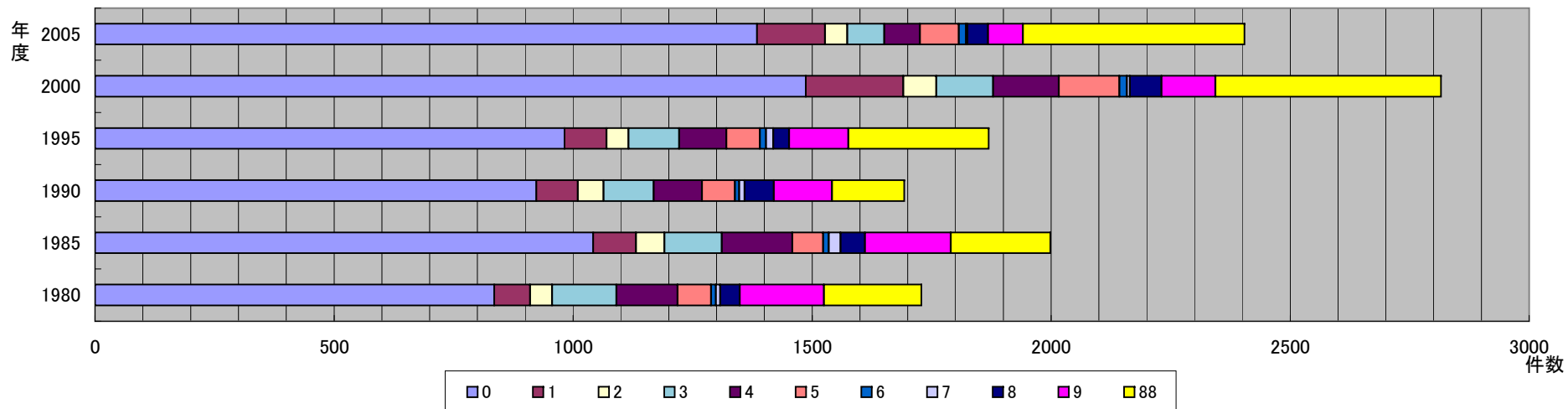


東京都

職業

年度	0	1	2	3	4	5	6	7	8	9	88
1980	835	75	46	135	128	70	10	9	41	176	204
1985	1042	90	59	120	148	64	12	25	51	179	209
1990	923	87	54	105	101	69	9	11	61	122	151
1995	982	88	46	106	99	70	13	15	33	124	294
2000	1487	204	69	119	137	127	16	6	66	113	472
2005	1385	142	47	77	75	81	15	3	43	73	464

東京都年度別職業別自殺者数



コード	2005	2000	1995
0	無職	無職	無職
1	専門・技術職	専門的・技術的職業従事者	専門的・技術的職業従事者
2	管理職	管理的職業従事者	管理的職業従事者
3	事務職	事務従事者	事務従事者
4	販売職	販売従事者	販売従事者
5	サービス職	サービス職業従事者	サービス職業従事者
6	保安職	保安職業従事者	保安職業従事者
7	農林漁業職	農林漁業従事者	農林漁業従事者
8	運輸・通信職	運輸・通信従事者	運輸・通信従事者
9	生産工程・労務職	生産工程・労務作業	技能工・採掘・製造・建設作業及び労務作業
9			
88	分類不能	分類不能の職業	分類不能の職業
88	不詳		
99			

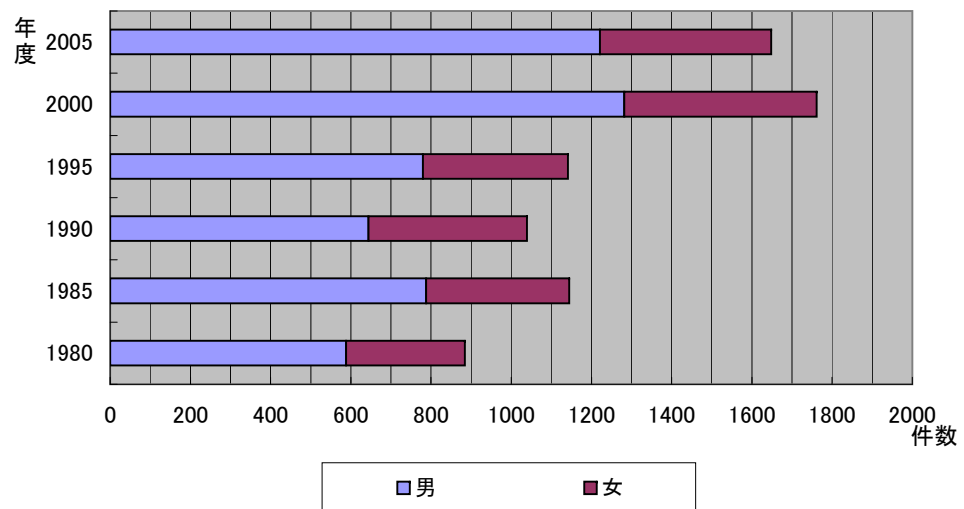
コード	1990	1985	1980
0	無職	無職	無職
1	専門的・技術的職業従事者	専門的・技術的職業従事者	専門職
2	管理的職業従事者	管理的職業従事者	管理職
3	事務従事者	事務従事者	事務職
4	販売従事者	販売従事者	販売職
5	サービス職業従事者	サービス職業従事者	サービス職
6	保安職業従事者	保安職業従事者	保安職
7	農林漁業従事者	農林漁業従事者	農林漁業職
8	運輸・通信従事者	運輸・通信従事者	運輸・通信職
9	技能工・採掘・製造・建設作業及び労務作業	採掘従事者	採掘職
9		技能工・採掘・製造・建設作業及び労務作業	技能職
98・99	分類不能の職業	分類不能の職業	分類不能
			無記入
blank	15歳未満の者	15歳未満の者	15歳未満の者

神奈川県

性別

年度	男	女
1980	588	297
1985	788	357
1990	644	396
1995	780	362
2000	1282	480
2005	1221	428

神奈川県年度別性別自殺者数

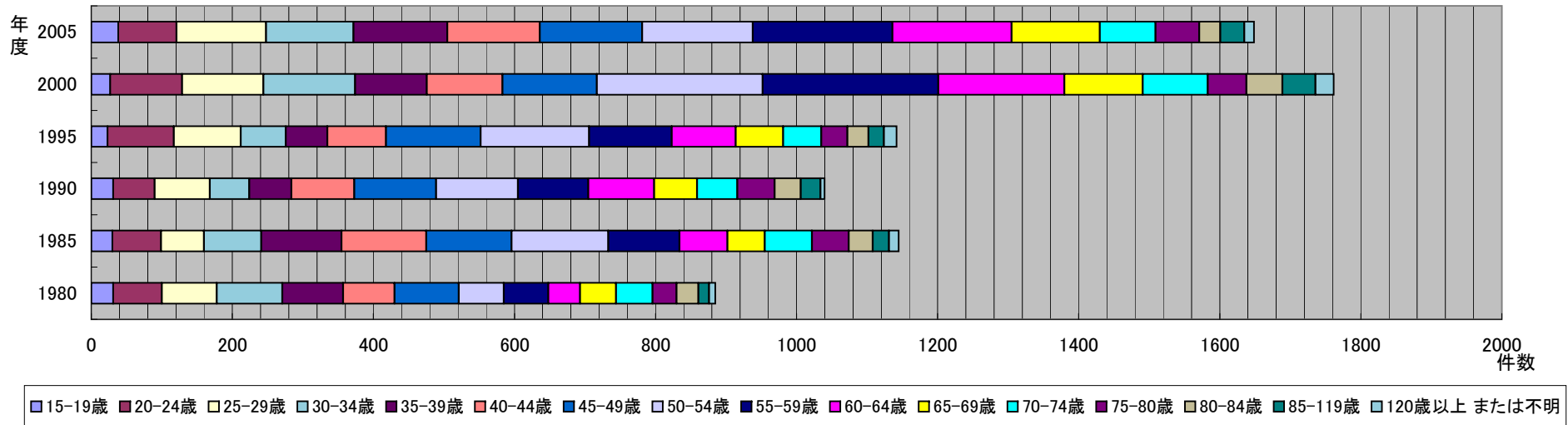


神奈川県

年齢階級

年度	15-19歳	20-24歳	25-29歳	30-34歳	35-39歳	40-44歳	45-49歳	50-54歳	55-59歳	60-64歳	65-69歳	70-74歳	75-80歳	80-84歳	85-119歳	120歳以上 または不明
1980	31	69	78	93	86	73	91	64	63	45	51	52	34	31	15	9
1985	30	69	61	81	114	120	121	137	101	68	53	67	52	34	23	14
1990	31	59	78	56	60	89	116	116	100	93	61	57	53	37	28	6
1995	23	94	95	64	59	83	134	154	117	91	67	54	37	30	22	18
2000	27	102	115	130	102	107	134	235	249	179	111	92	55	51	47	26
2005	38	83	127	124	133	131	145	157	198	169	125	79	62	30	34	14

神奈川県年度別年齢階級別自殺者数

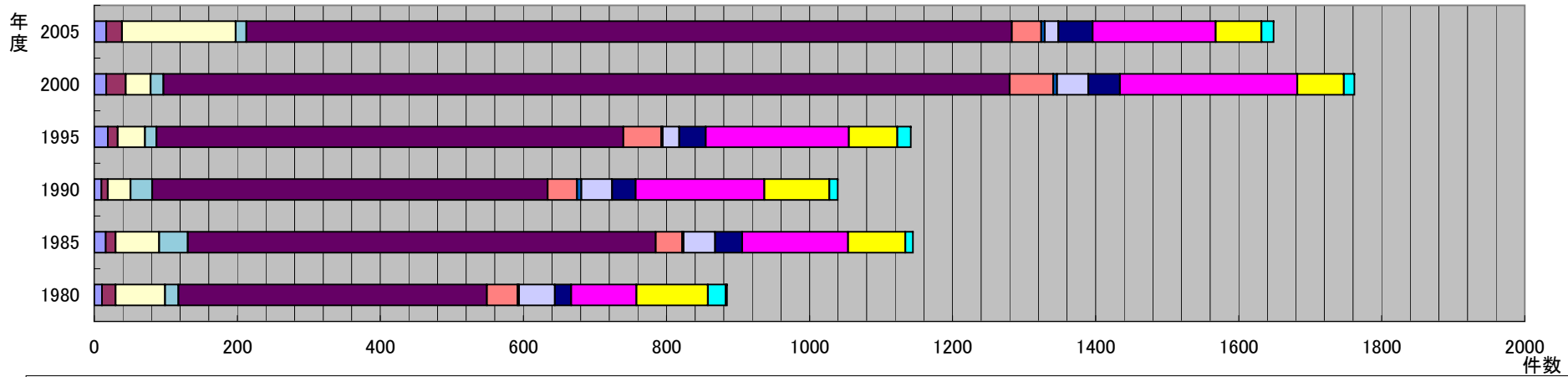


神奈川県

自殺手段

年度	1	2	3	4	5	6	7	8	9	10	11	12	13
1980	11	19	69	19	431	43	2	50	23	91	100	25	2
1985	16	14	61	40	654	37	2	44	38	148	80	11	0
1990	10	9	32	30	553	41	6	43	33	180	91	12	0
1995	19	14	38	16	653	53	2	23	37	200	68	19	
2000	17	27	35	18	1183	61	5	44	44	248	65	15	
2005	17	22	159	15	1070	41	5	19	48	172	64	17	

神奈川県年度別自殺手段別数



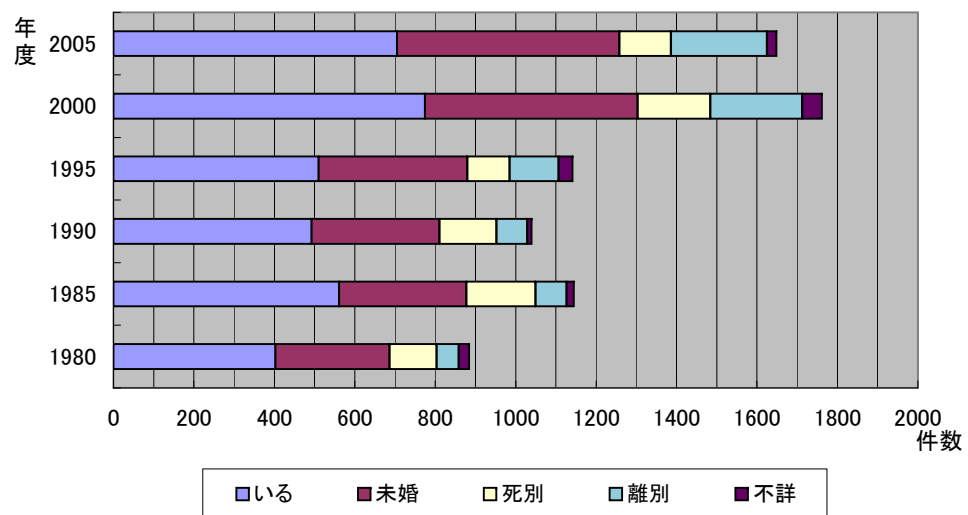
- 1.鎮痛薬および睡眠薬による中毒および曝露にもとづく自傷および自殺
- 3.その他のガスおよび蒸気による中毒および曝露にもとづく自傷および自殺
- 5.縊首、絞首および窒息による故意の自傷および自殺
- 7.銃器および爆発物による故意の自傷および自殺
- 9.鋭利な物体による故意の自傷および自殺
- 11.移動中の物体の前への飛び込みまたは横臥による故意の自傷および自殺
- 13.自傷の後遺症(1990年まで)
- 2.その他のおおよび詳細不明の薬物による中毒および曝露にもとづく自傷および自殺
- 4.農薬による中毒および曝露にもとづく自傷および自殺
- 6.溺死および溺水による故意の自傷および自殺
- 8.煙、火および火災による故意の自傷および自殺
- 10.高所からの飛び降りによる故意の自傷および自殺
- 12.その他の明示されたおおよび詳細不明の手段による故意の自傷および自殺

神奈川県

配偶者の状態

年度	いる	未婚	死別	離別	不詳
1980	403	284	117	55	26
1985	561	317	172	77	18
1990	493	318	142	76	11
1995	510	370	105	122	35
2000	774	530	180	229	49
2005	705	553	128	239	24

神奈川県年度別配偶者の状態別自殺者数

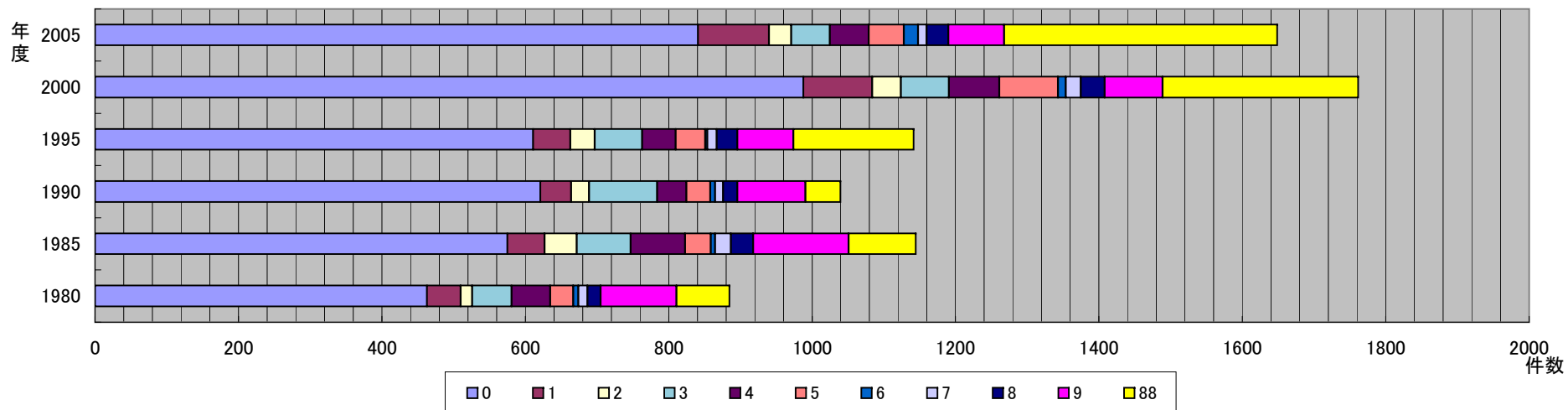


神奈川県

職業

年度	0	1	2	3	4	5	6	7	8	9	88
1980	463	47	16	55	54	32	7	13	18	106	74
1985	575	52	45	75	76	36	6	22	31	133	94
1990	621	43	25	95	41	33	7	11	20	95	49
1995	611	52	34	66	47	41	3	13	29	78	168
2000	988	96	40	67	70	82	11	21	33	81	273
2005	841	99	31	54	54	49	20	12	30	78	381

神奈川県年度別職業別自殺者数



コード	2005	2000	1995
0	無職	無職	無職
1	専門・技術職	専門的・技術的職業従事者	専門的・技術的職業従事者
2	管理職	管理的職業従事者	管理的職業従事者
3	事務職	事務従事者	事務従事者
4	販売職	販売従事者	販売従事者
5	サービス職	サービス職業従事者	サービス職業従事者
6	保安職	保安職業従事者	保安職業従事者
7	農林漁業職	農林漁業従事者	農林漁業従事者
8	運輸・通信職	運輸・通信従事者	運輸・通信従事者
9	生産工程・労務職	生産工程・労務作業	技能工、採掘・製造・建設作業及び労務作業
9			
88	分類不能	分類不能の職業	分類不能の職業
88	不詳		
99			

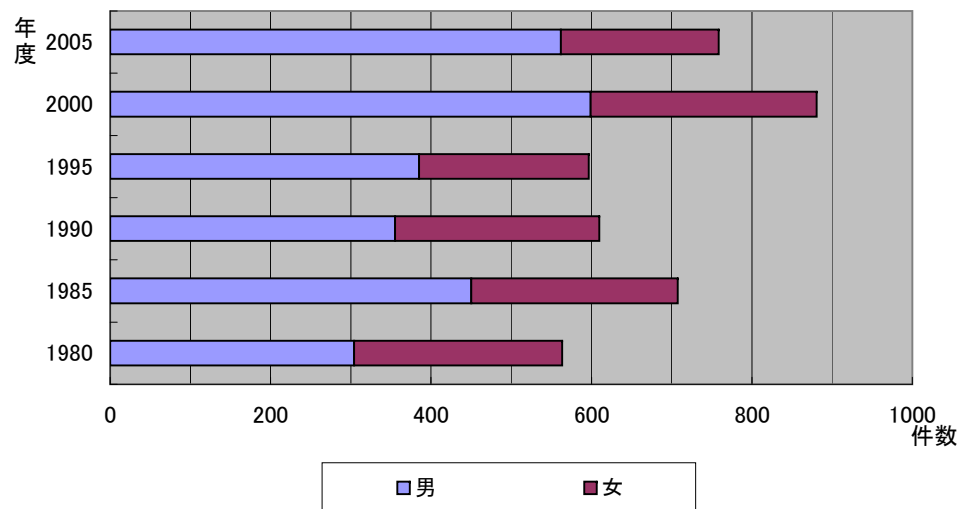
コード	1990	1985	1980
0	無職	無職	無職
1	専門的・技術的職業従事者	専門的・技術的職業従事者	専門職
2	管理的職業従事者	管理的職業従事者	管理職
3	事務従事者	事務従事者	事務職
4	販売従事者	販売従事者	販売職
5	サービス職業従事者	サービス職業従事者	サービス職
6	保安職業従事者	保安職業従事者	保安職
7	農林漁業従事者	農林漁業従事者	農林漁業職
8	運輸・通信従事者	運輸・通信従事者	運輸・通信職
9	技能工、採掘・製造・建設作業及び労務作業	採掘作業	採掘職
9		技能工、採掘・製造・建設作業及び労務作業	技能職
98・99	分類不能の職業	分類不能の職業	分類不能
			無記入
blank	15歳未満の者	15歳未満の者	15歳未満の者

新潟県

性別

年度	男	女
1980	304	260
1985	450	258
1990	355	255
1995	385	212
2000	599	282
2005	562	197

新潟県年度別性別自殺者数

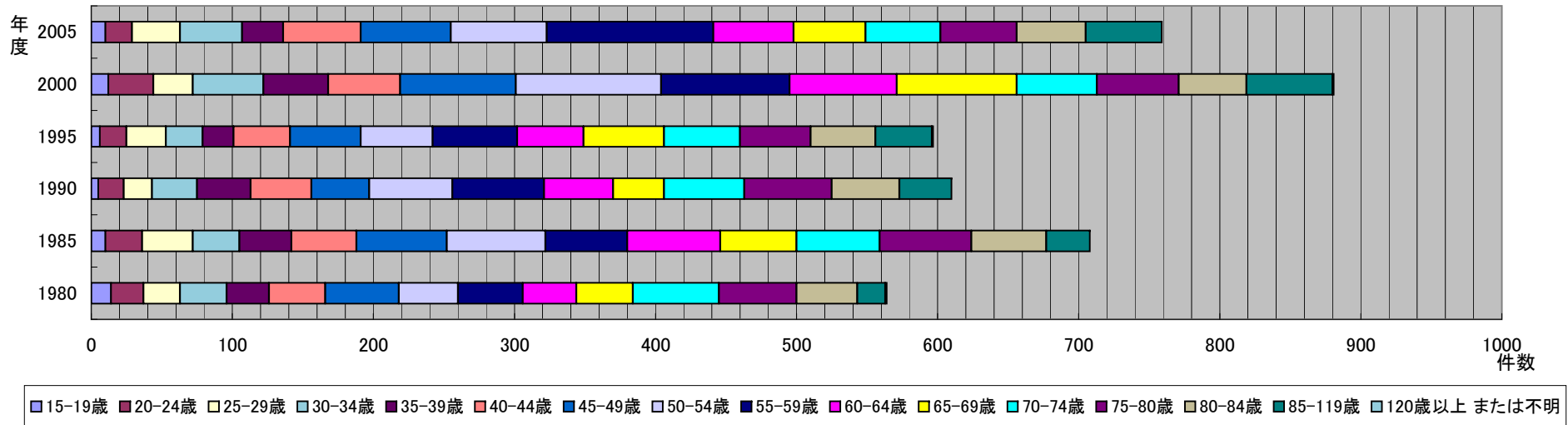


新潟県

年齢階級

年度	15-19歳	20-24歳	25-29歳	30-34歳	35-39歳	40-44歳	45-49歳	50-54歳	55-59歳	60-64歳	65-69歳	70-74歳	75-80歳	80-84歳	85-119歳	120歳以上 または不明
1980	14	23	26	33	30	40	52	42	46	38	40	61	55	43	20	1
1985	10	26	36	33	37	46	64	70	58	66	54	59	65	53	31	0
1990	5	18	20	32	38	43	41	59	65	49	36	57	62	48	37	0
1995	6	19	28	26	22	40	50	51	60	47	57	54	50	46	40	1
2000	12	32	28	50	46	51	82	103	91	76	85	57	58	48	61	1
2005	10	19	34	44	29	55	64	68	118	57	51	53	54	49	54	0

新潟県年度別年齢階級別自殺者数

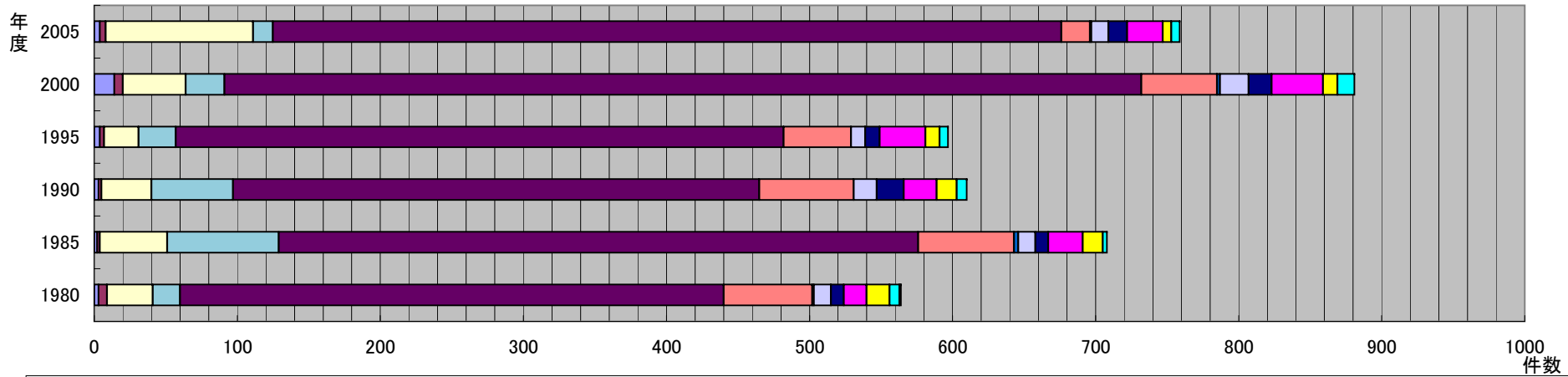


新潟県

自殺手段

年度	1	2	3	4	5	6	7	8	9	10	11	12	13
1980	3	6	32	19	380	62	1	12	9	16	16	7	1
1985	2	2	47	78	447	67	3	12	9	24	14	3	0
1990	3	2	35	57	368	66	0	16	19	23	14	7	0
1995	4	3	24	26	425	47	0	10	10	32	10	6	6
2000	14	6	44	27	641	53	2	20	16	36	10	12	6
2005	4	4	103	14	551	20	1	12	13	25	6	6	6

新潟県年度別自殺手段別数



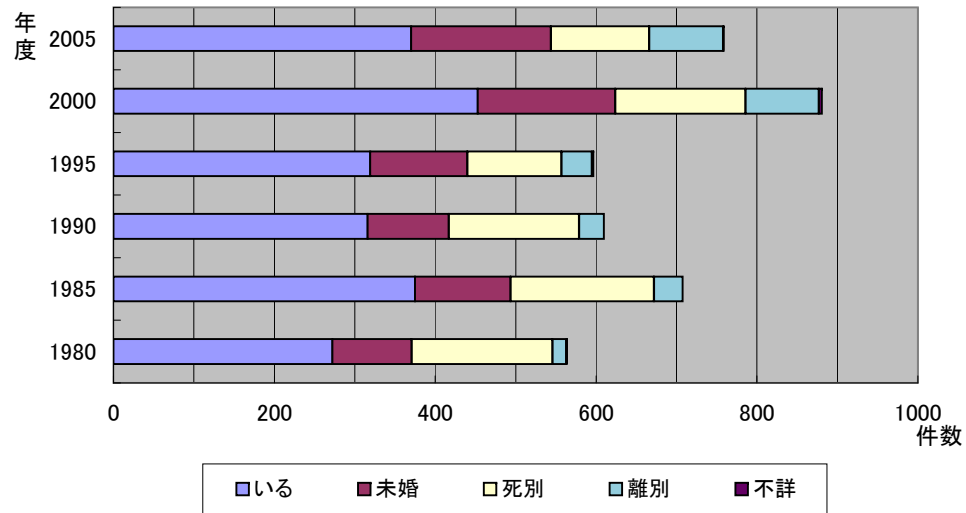
- 1.鎮痛薬および睡眠薬による中毒および曝露にもとづく自傷および自殺
- 3.その他のガスおよび蒸気による中毒および曝露にもとづく自傷および自殺
- 5.縊首、絞首および窒息による故意の自傷および自殺
- 7.銃器および爆発物による故意の自傷および自殺
- 9.鋭利な物体による故意の自傷および自殺
- 11.移動中の物体の前への飛び込みまたは横臥による故意の自傷および自殺
- 13.自傷の後遺症(1990年まで)
- 2.その他のおよび詳細不明の薬物による中毒および曝露にもとづく自傷および自殺
- 4.農薬による中毒および曝露にもとづく自傷および自殺
- 6.溺死および溺水による故意の自傷および自殺
- 8.煙、火および火災による故意の自傷および自殺
- 10.高所からの飛び降りによる故意の自傷および自殺
- 12.その他の明示されたおよび詳細不明の手段による故意の自傷および自殺

新潟県

配偶者の状態

年度	いる	未婚	死別	離別	不詳
1980	272	99	175	17	1
1985	375	119	178	36	0
1990	316	101	162	31	0
1995	319	121	117	38	2
2000	453	171	162	91	4
2005	370	174	122	92	1

新潟県年度別配偶者の状態別自殺者数

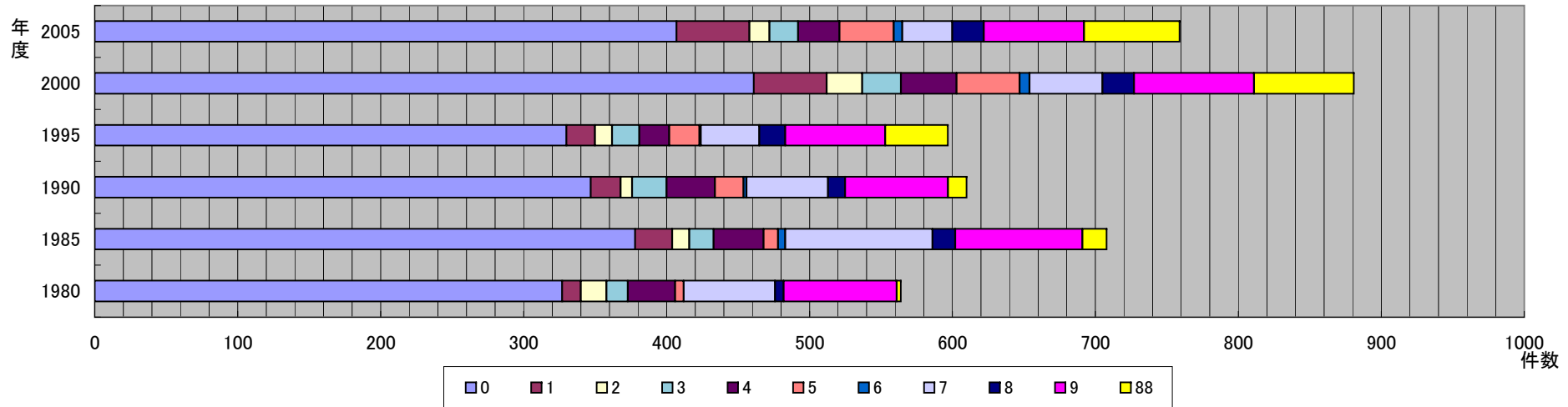


新潟県

職業

年度	0	1	2	3	4	5	6	7	8	9	88
1980	327	13	18	15	33	6		64	6	79	3
1985	378	26	12	17	35	10	5	103	16	89	17
1990	347	21	8	24	34	20	2	57	12	72	13
1995	330	20	12	19	21	21	1	41	18	70	44
2000	461	51	25	27	39	44	7	51	22	84	70
2005	407	51	14	20	29	38	6	35	22	70	67

新潟県年度別職業別自殺者数



コード	2005	2000	1995
0	無職	無職	無職
1	専門・技術職	専門的・技術的職業従事者	専門的・技術的職業従事者
2	管理職	管理的職業従事者	管理的職業従事者
3	事務職	事務従事者	事務従事者
4	販売職	販売従事者	販売従事者
5	サービス職	サービス職業従事者	サービス職業従事者
6	保安職	保安職業従事者	保安職業従事者
7	農林漁業職	農林漁業従事者	農林漁業作業
8	運輸・通信職	運輸・通信従事者	運輸・通信従事者
9	生産工程・労務職	生産工程・労務作業	技能工、採掘・製造・建設作業及び労務作業
9			
88	分類不能	分類不能の職業	分類不能の職業
88	不詳		
99			

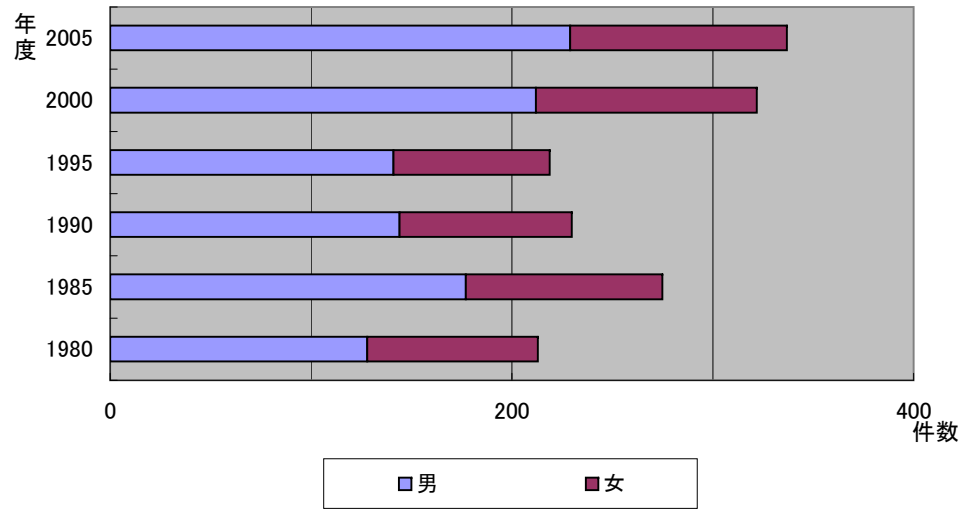
コード	1990	1985	1980
0	無職	無職	無職
1	専門的・技術的職業従事者	専門的・技術的職業従事者	専門職
2	管理的職業従事者	管理的職業従事者	管理職
3	事務従事者	事務従事者	事務職
4	販売従事者	販売従事者	販売職
5	サービス職業従事者	サービス職業従事者	サービス職
6	保安職業従事者	保安職業従事者	保安職
7	農林漁業作業	農林漁業作業	農林漁業職
8	運輸・通信従事者	運輸・通信従事者	運輸・通信職
9	技能工、採掘・製造・建設作業及び労務作業	採掘作業	採掘職
9		技能工、採掘・製造・建設作業及び労務作業	技能職
98・99	分類不能の職業	分類不能の職業	分類不能
			無記入
blank	15歳未満の者	15歳未満の者	15歳未満の者

富山県

性別

年度	男	女
1980	128	85
1985	177	98
1990	144	86
1995	141	78
2000	212	110
2005	229	108

富山県年度別性別自殺者数

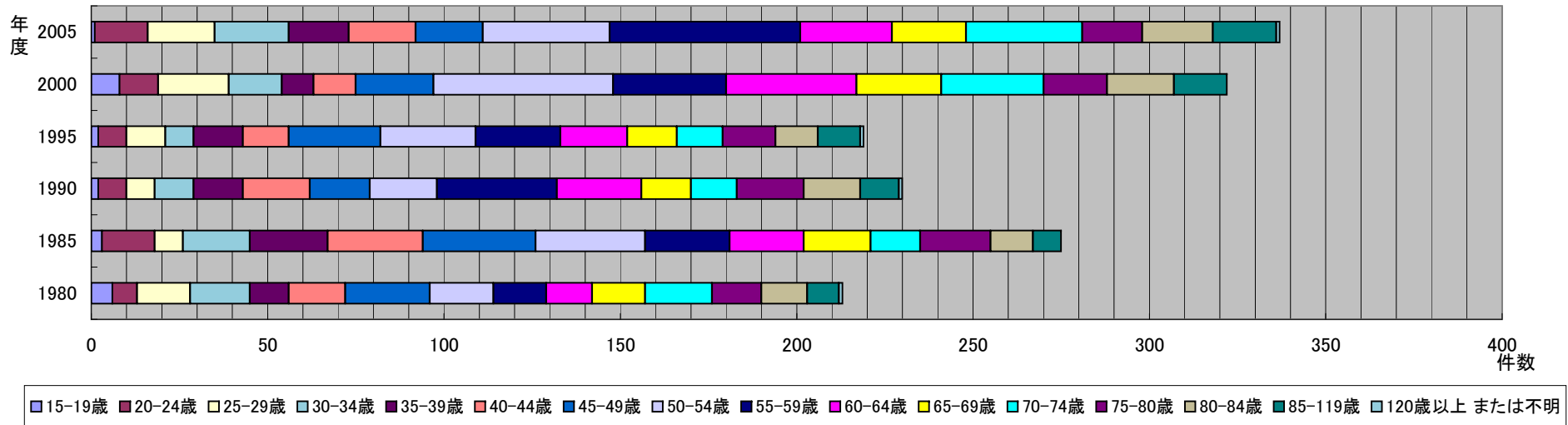


富山県

年齢階級

年度	15-19歳	20-24歳	25-29歳	30-34歳	35-39歳	40-44歳	45-49歳	50-54歳	55-59歳	60-64歳	65-69歳	70-74歳	75-80歳	80-84歳	85-119歳	120歳以上 または不明
1980	6	7	15	17	11	16	24	18	15	13	15	19	14	13	9	1
1985	3	15	8	19	22	27	32	31	24	21	19	14	20	12	8	0
1990	2	8	8	11	14	19	17	19	34	24	14	13	19	16	11	1
1995	2	8	11	8	14	13	26	27	24	19	14	13	15	12	12	1
2000	8	11	20	15	9	12	22	51	32	37	24	29	18	19	15	0
2005	1	15	19	21	17	19	19	36	54	26	21	33	17	20	18	1

富山県年度別年齢階級別自殺者数

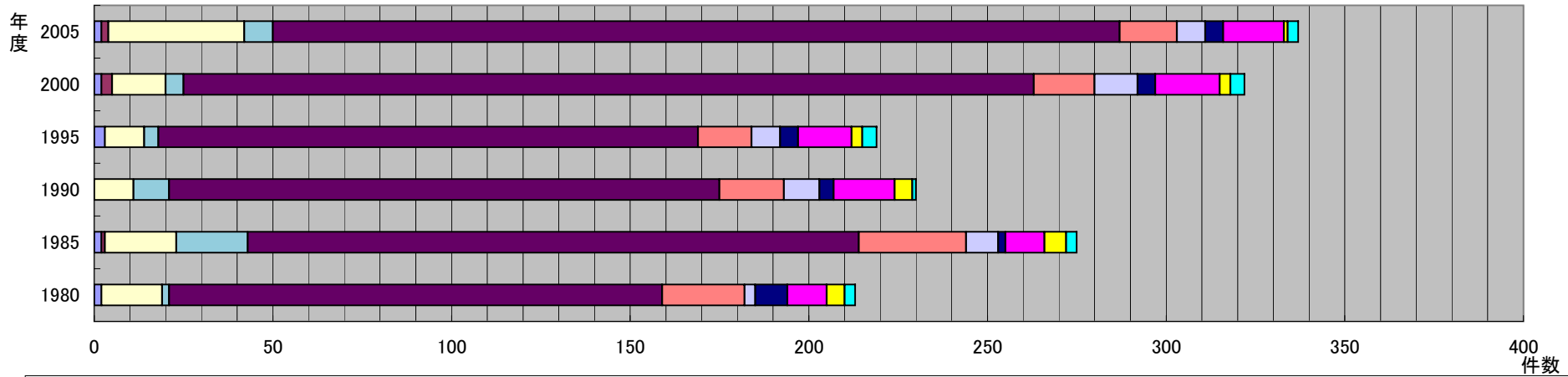


富山県

自殺手段

年度	1	2	3	4	5	6	7	8	9	10	11	12	13
1980	2	0	17	2	138	23	0	3	9	11	5	3	0
1985	2	1	20	20	171	30	0	9	2	11	6	3	0
1990	0	0	11	10	154	18	0	10	4	17	5	1	0
1995	3	0	11	4	151	15	0	8	5	15	3	4	0
2000	2	3	15	5	238	17	0	12	5	18	3	4	0
2005	2	2	38	8	237	16	0	8	5	17	1	3	0

富山県年度別自殺手段別数



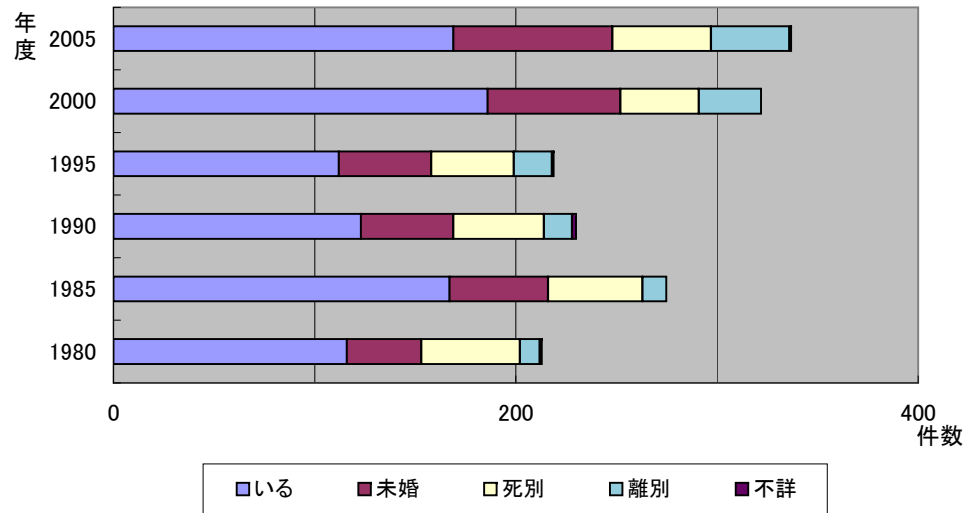
- 1.鎮痛薬および睡眠薬による中毒および曝露にもとづく自傷および自殺
- 3.その他のガスおよび蒸気による中毒および曝露にもとづく自傷および自殺
- 5.縊首、絞首および窒息による故意の自傷および自殺
- 7.銃器および爆発物による故意の自傷および自殺
- 9.鋭利な物体による故意の自傷および自殺
- 11.移動中の物体の前への飛び込みまたは横臥による故意の自傷および自殺
- 13.自傷の後遺症(1990年まで)
- 2.その他のおよび詳細不明の薬物による中毒および曝露にもとづく自傷および自殺
- 4.農業による中毒および曝露にもとづく自傷および自殺
- 6.溺死および溺水による故意の自傷および自殺
- 8.煙、火および火災による故意の自傷および自殺
- 10.高所からの飛び降りによる故意の自傷および自殺
- 12.その他の明示されたおよび詳細不明の手段による故意の自傷および自殺

富山県

配偶者の状態

年度	いる	未婚	死別	離別	不詳
1980	116	37	49	10	1
1985	167	49	47	12	0
1990	123	46	45	14	2
1995	112	46	41	19	1
2000	186	66	39	31	0
2005	169	79	49	39	1

富山県年度別配偶者の状態別自殺者数

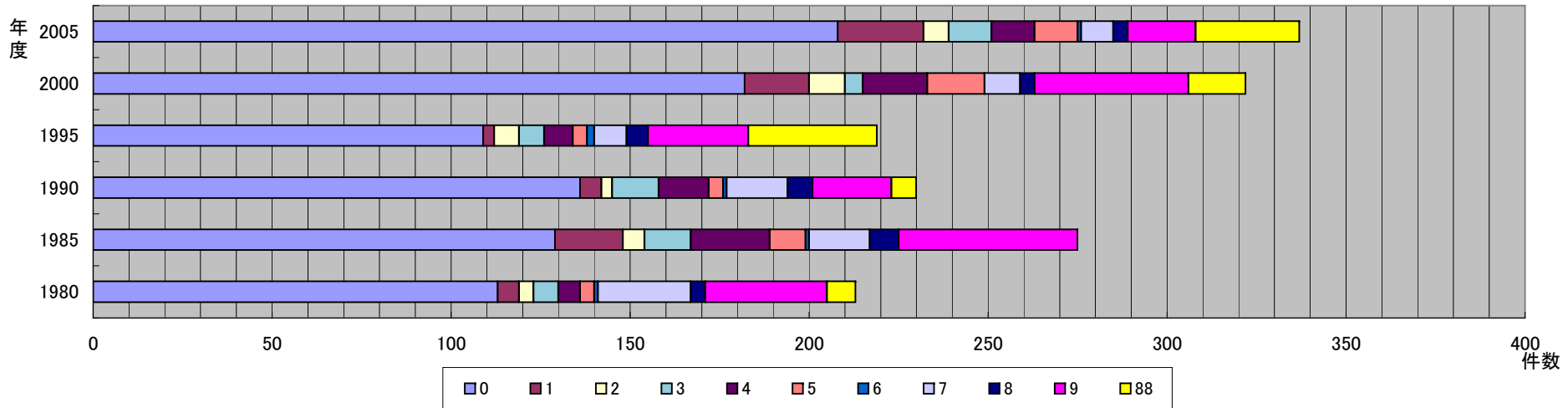


富山県

職業

年度	0	1	2	3	4	5	6	7	8	9	88
1980	113	6	4	7	6	4	1	26	4	34	8
1985	129	19	6	13	22	10	1	17	8	50	
1990	136	6	3	13	14	4	1	17	7	22	7
1995	109	3	7	7	8	4	2	9	6	28	36
2000	182	18	10	5	18	16		10	4	43	16
2005	208	24	7	12	12	12	1	9	4	19	29

富山県年度別職業別自殺者数



コード	2005	2000	1995
0	無職	無職	無職
1	専門・技術職	専門的・技術的職業従事者	専門的・技術的職業従事者
2	管理職	管理的職業従事者	管理的職業従事者
3	事務職	事務従事者	事務従事者
4	販売職	販売従事者	販売従事者
5	サービス職	サービス職業従事者	サービス職業従事者
6	保安職	保安職業従事者	保安職業従事者
7	農林漁業職	農林漁業従事者	農林漁業作業
8	運輸・通信職	運輸・通信従事者	運輸・通信従事者
9	生産工程・労務職	生産工程・労務作業	技能工、採掘・製造・建設作業及び労務作業
9			
88	分類不能	分類不能の職業	分類不能の職業
88	不詳		
99			

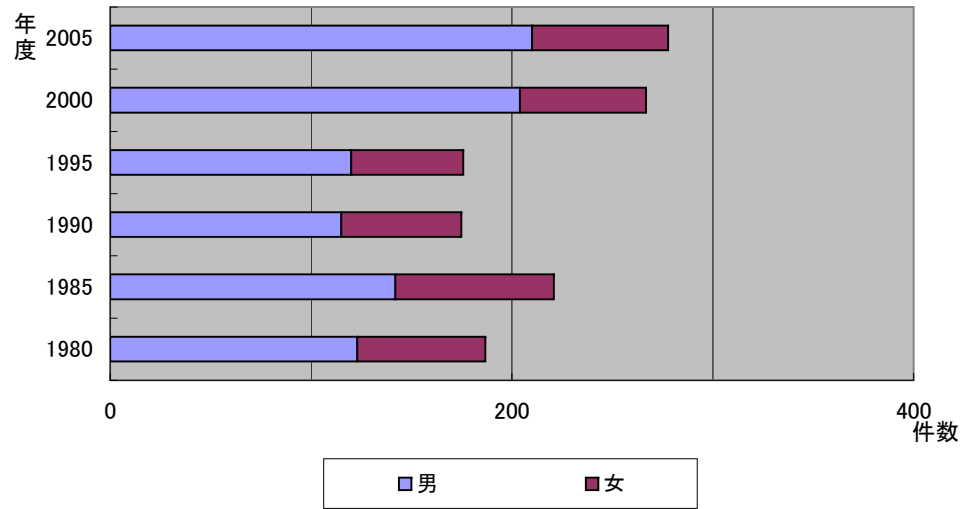
コード	1990	1985	1980
0	無職	無職	無職
1	専門的・技術的職業従事者	専門的・技術的職業従事者	専門職
2	管理的職業従事者	管理的職業従事者	管理職
3	事務従事者	事務従事者	事務職
4	販売従事者	販売従事者	販売職
5	サービス職業従事者	サービス職業従事者	サービス職
6	保安職業従事者	保安職業従事者	保安職
7	農林漁業作業	農林漁業作業	農林漁業職
8	運輸・通信従事者	運輸・通信従事者	運輸・通信職
9	技能工、採掘・製造・建設作業及び労務作業	採掘作業	採掘職
9		技能工、採掘・製造・建設作業及び労務作業	技能職
98・99	分類不能の職業	分類不能の職業	分類不能
			無記入
blank	15歳未満の者	15歳未満の者	15歳未満の者

石川県

性別

年度	男	女
1980	123	64
1985	142	79
1990	115	60
1995	120	56
2000	204	63
2005	210	68

石川県年度別性別自殺者数

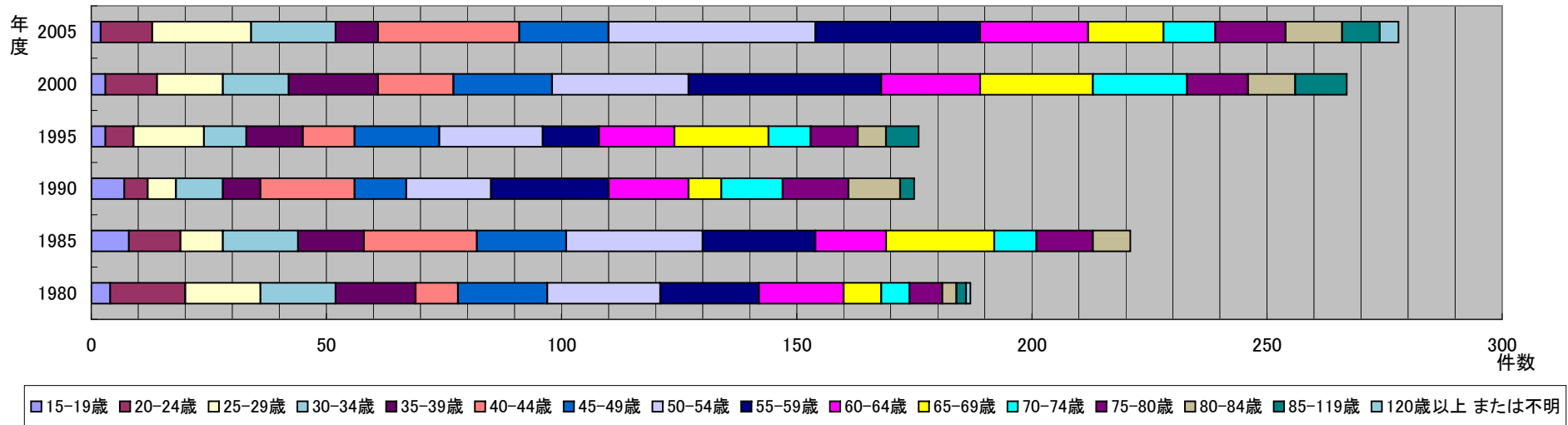


石川県

年齢階級

年度	15-19歳	20-24歳	25-29歳	30-34歳	35-39歳	40-44歳	45-49歳	50-54歳	55-59歳	60-64歳	65-69歳	70-74歳	75-80歳	80-84歳	85-119歳	120歳以上 または不明
1980	4	16	16	16	17	9	19	24	21	18	8	6	7	3	2	1
1985	8	11	9	16	14	24	19	29	24	15	23	9	12	8	0	0
1990	7	5	6	10	8	20	11	18	25	17	7	13	14	11	3	0
1995	3	6	15	9	12	11	18	22	12	16	20	9	10	6	7	0
2000	3	11	14	14	19	16	21	29	41	21	24	20	13	10	11	0
2005	2	11	21	18	9	30	19	44	35	23	16	11	15	12	8	4

石川県年度別年齢階級別自殺者数

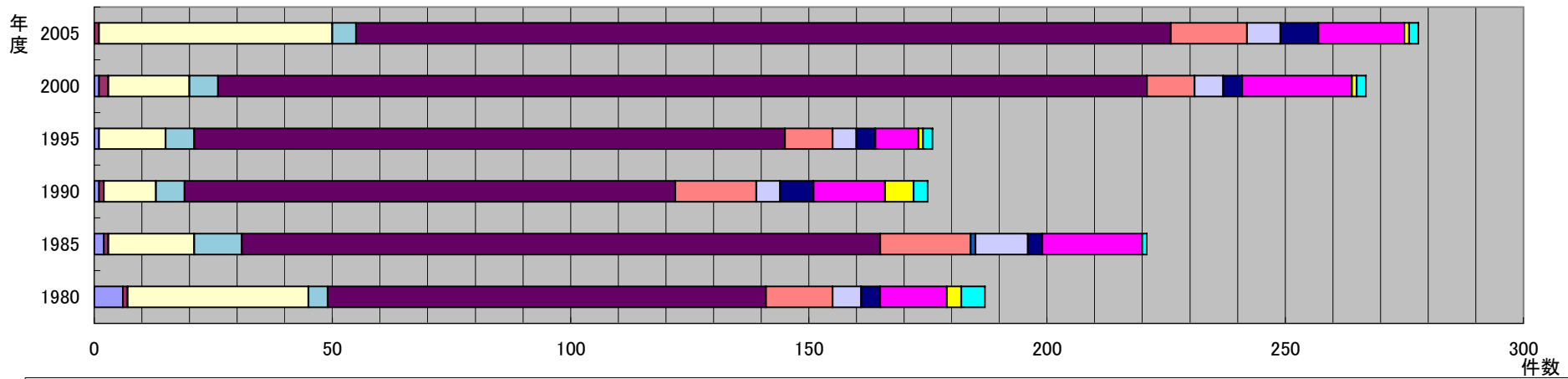


石川県

自殺手段

年度	1	2	3	4	5	6	7	8	9	10	11	12	13
1980	6	1	38	4	92	14	0	6	4	14	3	5	0
1985	2	1	18	10	134	19	1	11	3	21	0	1	0
1990	1	1	11	6	103	17	0	5	7	15	6	3	0
1995	1	0	14	6	124	10	0	5	4	9	1	2	0
2000	1	2	17	6	195	10	0	6	4	23	1	2	0
2005	0	1	49	5	171	16	0	7	8	18	1	2	0

石川県年度別自殺手段別数



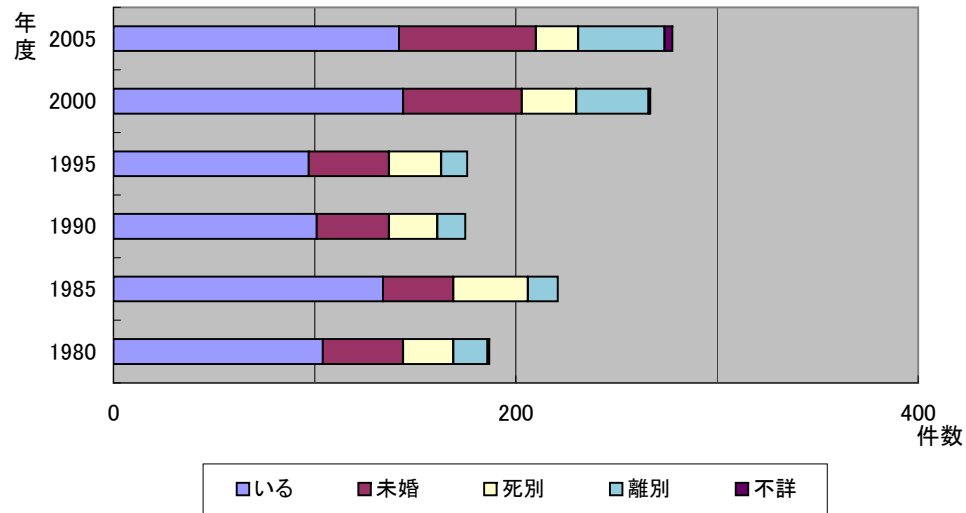
- 1.鎮痛薬および睡眠薬による中毒および曝露にもとづく自傷および自殺
- 3.その他のガスおよび蒸気による中毒および曝露にもとづく自傷および自殺
- 5.縊首、絞首および窒息による故意の自傷および自殺
- 7.銃器および爆発物による故意の自傷および自殺
- 9.鋭利な物体による故意の自傷および自殺
- 11.移動中の物体の前への飛び込みまたは横臥による故意の自傷および自殺
- 13.自傷の後遺症(1990年まで)
- 2.その他のおよび詳細不明の薬物による中毒および曝露にもとづく自傷および自殺
- 4.農薬による中毒および曝露にもとづく自傷および自殺
- 6.溺死および溺水による故意の自傷および自殺
- 8.煙、火および火災による故意の自傷および自殺
- 10.高所からの飛び降りによる故意の自傷および自殺
- 12.その他の明示されたおよび詳細不明の手段による故意の自傷および自殺

石川県

配偶者の状態

年度	いる	未婚	死別	離別	不詳
1980	104	40	25	17	1
1985	134	35	37	15	0
1990	101	36	24	14	0
1995	97	40	26	13	0
2000	144	59	27	36	1
2005	142	68	21	43	4

石川県年度別配偶者の状態別自殺者数

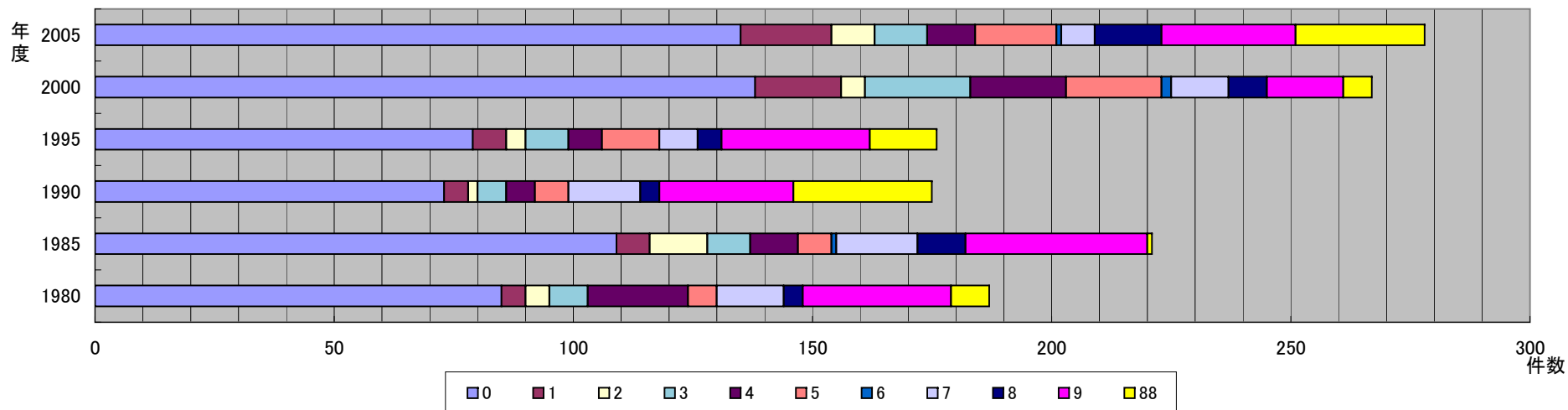


石川県

職業

年度	0	1	2	3	4	5	6	7	8	9	88
1980	85	5	5	8	21	6		14	4	31	8
1985	109	7	12	9	10	7	1	17	10	38	1
1990	73	5	2	6	6	7		15	4	28	29
1995	79	7	4	9	7	12		8	5	31	14
2000	138	18	5	22	20	20	2	12	8	16	6
2005	135	19	9	11	10	17	1	7	14	28	27

石川県年度別職業別自殺者数



コード	2005	2000	1995
0	無職	無職	無職
1	専門・技術職	専門的・技術的職業従事者	専門的・技術的職業従事者
2	管理職	管理的職業従事者	管理的職業従事者
3	事務職	事務従事者	事務従事者
4	販売職	販売従事者	販売従事者
5	サービス職	サービス職業従事者	サービス職業従事者
6	保安職	保安職業従事者	保安職業従事者
7	農林漁業職	農林漁業従事者	農林漁業作業者
8	運輸・通信職	運輸・通信従事者	運輸・通信従事者
9	生産工程・労務職	生産工程・労務作業	技能工・採掘・製造・建設作業者及び労務作業
9			
88	分類不能	分類不能の職業	分類不能の職業
88	不詳		
99			

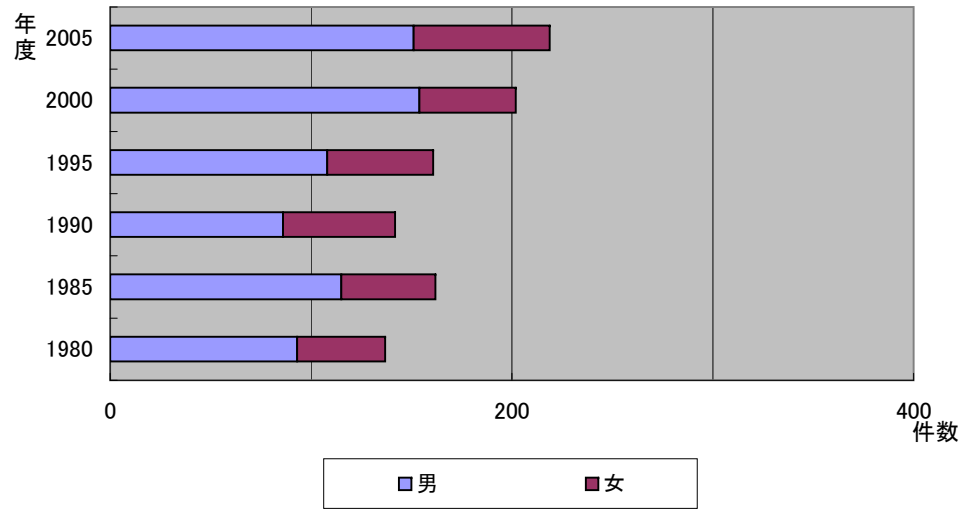
コード	1990	1985	1980
0	無職	無職	無職
1	専門的・技術的職業従事者	専門的・技術的職業従事者	専門職
2	管理的職業従事者	管理的職業従事者	管理職
3	事務従事者	事務従事者	事務職
4	販売従事者	販売従事者	販売職
5	サービス職業従事者	サービス職業従事者	サービス職
6	保安職業従事者	保安職業従事者	保安職
7	農林漁業作業	農林漁業作業	農林漁業職
8	運輸・通信従事者	運輸・通信従事者	運輸・通信職
9	技能工・採掘・製造・建設作業者及び労務作業	採掘作業	採掘職
9		技能工・採掘・製造・建設作業者及び労務作業	技能職
98・99	分類不能の職業	分類不能の職業	分類不能
			無記入
blank	15歳未満の者	15歳未満の者	15歳未満の者

福井県

性別

年度	男	女
1980	93	44
1985	115	47
1990	86	56
1995	108	53
2000	154	48
2005	151	68

福井県年度別性別自殺者数

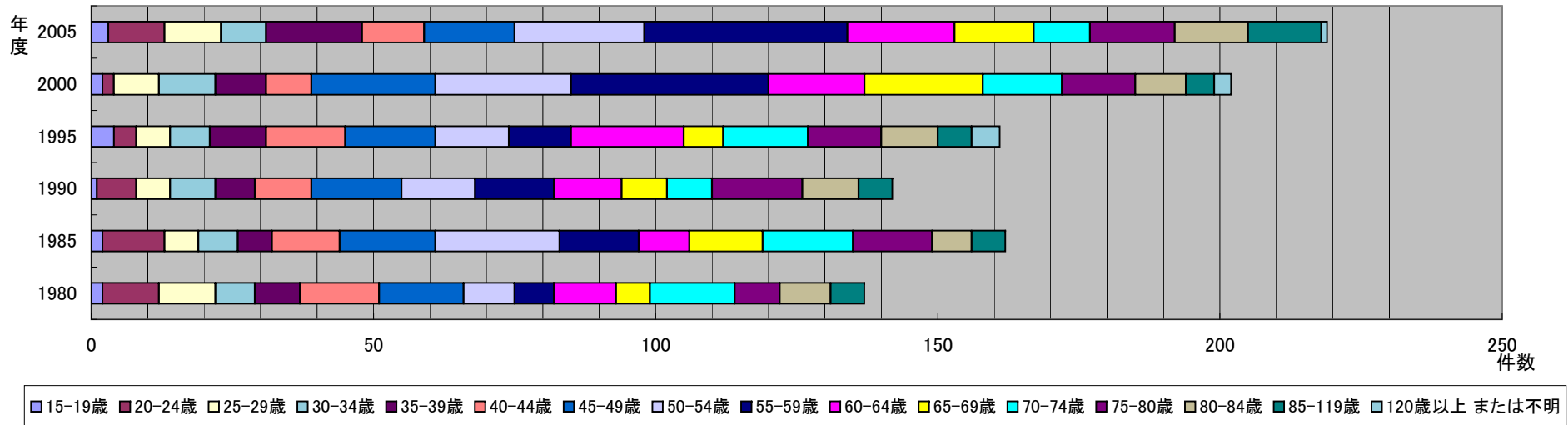


福井県

年齢階級

年度	15-19歳	20-24歳	25-29歳	30-34歳	35-39歳	40-44歳	45-49歳	50-54歳	55-59歳	60-64歳	65-69歳	70-74歳	75-80歳	80-84歳	85-119歳	120歳以上 または不明
1980	2	10	10	7	8	14	15	9	7	11	6	15	8	9	6	0
1985	2	11	6	7	6	12	17	22	14	9	13	16	14	7	6	0
1990	1	7	6	8	7	10	16	13	14	12	8	8	16	10	6	0
1995	4	4	6	7	10	14	16	13	11	20	7	15	13	10	6	5
2000	2	2	8	10	9	8	22	24	35	17	21	14	13	9	5	3
2005	3	10	10	8	17	11	16	23	36	19	14	10	15	13	13	1

福井県年度別年齢階級別自殺者数

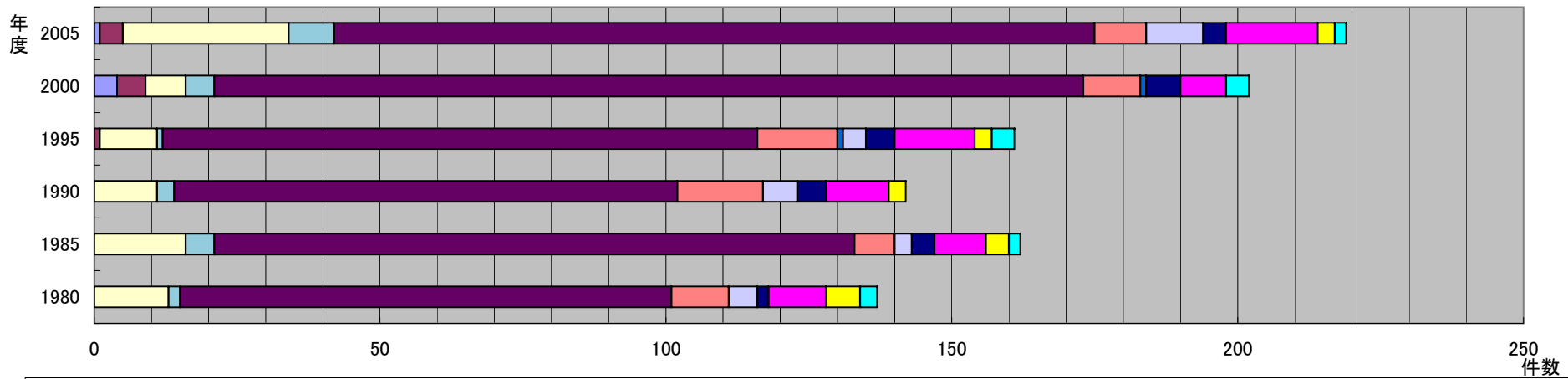


福井県

自殺手段

年度	1	2	3	4	5	6	7	8	9	10	11	12	13
1980	0	0	13	2	86	10	0	5	2	10	6	3	0
1985	0	0	16	5	112	7	0	3	4	9	4	2	0
1990	0	0	11	3	88	15	0	6	5	11	3	0	0
1995	0	1	10	1	104	14	1	4	5	14	3	4	4
2000	4	5	7	5	152	10	1	0	6	8	0	4	4
2005	1	4	29	8	133	9	0	10	4	16	3	2	0

福井県年度別自殺手段別数



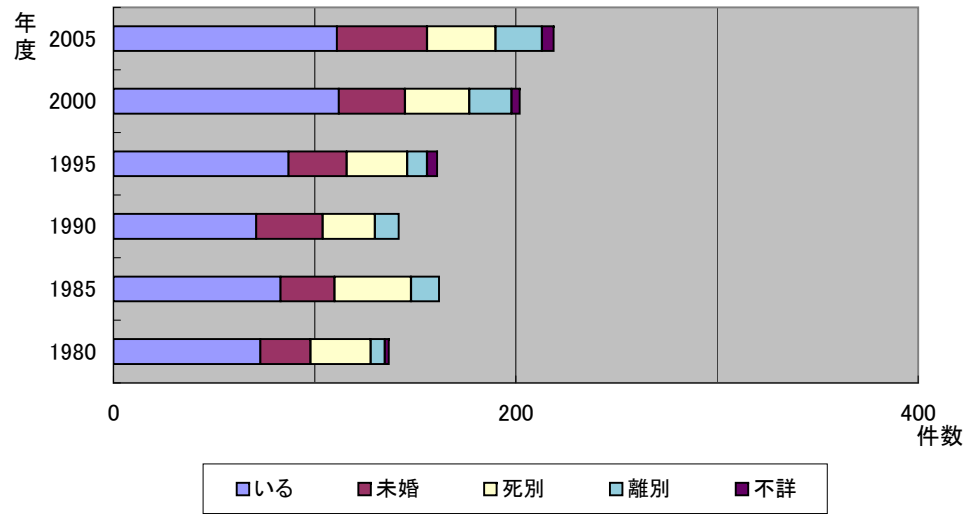
- 1.鎮痛薬および睡眠薬による中毒および曝露にもとづく自傷および自殺
- 3.その他のガスおよび蒸気による中毒および曝露にもとづく自傷および自殺
- 5.縊首、絞首および窒息による故意の自傷および自殺
- 7.銃器および爆発物による故意の自傷および自殺
- 9.鋭利な物体による故意の自傷および自殺
- 11.移動中の物体の前への飛び込みまたは横臥による故意の自傷および自殺
- 13.自傷の後遺症(1990年まで)
- 2.その他のおよび詳細不明の薬物による中毒および曝露にもとづく自傷および自殺
- 4.農薬による中毒および曝露にもとづく自傷および自殺
- 6.溺死および溺水による故意の自傷および自殺
- 8.煙、火および火災による故意の自傷および自殺
- 10.高所からの飛び降りによる故意の自傷および自殺
- 12.その他の明示されたおよび詳細不明の手段による故意の自傷および自殺

福井県

配偶者の状態

年度	いる	未婚	死別	離別	不詳
1980	73	25	30	7	2
1985	83	27	38	14	0
1990	71	33	26	12	0
1995	87	29	30	10	5
2000	112	33	32	21	4
2005	111	45	34	23	6

福井県年度別配偶者の状態別自殺者数

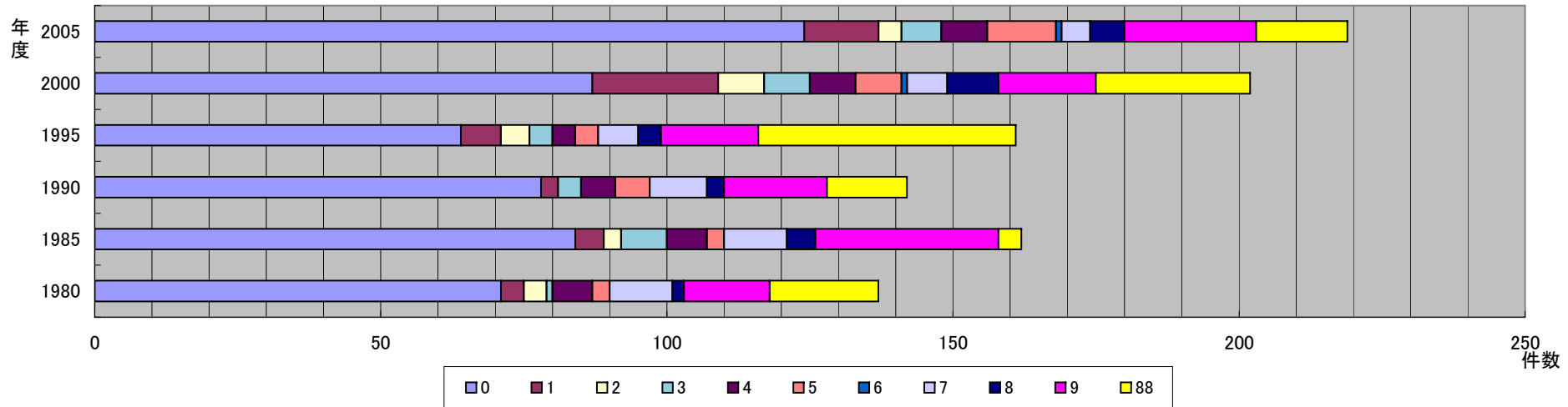


福井県

職業

年度	0	1	2	3	4	5	6	7	8	9	88
1980	71	4	4	1	7	3		11	2	15	19
1985	84	5	3	8	7	3		11	5	32	4
1990	78	3		4	6	6		10	3	18	14
1995	64	7	5	4	4	4		7	4	17	45
2000	87	22	8	8	8	8	1	7	9	17	27
2005	124	13	4	7	8	12	1	5	6	23	16

福井県年度別職業別自殺者数



コード	2005	2000	1995
0	無職	無職	無職
1	専門・技術職	専門的・技術的職業従事者	専門的・技術的職業従事者
2	管理職	管理的職業従事者	管理的職業従事者
3	事務職	事務従事者	事務従事者
4	販売職	販売従事者	販売従事者
5	サービス職	サービス職業従事者	サービス職業従事者
6	保安職	保安職業従事者	保安職業従事者
7	農林漁業職	農林漁業従事者	農林漁業作業者
8	運輸・通信職	運輸・通信従事者	運輸・通信従事者
9	生産工程・労務職	生産工程・労務作業	技能工、採掘・製造・建設作業者及び労務作業
9			
88	分類不能	分類不能の職業	分類不能の職業
88	不詳		
99			

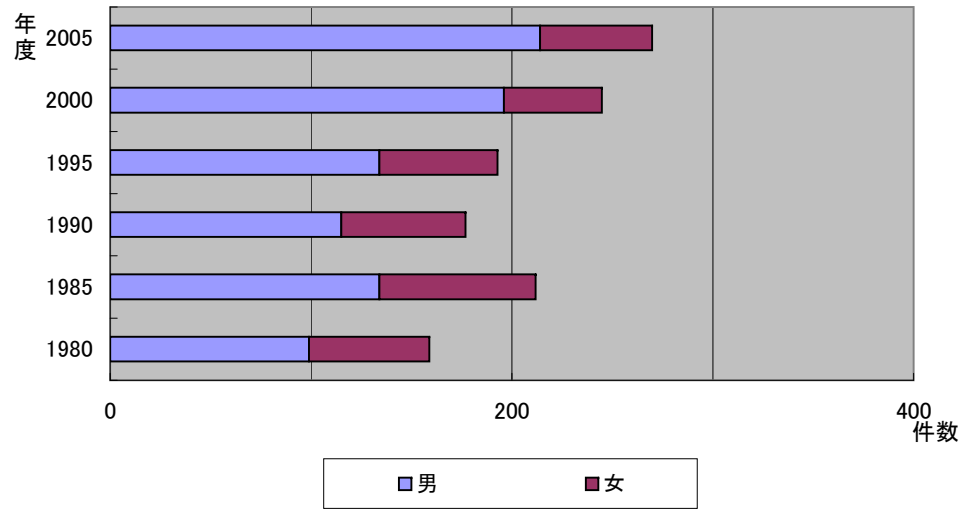
コード	1990	1985	1980
0	無職	無職	無職
1	専門的・技術的職業従事者	専門的・技術的職業従事者	専門職
2	管理的職業従事者	管理的職業従事者	管理職
3	事務従事者	事務従事者	事務職
4	販売従事者	販売従事者	販売職
5	サービス職業従事者	サービス職業従事者	サービス職
6	保安職業従事者	保安職業従事者	保安職
7	農林漁業作業	農林漁業作業	農林漁業職
8	運輸・通信従事者	運輸・通信従事者	運輸・通信職
9	技能工、採掘・製造・建設作業者及び労務作業	採掘作業	採掘職
9		技能工、採掘・製造・建設作業者及び労務作業	技能職
98・99	分類不能の職業	分類不能の職業	分類不能
			無記入
blank	15歳未満の者	15歳未満の者	15歳未満の者

山梨県

性別

年度	男	女
1980	99	60
1985	134	78
1990	115	62
1995	134	59
2000	196	49
2005	214	56

山梨県年度別性別自殺者数

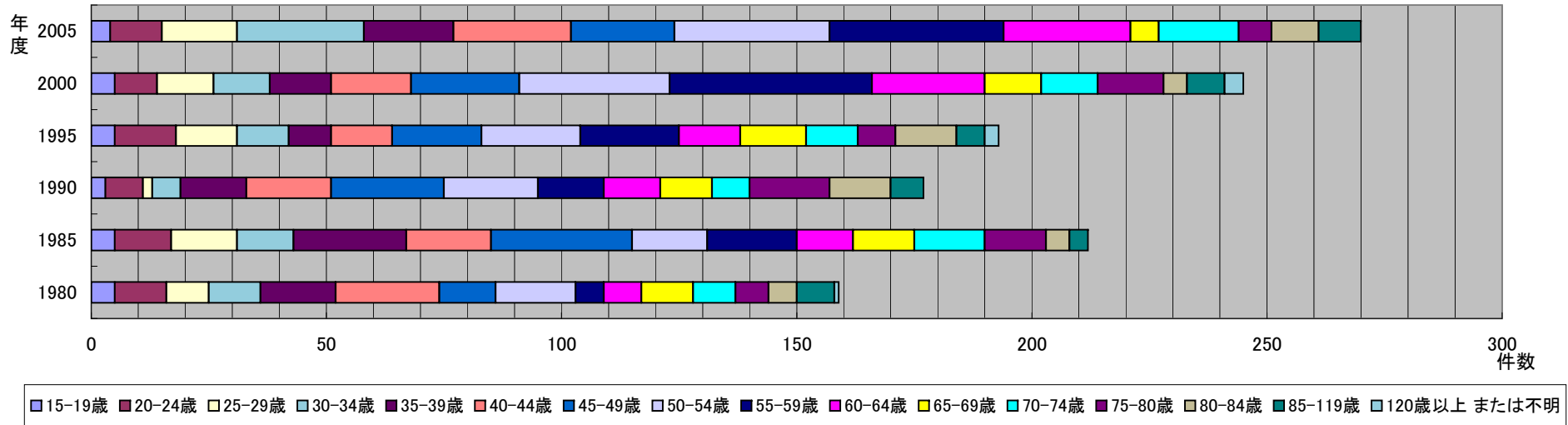


山梨県

年齢階級

年度	15-19歳	20-24歳	25-29歳	30-34歳	35-39歳	40-44歳	45-49歳	50-54歳	55-59歳	60-64歳	65-69歳	70-74歳	75-80歳	80-84歳	85-119歳	120歳以上 または不明
1980	5	11	9	11	16	22	12	17	6	8	11	9	7	6	8	1
1985	5	12	14	12	24	18	30	16	19	12	13	15	13	5	4	0
1990	3	8	2	6	14	18	24	20	14	12	11	8	17	13	7	0
1995	5	13	13	11	9	13	19	21	21	13	14	11	8	13	6	3
2000	5	9	12	12	13	17	23	32	43	24	12	12	14	5	8	4
2005	4	11	16	27	19	25	22	33	37	27	6	17	7	10	9	0

山梨県年度別年齢階級別自殺者数

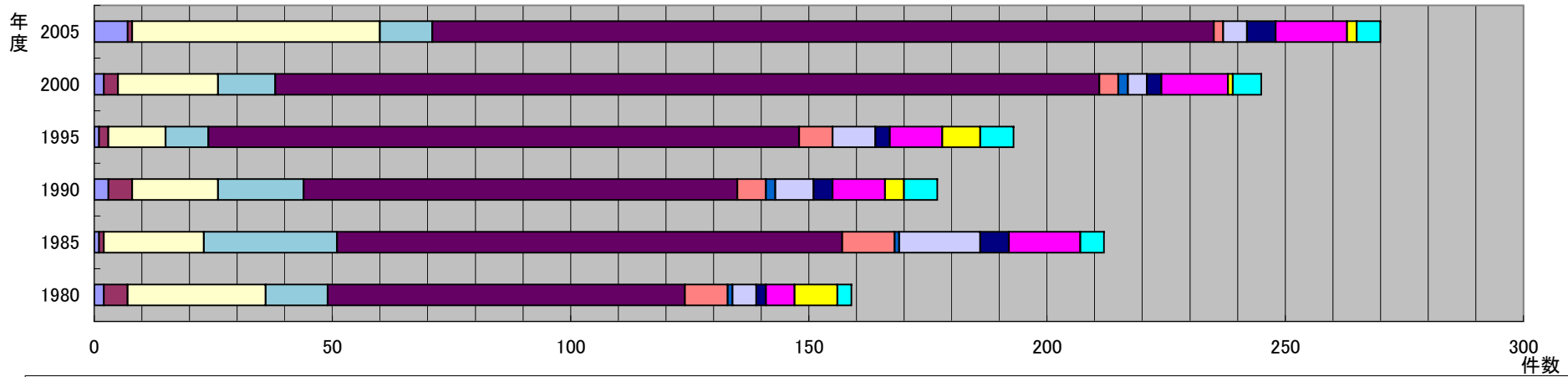


山梨県

自殺手段

年度	1	2	3	4	5	6	7	8	9	10	11	12	13
1980	2	5	29	13	75	9	1	5	2	6	9	3	0
1985	1	1	21	28	106	11	1	17	6	15	0	5	0
1990	3	5	18	18	91	6	2	8	4	11	4	7	0
1995	1	2	12	9	124	7	0	9	3	11	8	7	0
2000	2	3	21	12	173	4	2	4	3	14	1	6	0
2005	7	1	52	11	164	2	0	5	6	15	2	5	0

山梨県年度別自殺手段別数



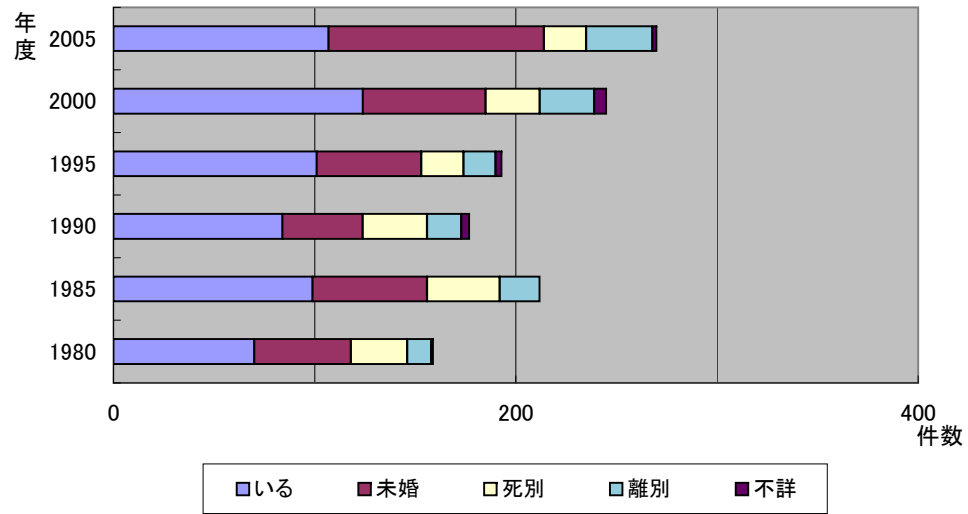
- 1.鎮痛薬および睡眠薬による中毒および曝露にもとづく自傷および自殺
- 3.その他のガスおよび蒸気による中毒および曝露にもとづく自傷および自殺
- 5.縊首、絞首および窒息による故意の自傷および自殺
- 7.銃器および爆発物による故意の自傷および自殺
- 9.鋭利な物体による故意の自傷および自殺
- 11.移動中の物体の前への飛び込みまたは横臥による故意の自傷および自殺
- 13.自傷の後遺症(1990年まで)
- 2.その他のおよび詳細不明の薬物による中毒および曝露にもとづく自傷および自殺
- 4.農薬による中毒および曝露にもとづく自傷および自殺
- 6.溺死および溺水による故意の自傷および自殺
- 8.煙、火および火災による故意の自傷および自殺
- 10.高所からの飛び降りによる故意の自傷および自殺
- 12.その他の明示されたおよび詳細不明の手段による故意の自傷および自殺

山梨県

配偶者の状態

年度	いる	未婚	死別	離別	不詳
1980	70	48	28	12	1
1985	99	57	36	20	0
1990	84	40	32	17	4
1995	101	52	21	16	3
2000	124	61	27	27	6
2005	107	107	21	33	2

山梨県年度別配偶者の状態別自殺者数

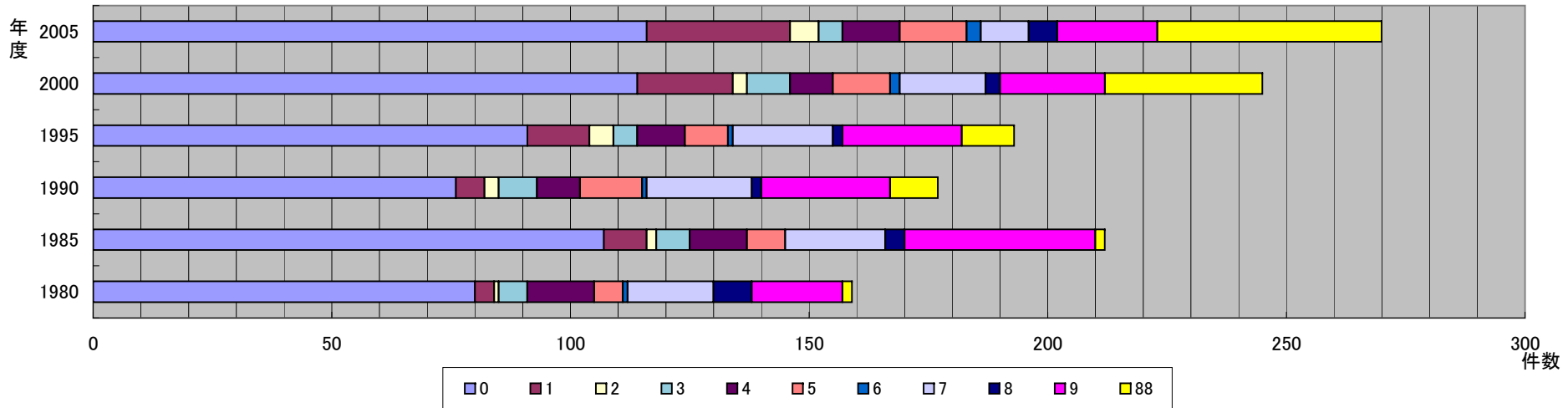


山梨県

職業

年度	0	1	2	3	4	5	6	7	8	9	88
1980	80	4	1	6	14	6	1	18	8	19	2
1985	107	9	2	7	12	8		21	4	40	2
1990	76	6	3	8	9	13	1	22	2	27	10
1995	91	13	5	5	10	9	1	21	2	25	11
2000	114	20	3	9	9	12	2	18	3	22	33
2005	116	30	6	5	12	14	3	10	6	21	47

山梨県年度別職業別自殺者数



コード	2005	2000	1995
0	無職	無職	無職
1	専門・技術職	専門的・技術的職業従事者	専門的・技術的職業従事者
2	管理職	管理的職業従事者	管理的職業従事者
3	事務職	事務従事者	事務従事者
4	販売職	販売従事者	販売従事者
5	サービス職	サービス職業従事者	サービス職業従事者
6	保安職	保安職業従事者	保安職業従事者
7	農林漁業職	農林漁業従事者	農林漁業作業者
8	運輸・通信職	運輸・通信従事者	運輸・通信従事者
9	生産工程・労務職	生産工程・労務作業	技能工、採掘・製造・建設作業者及び労務作業
9			
88	分類不能	分類不能の職業	分類不能の職業
88	不詳		
99			

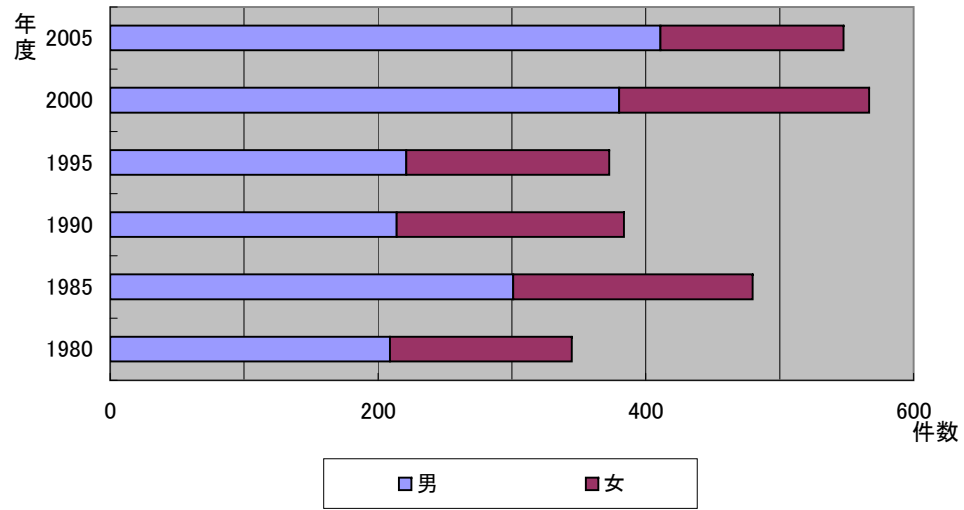
コード	1990	1985	1980
0	無職	無職	無職
1	専門的・技術的職業従事者	専門的・技術的職業従事者	専門職
2	管理的職業従事者	管理的職業従事者	管理職
3	事務従事者	事務従事者	事務職
4	販売従事者	販売従事者	販売職
5	サービス職業従事者	サービス職業従事者	サービス職
6	保安職業従事者	保安職業従事者	保安職
7	農林漁業作業	農林漁業作業	農林漁業職
8	運輸・通信従事者	運輸・通信従事者	運輸・通信職
9	技能工、採掘・製造・建設作業者及び労務作業	採掘作業	採掘職
9		技能工、採掘・製造・建設作業者及び労務作業	技能職
98・99	分類不能の職業	分類不能の職業	分類不能
			無記入
blank	15歳未満の者	15歳未満の者	15歳未満の者

長野県

性別

年度	男	女
1980	209	136
1985	301	179
1990	214	170
1995	221	152
2000	380	187
2005	411	137

長野県年度別性別自殺者数

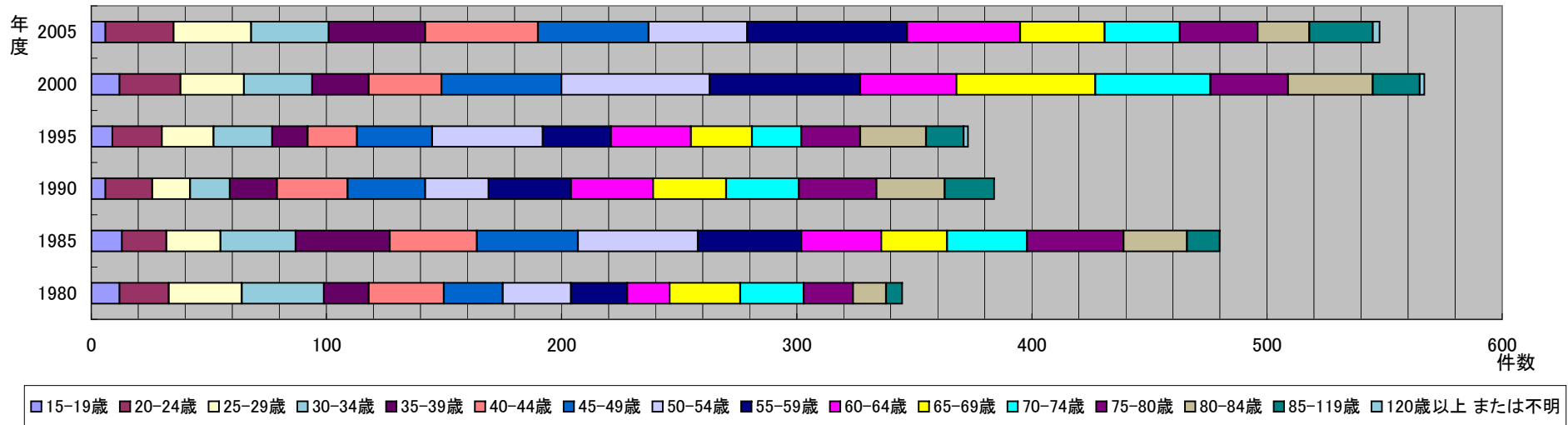


長野県

年齢階級

年度	15-19歳	20-24歳	25-29歳	30-34歳	35-39歳	40-44歳	45-49歳	50-54歳	55-59歳	60-64歳	65-69歳	70-74歳	75-80歳	80-84歳	85-119歳	120歳以上 または不明
1980	12	21	31	35	19	32	25	29	24	18	30	27	21	14	7	0
1985	13	19	23	32	40	37	43	51	44	34	28	34	41	27	14	0
1990	6	20	16	17	20	30	33	27	35	35	31	31	33	29	21	0
1995	9	21	22	25	15	21	32	47	29	34	26	21	25	28	16	2
2000	12	26	27	29	24	31	51	63	64	41	59	49	33	36	20	2
2005	6	29	33	33	41	48	47	42	68	48	36	32	33	22	27	3

長野県年度別年齢階級別自殺者数

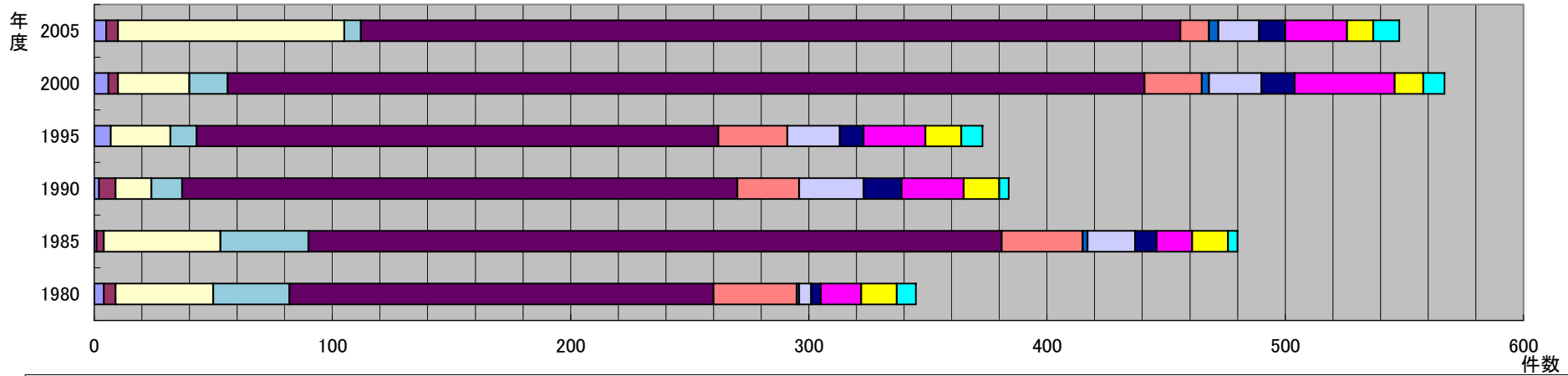


長野県

自殺手段

年度	1	2	3	4	5	6	7	8	9	10	11	12	13
1980	4	5	41	32	178	35	1	5	4	17	15	8	0
1985	1	3	49	37	291	34	2	20	9	15	15	4	0
1990	2	7	15	13	233	26	0	27	16	26	15	4	0
1995	7	0	25	11	219	29	0	22	10	26	15	9	0
2000	6	4	30	16	385	24	3	22	14	42	12	9	0
2005	5	5	95	7	344	12	4	17	11	26	11	11	0

長野県年度別自殺手段別数



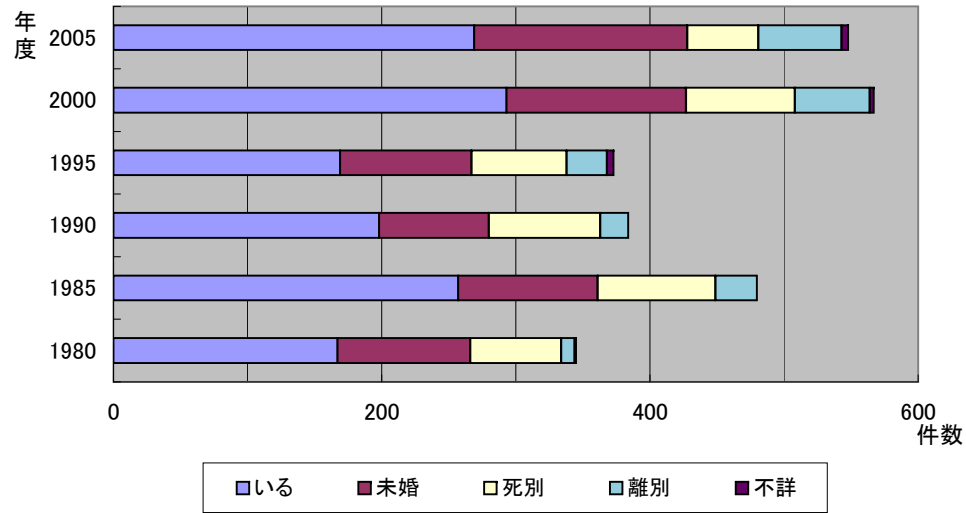
- 1.鎮痛薬および睡眠薬による中毒および曝露にもとづく自傷および自殺
- 3.その他のガスおよび蒸気による中毒および曝露にもとづく自傷および自殺
- 5.縊首、絞首および窒息による故意の自傷および自殺
- 7.銃器および爆発物による故意の自傷および自殺
- 9.鋭利な物体による故意の自傷および自殺
- 11.移動中の物体の前への飛び込みまたは横臥による故意の自傷および自殺
- 13.自傷の後遺症(1990年まで)
- 2.その他のおよび詳細不明の薬物による中毒および曝露にもとづく自傷および自殺
- 4.農薬による中毒および曝露にもとづく自傷および自殺
- 6.溺死および溺水による故意の自傷および自殺
- 8.煙、火および火災による故意の自傷および自殺
- 10.高所からの飛び降りによる故意の自傷および自殺
- 12.その他の明示されたおよび詳細不明の手段による故意の自傷および自殺

長野県

配偶者の状態

年度	いる	未婚	死別	離別	不詳
1980	167	99	68	10	1
1985	257	104	88	31	0
1990	198	82	83	21	0
1995	169	98	71	30	5
2000	293	134	81	56	3
2005	269	159	53	62	5

長野県年度別配偶者の状態別自殺者数

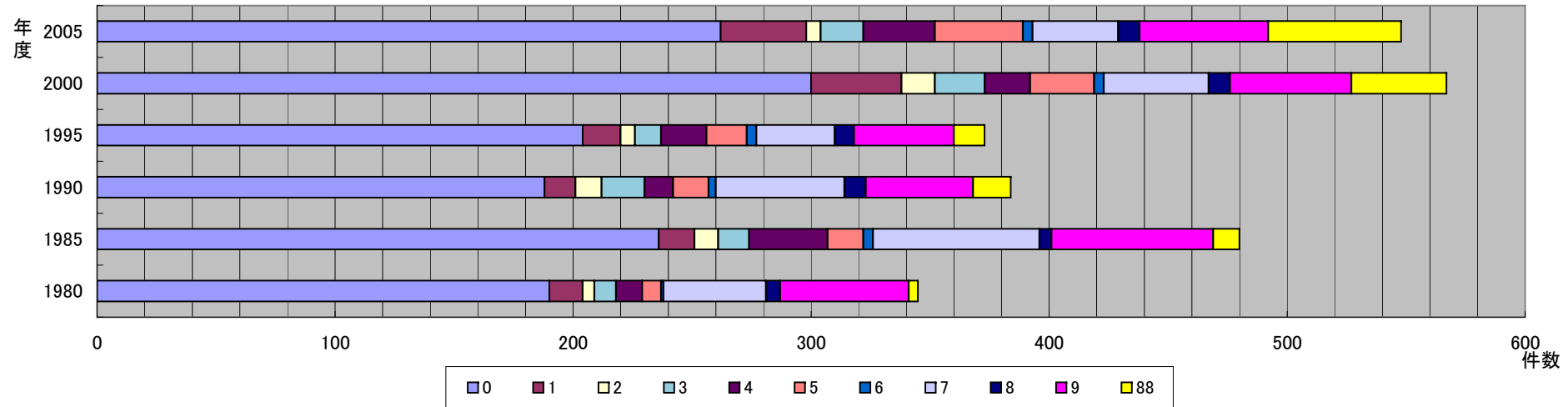


長野県

職業

年度	0	1	2	3	4	5	6	7	8	9	88
1980	190	14	5	9	11	8	1	43	6	54	4
1985	236	15	10	13	33	15	4	70	5	68	11
1990	188	13	11	18	12	15	3	54	9	45	16
1995	204	16	6	11	19	17	4	33	8	42	13
2000	300	38	14	21	19	27	4	44	9	51	40
2005	262	36	6	18	30	37	4	36	9	54	56

長野県年度別職業別自殺者数



コード	2005	2000	1995
0	無職	無職	無職
1	専門・技術職	専門的・技術的職業従事者	専門的・技術的職業従事者
2	管理職	管理的職業従事者	管理的職業従事者
3	事務職	事務従事者	事務従事者
4	販売職	販売従事者	販売従事者
5	サービス職	サービス職業従事者	サービス職業従事者
6	保安職	保安職業従事者	保安職業従事者
7	農林漁業職	農林漁業従事者	農林漁業従事者
8	運輸・通信職	運輸・通信従事者	運輸・通信従事者
9	生産工程・労務職	生産工程・労務従事者	技能工、採掘・製造・建設従事者及び労務作業
9			
88	分類不能	分類不能の職業	分類不能の職業
88	不詳		
99			

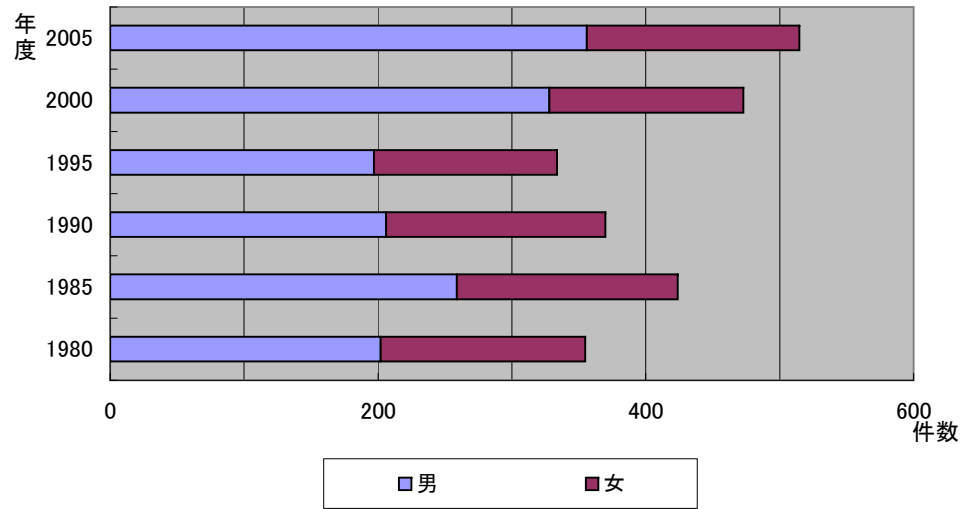
コード	1990	1985	1980
0	無職	無職	無職
1	専門的・技術的職業従事者	専門的・技術的職業従事者	専門職
2	管理的職業従事者	管理的職業従事者	管理職
3	事務従事者	事務従事者	事務職
4	販売従事者	販売従事者	販売職
5	サービス職業従事者	サービス職業従事者	サービス職
6	保安職業従事者	保安職業従事者	保安職
7	農林漁業従事者	農林漁業従事者	農林漁業職
8	運輸・通信従事者	運輸・通信従事者	運輸・通信職
9	技能工、採掘・製造・建設従事者及び労務作業	採掘従事者	採掘職
9		技能工、採掘・製造・建設従事者及び労務作業	技能職
98・99	分類不能の職業	分類不能の職業	分類不能
			無記入
blank	15歳未満の者	15歳未満の者	15歳未満の者

岐阜県

性別

年度	男	女
1980	202	153
1985	259	165
1990	206	164
1995	197	137
2000	328	145
2005	356	159

岐阜県年度別性別自殺者数

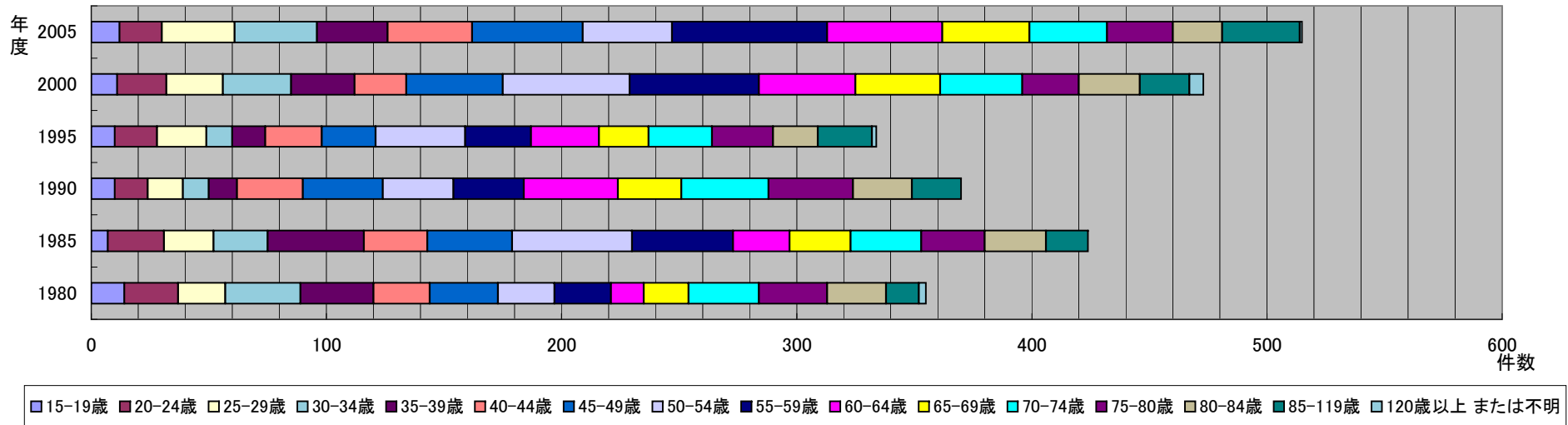


岐阜県

年齢階級

年度	15-19歳	20-24歳	25-29歳	30-34歳	35-39歳	40-44歳	45-49歳	50-54歳	55-59歳	60-64歳	65-69歳	70-74歳	75-80歳	80-84歳	85-119歳	120歳以上 または不明
1980	14	23	20	32	31	24	29	24	24	14	19	30	29	25	14	3
1985	7	24	21	23	41	27	36	51	43	24	26	30	27	26	18	0
1990	10	14	15	11	12	28	34	30	30	40	27	37	36	25	21	0
1995	10	18	21	11	14	24	23	38	28	29	21	27	26	19	23	2
2000	11	21	24	29	27	22	41	54	55	41	36	35	24	26	21	6
2005	12	18	31	35	30	36	47	38	66	49	37	33	28	21	33	1

岐阜県年度別年齢階級別自殺者数

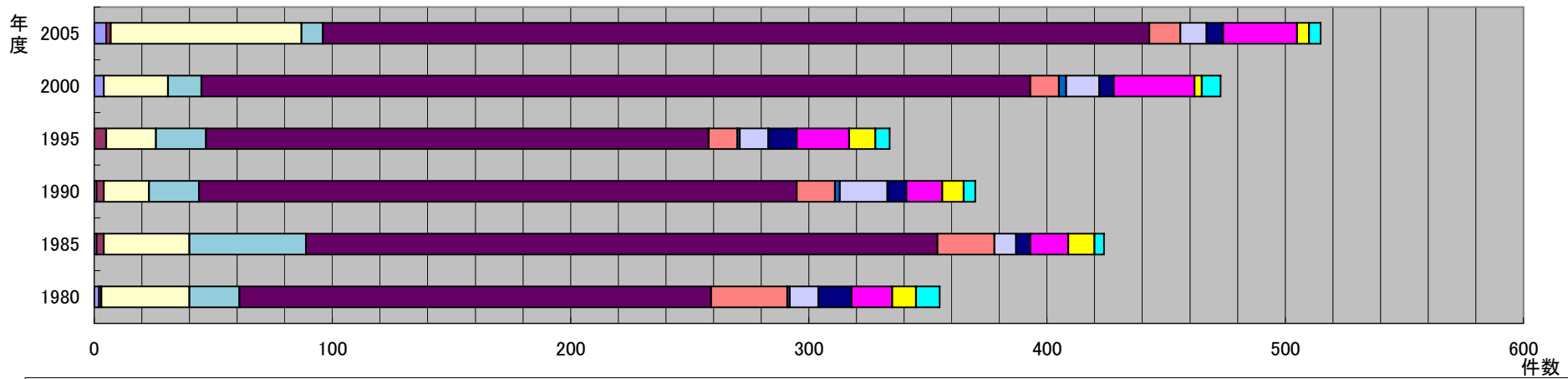


岐阜県

自殺手段

年度	1	2	3	4	5	6	7	8	9	10	11	12	13
1980	2	1	37	21	198	32	1	12	14	17	10	10	0
1985	1	3	36	49	265	24	0	9	6	16	11	4	0
1990	1	3	19	21	251	16	2	20	8	15	9	5	0
1995	0	5	21	21	211	12	1	12	12	22	11	6	6
2000	4	0	27	14	348	12	3	14	6	34	3	8	8
2005	5	2	80	9	347	13	0	11	7	31	5	5	5

岐阜県年度別自殺手段別数



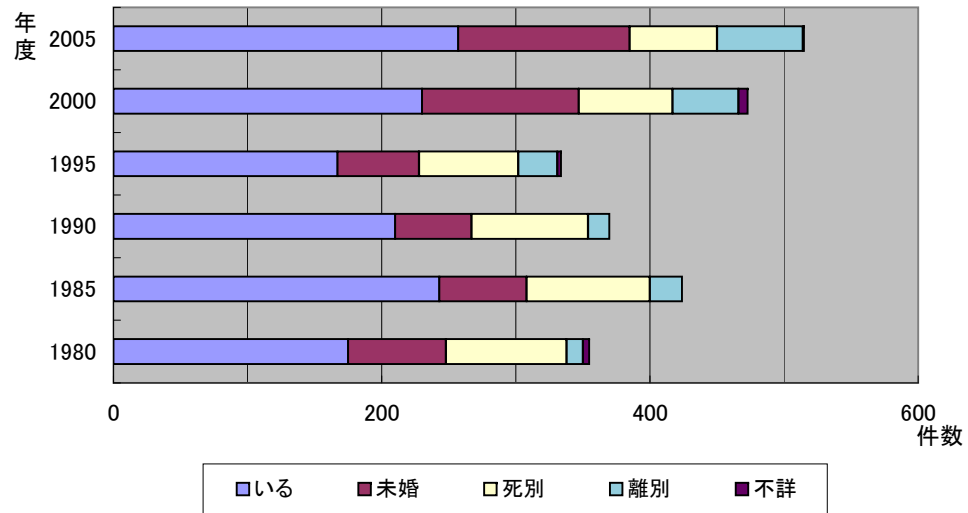
- 1.鎮痛薬および睡眠薬による中毒および曝露にもとづく自傷および自殺
- 3.その他のガスおよび蒸気による中毒および曝露にもとづく自傷および自殺
- 5.縊首、絞首および窒息による故意の自傷および自殺
- 7.銃器および爆発物による故意の自傷および自殺
- 9.鋭利な物体による故意の自傷および自殺
- 11.移動中の物体の前への飛び込みまたは横臥による故意の自傷および自殺
- 13.自傷の後遺症(1990年まで)
- 2.その他のおよび詳細不明の薬物による中毒および曝露にもとづく自傷および自殺
- 4.農薬による中毒および曝露にもとづく自傷および自殺
- 6.溺死および溺水による故意の自傷および自殺
- 8.煙、火および火災による故意の自傷および自殺
- 10.高所からの飛び降りによる故意の自傷および自殺
- 12.その他の明示されたおよび詳細不明の手段による故意の自傷および自殺

岐阜県

配偶者の状態

年度	いる	未婚	死別	離別	不詳
1980	175	73	90	12	5
1985	243	65	92	24	0
1990	210	57	87	16	0
1995	167	61	74	29	3
2000	230	117	70	49	7
2005	257	128	65	64	1

岐阜県年度別配偶者の状態別自殺者数

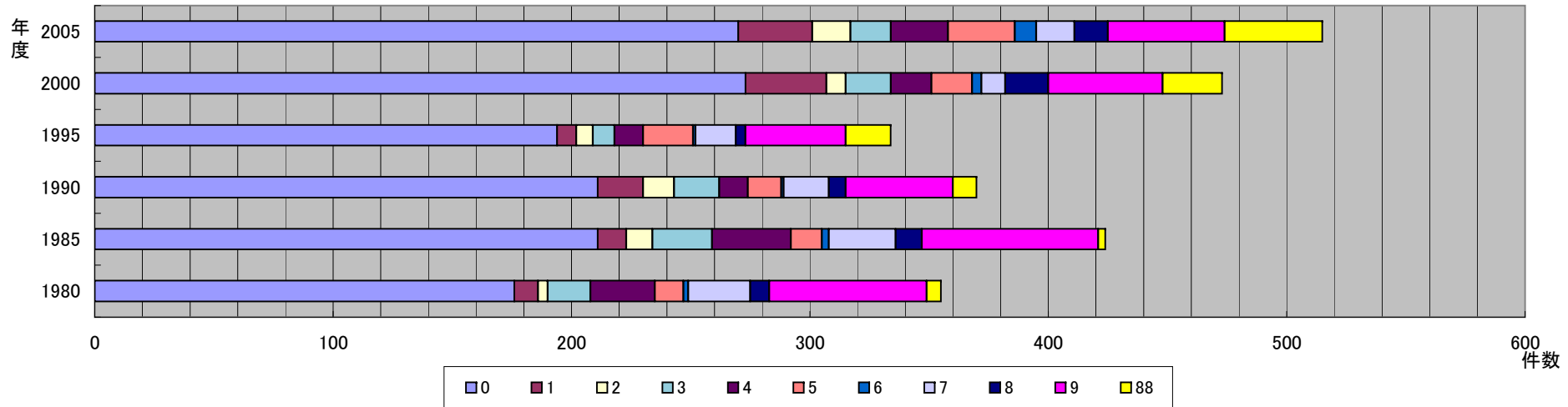


岐阜県

職業

年度	0	1	2	3	4	5	6	7	8	9	88
1980	176	10	4	18	27	12	2	26	8	66	6
1985	211	12	11	25	33	13	3	28	11	74	3
1990	211	19	13	19	12	14	1	19	7	45	10
1995	194	8	7	9	12	21	1	17	4	42	19
2000	273	34	8	19	17	17	4	10	18	48	25
2005	270	31	16	17	24	28	9	16	14	49	41

岐阜県年度別職業別自殺者数



コード	2005	2000	1995
0	無職	無職	無職
1	専門・技術職	専門的・技術的職業従事者	専門的・技術的職業従事者
2	管理職	管理的職業従事者	管理的職業従事者
3	事務職	事務従事者	事務従事者
4	販売職	販売従事者	販売従事者
5	サービス職	サービス職業従事者	サービス職業従事者
6	保安職	保安職業従事者	保安職業従事者
7	農林漁業職	農林漁業従事者	農林漁業従事者
8	運輸・通信職	運輸・通信従事者	運輸・通信従事者
9	生産工程・労務職	生産工程・労務従事者	技能工・採掘・製造・建設従事者及び労務作業
9			
88	分類不能	分類不能の職業	分類不能の職業
88	不詳		
99			

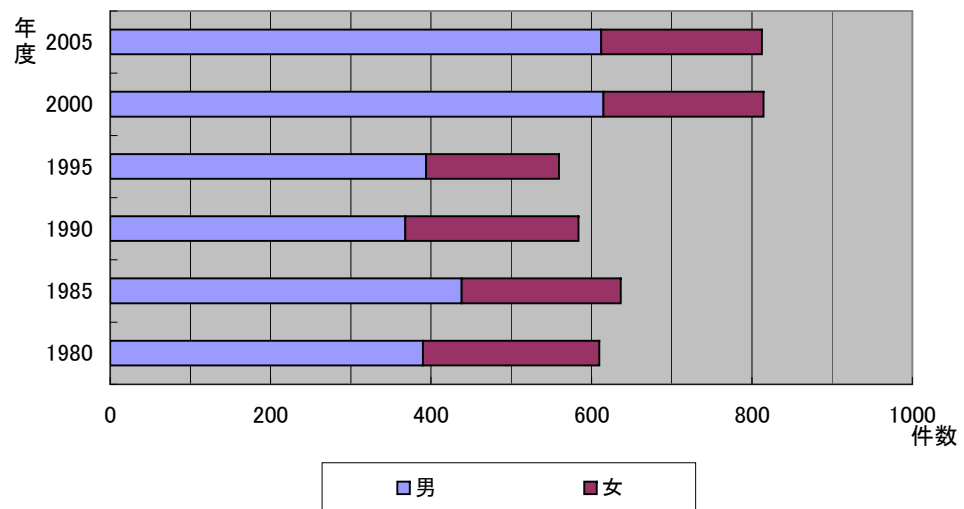
コード	1990	1985	1980
0	無職	無職	無職
1	専門的・技術的職業従事者	専門的・技術的職業従事者	専門職
2	管理的職業従事者	管理的職業従事者	管理職
3	事務従事者	事務従事者	事務職
4	販売従事者	販売従事者	販売職
5	サービス職業従事者	サービス職業従事者	サービス職
6	保安職業従事者	保安職業従事者	保安職
7	農林漁業従事者	農林漁業従事者	農林漁業職
8	運輸・通信従事者	運輸・通信従事者	運輸・通信職
9	技能工・採掘・製造・建設従事者及び労務作業	採掘従事者	採掘職
9		技能工・採掘・製造・建設従事者及び労務作業	技能職
98・99	分類不能の職業	分類不能の職業	分類不能
			無記入
blank	15歳未満の者	15歳未満の者	15歳未満の者

静岡県

性別

年度	男	女
1980	390	220
1985	438	199
1990	368	216
1995	394	166
2000	615	200
2005	612	201

静岡県年度別性別自殺者数

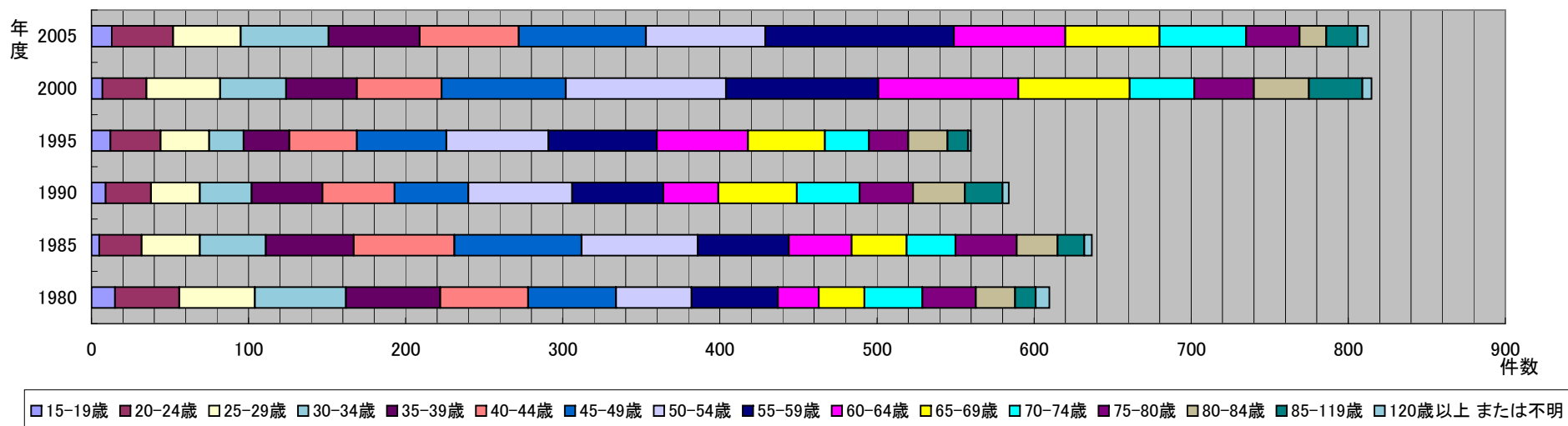


静岡県

年齢階級

年度	15-19歳	20-24歳	25-29歳	30-34歳	35-39歳	40-44歳	45-49歳	50-54歳	55-59歳	60-64歳	65-69歳	70-74歳	75-80歳	80-84歳	85-119歳	120歳以上 または不明
1980	15	41	48	58	60	56	56	48	55	26	29	37	34	25	13	9
1985	5	27	37	42	56	64	81	74	58	40	35	31	39	26	17	5
1990	9	29	31	33	45	46	47	66	58	35	50	40	34	33	24	4
1995	12	32	31	22	29	43	57	65	69	58	49	28	25	25	13	2
2000	7	28	47	42	45	54	79	102	97	89	71	41	38	35	34	6
2005	13	39	43	56	58	63	81	76	120	71	60	55	34	17	20	7

静岡県年度別年齢階級別自殺者数

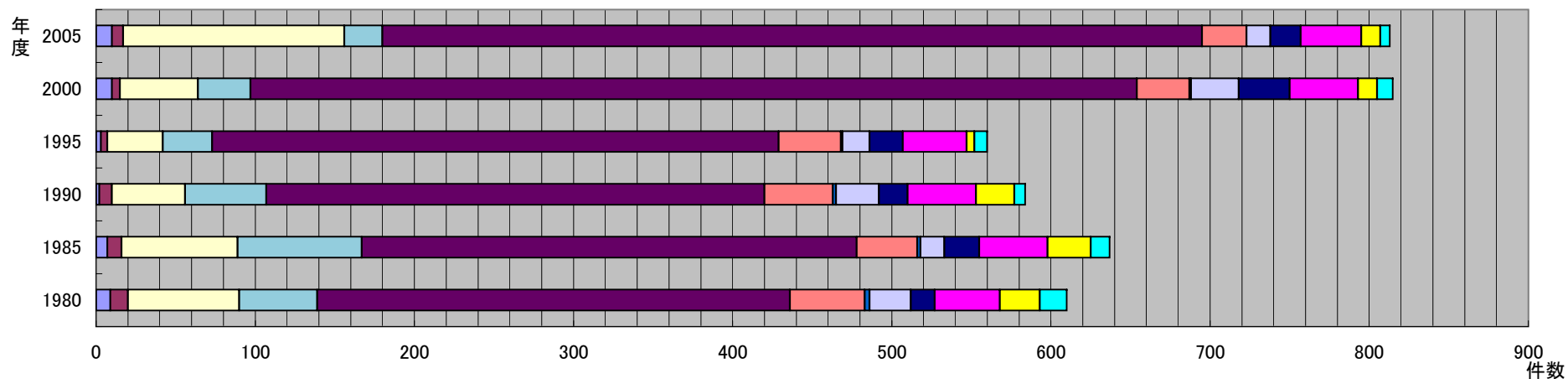


静岡県

自殺手段

年度	1	2	3	4	5	6	7	8	9	10	11	12	13
1980	9	11	70	49	297	47	3	26	15	41	25	17	0
1985	7	9	73	78	311	38	2	15	22	43	27	12	0
1990	2	8	46	51	313	43	2	27	18	43	24	7	0
1995	3	4	35	31	356	39	1	17	21	40	5	8	
2000	10	5	49	33	557	33	1	30	32	43	12	10	
2005	10	7	139	24	515	28	0	15	19	38	12	6	

静岡県年度別自殺手段別数



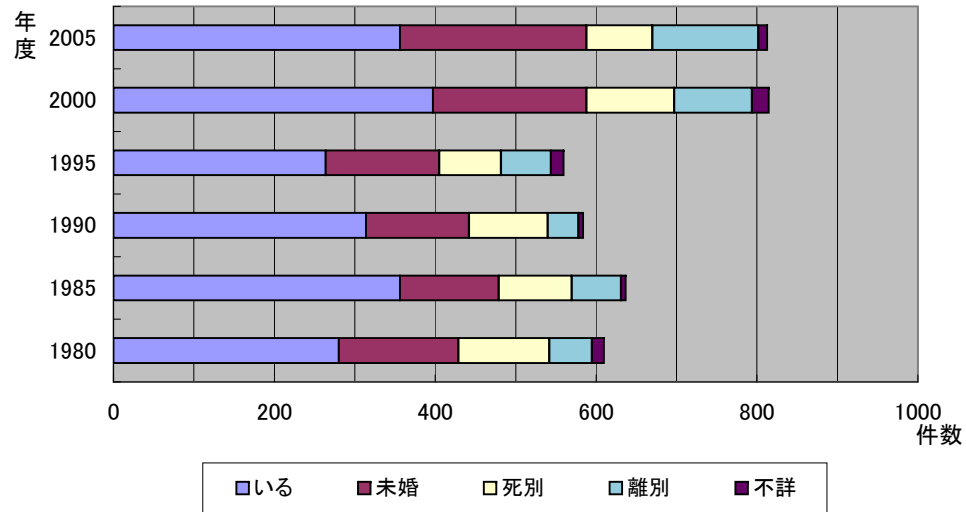
- 1.鎮痛薬および睡眠薬による中毒および曝露にもとづく自傷および自殺
- 3.その他のガスおよび蒸気による中毒および曝露にもとづく自傷および自殺
- 5.縊首、絞首および窒息による故意の自傷および自殺
- 7.銃器および爆発物による故意の自傷および自殺
- 9.鋭利な物体による故意の自傷および自殺
- 11.移動中の物体の前への飛び込みまたは横臥による故意の自傷および自殺
- 13.自傷の後遺症(1990年まで)
- 2.その他のおよび詳細不明の薬物による中毒および曝露にもとづく自傷および自殺
- 4.農薬による中毒および曝露にもとづく自傷および自殺
- 6.溺死および溺水による故意の自傷および自殺
- 8.煙、火および火災による故意の自傷および自殺
- 10.高所からの飛び降りによる故意の自傷および自殺
- 12.その他の明示されたおよび詳細不明の手段による故意の自傷および自殺

静岡県

配偶者の状態

年度	いる	未婚	死別	離別	不詳
1980	280	149	113	53	15
1985	356	123	91	61	6
1990	314	128	98	38	6
1995	264	141	77	62	16
2000	397	191	109	97	21
2005	356	232	82	132	11

静岡県年度別配偶者の状態別自殺者数

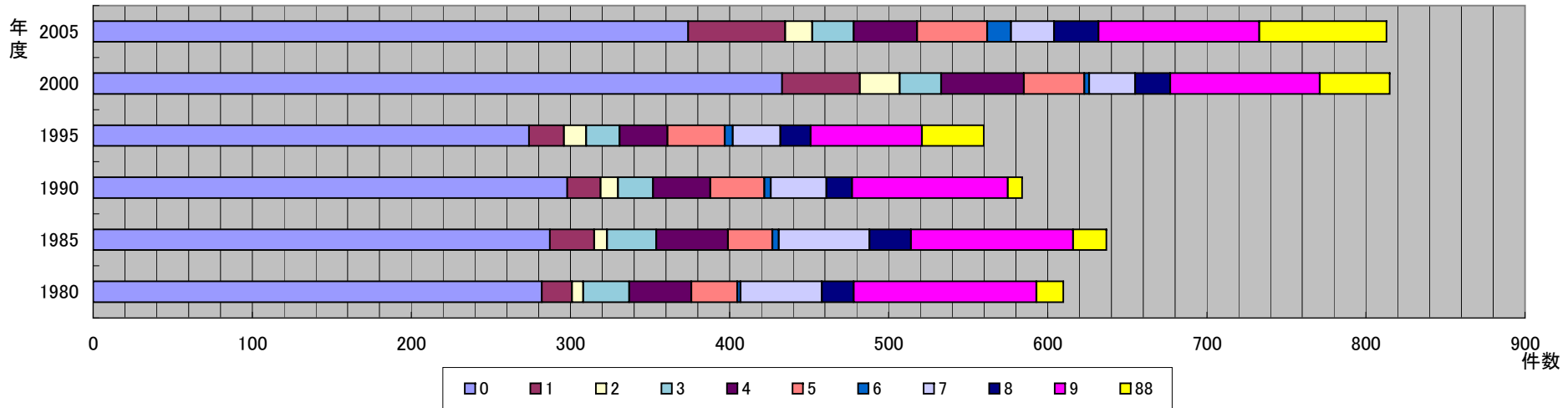


静岡県

職業

年度	0	1	2	3	4	5	6	7	8	9	88
1980	282	19	7	29	39	29	2	51	20	115	17
1985	287	28	8	31	45	28	4	57	26	102	21
1990	298	21	11	22	36	34	4	35	16	98	9
1995	274	22	14	21	30	36	5	30	19	70	39
2000	433	49	25	26	52	38	3	29	22	94	44
2005	374	61	17	26	40	44	15	27	28	101	80

静岡県年度別職業別自殺者数



コード	2005	2000	1995
0	無職	無職	無職
1	専門・技術職	専門的・技術的職業従事者	専門的・技術的職業従事者
2	管理職	管理的職業従事者	管理的職業従事者
3	事務職	事務従事者	事務従事者
4	販売職	販売従事者	販売従事者
5	サービス職	サービス職業従事者	サービス職業従事者
6	保安職	保安職業従事者	保安職業従事者
7	農林漁業職	農林漁業従事者	農林漁業従事者
8	運輸・通信職	運輸・通信従事者	運輸・通信従事者
9	生産工程・労務職	生産工程・労務作業	技能工・採掘・製造・建設作業及び労務作業
9			
88	分類不能	分類不能の職業	分類不能の職業
88	不詳		
99			

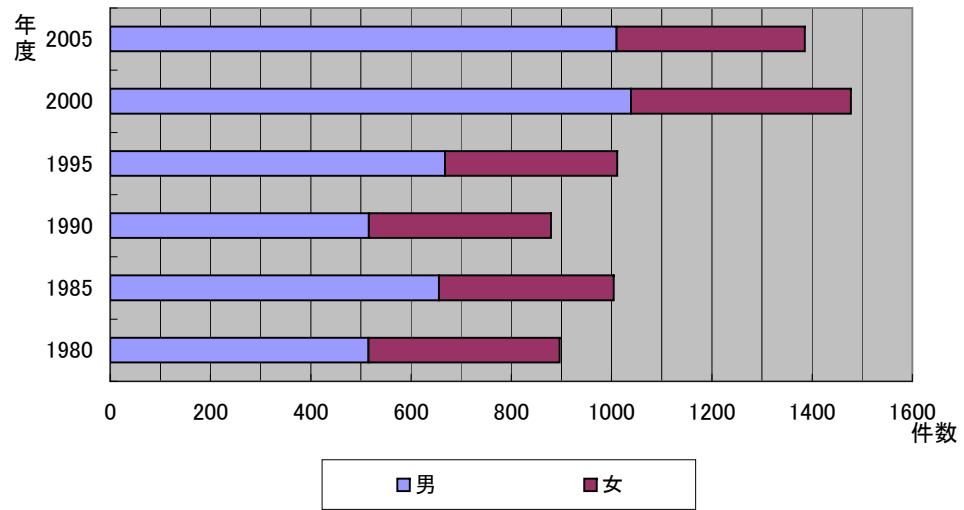
コード	1990	1985	1980
0	無職	無職	無職
1	専門的・技術的職業従事者	専門的・技術的職業従事者	専門職
2	管理的職業従事者	管理的職業従事者	管理職
3	事務従事者	事務従事者	事務職
4	販売従事者	販売従事者	販売職
5	サービス職業従事者	サービス職業従事者	サービス職
6	保安職業従事者	保安職業従事者	保安職
7	農林漁業従事者	農林漁業従事者	農林漁業職
8	運輸・通信従事者	運輸・通信従事者	運輸・通信職
9	技能工・採掘・製造・建設作業及び労務作業	採掘作業	採掘職
9		技能工・採掘・製造・建設作業及び労務作業	技能職
98・99	分類不能の職業	分類不能の職業	分類不能
			無記入
blank	15歳未満の者	15歳未満の者	15歳未満の者

愛知県

性別

年度	男	女
1980	515	382
1985	656	349
1990	516	364
1995	668	344
2000	1039	439
2005	1010	376

愛知県年度別性別自殺者数

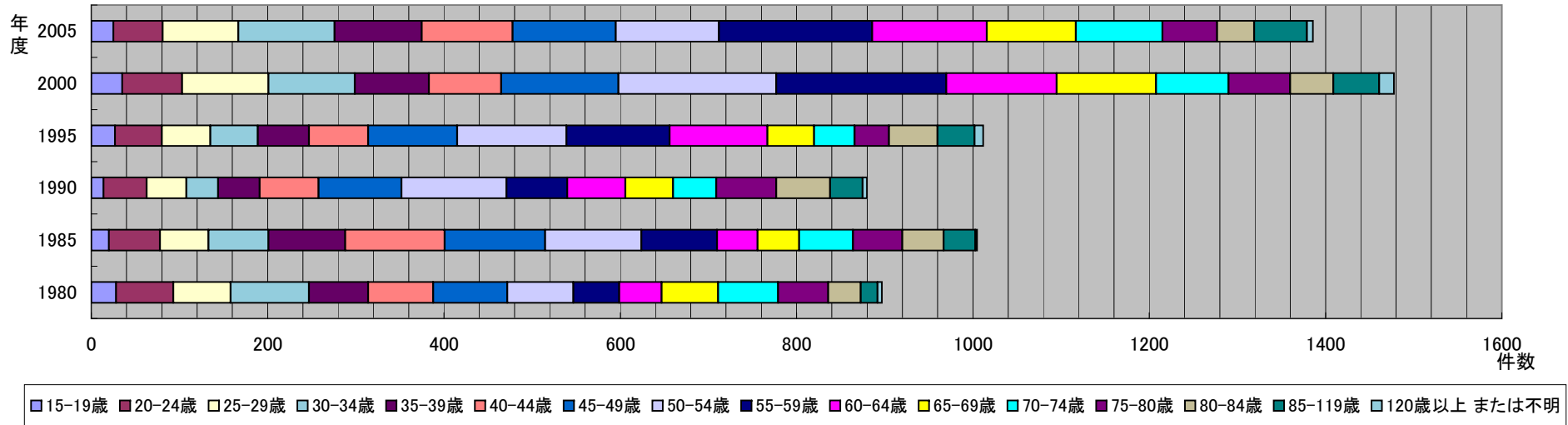


愛知県

年齢階級

年度	15-19歳	20-24歳	25-29歳	30-34歳	35-39歳	40-44歳	45-49歳	50-54歳	55-59歳	60-64歳	65-69歳	70-74歳	75-80歳	80-84歳	85-119歳	120歳以上 または不明
1980	28	65	65	89	67	74	84	75	52	48	64	68	57	37	19	5
1985	20	58	55	68	87	113	114	109	86	46	47	61	56	47	36	2
1990	14	49	45	36	47	67	94	119	69	66	54	49	68	61	37	5
1995	27	53	55	54	58	67	101	124	117	111	53	46	39	55	42	10
2000	35	68	98	98	84	82	133	179	193	125	113	82	70	49	52	17
2005	25	56	86	109	99	103	117	117	174	130	101	98	62	42	60	7

愛知県年度別年齢階級別自殺者数

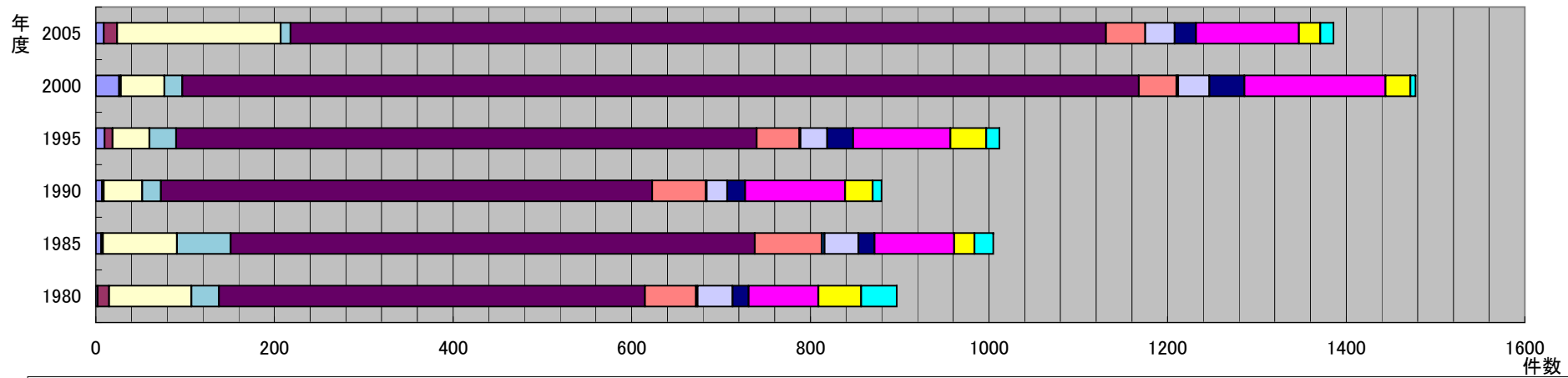


愛知県

自殺手段

年度	1	2	3	4	5	6	7	8	9	10	11	12	13
1980	2	13	92	31	477	57	2	39	18	78	48	40	0
1985	6	2	83	60	587	75	3	38	18	89	23	21	0
1990	7	2	43	21	550	60	1	23	20	112	31	10	0
1995	10	9	41	30	650	48	1	30	29	109	40	15	0
2000	26	2	49	20	1071	42	2	35	39	158	28	6	0
2005	9	15	183	11	913	44	0	33	24	115	24	15	0

愛知県年度別自殺手段別数



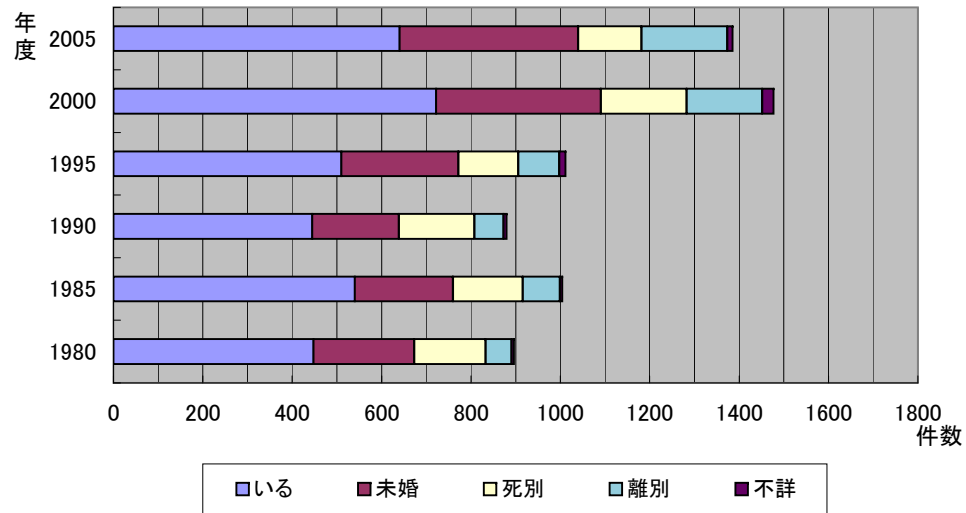
- 1.鎮痛薬および睡眠薬による中毒および曝露にもとづく自傷および自殺
- 3.その他のガスおよび蒸気による中毒および曝露にもとづく自傷および自殺
- 5.縊首、絞首および窒息による故意の自傷および自殺
- 7.銃器および爆発物による故意の自傷および自殺
- 9.鋭利な物体による故意の自傷および自殺
- 11.移動中の物体の前への飛び込みまたは横臥による故意の自傷および自殺
- 13.自傷の後遺症(1990年まで)
- 2.その他のおよび詳細不明の薬物による中毒および曝露にもとづく自傷および自殺
- 4.農薬による中毒および曝露にもとづく自傷および自殺
- 6.溺死および溺水による故意の自傷および自殺
- 8.煙、火および火災による故意の自傷および自殺
- 10.高所からの飛び降りによる故意の自傷および自殺
- 12.その他の明示されたおよび詳細不明の手段による故意の自傷および自殺

愛知県

配偶者の状態

年度	いる	未婚	死別	離別	不詳
1980	448	225	160	58	6
1985	540	220	156	83	6
1990	445	194	169	65	7
1995	510	262	134	92	14
2000	722	369	192	169	26
2005	640	400	142	192	12

愛知県年度別配偶者の状態別自殺者数

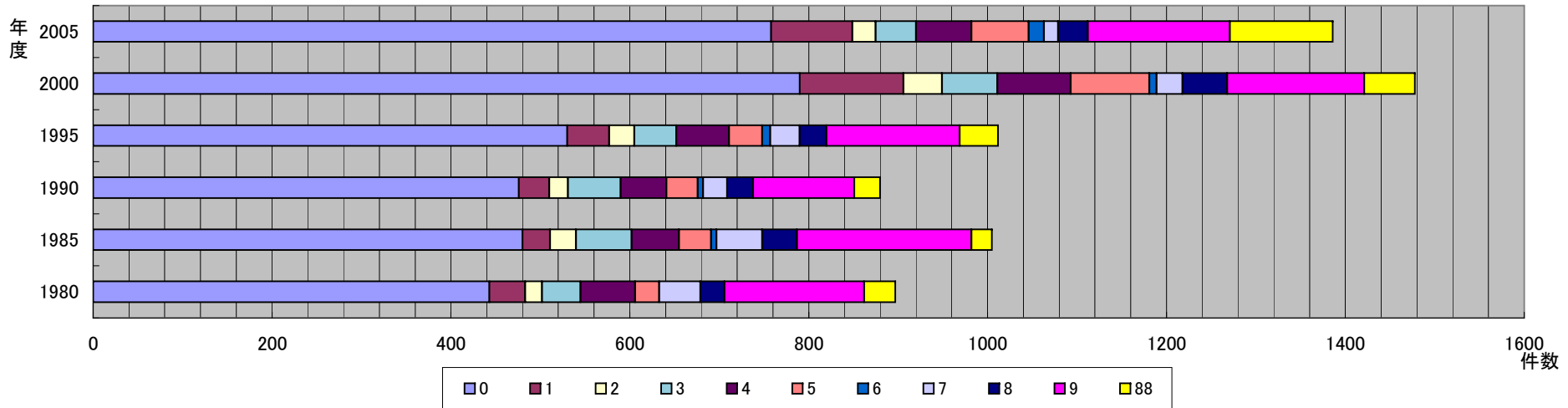


愛知県

職業

年度	0	1	2	3	4	5	6	7	8	9	88
1980	443	40	19	43	61	27		46	27	156	35
1985	480	31	29	62	53	36	6	51	39	195	23
1990	476	34	21	59	51	35	6	27	29	113	29
1995	530	47	28	47	59	37	9	33	30	149	43
2000	790	116	43	62	82	88	8	29	50	153	57
2005	758	91	26	45	62	64	17	16	33	159	115

愛知県年度別職業別自殺者数



コード	2005	2000	1995
0	無職	無職	無職
1	専門・技術職	専門的・技術的職業従事者	専門的・技術的職業従事者
2	管理職	管理的職業従事者	管理的職業従事者
3	事務職	事務従事者	事務従事者
4	販売職	販売従事者	販売従事者
5	サービス職	サービス職業従事者	サービス職業従事者
6	保安職	保安職業従事者	保安職業従事者
7	農林漁業職	農林漁業従事者	農林漁業作業者
8	運輸・通信職	運輸・通信従事者	運輸・通信従事者
9	生産工程・労務職	生産工程・労務作業	技能工、採掘・製造・建設作業者及び労務作業
9			
88	分類不能	分類不能の職業	分類不能の職業
88	不詳		
99			

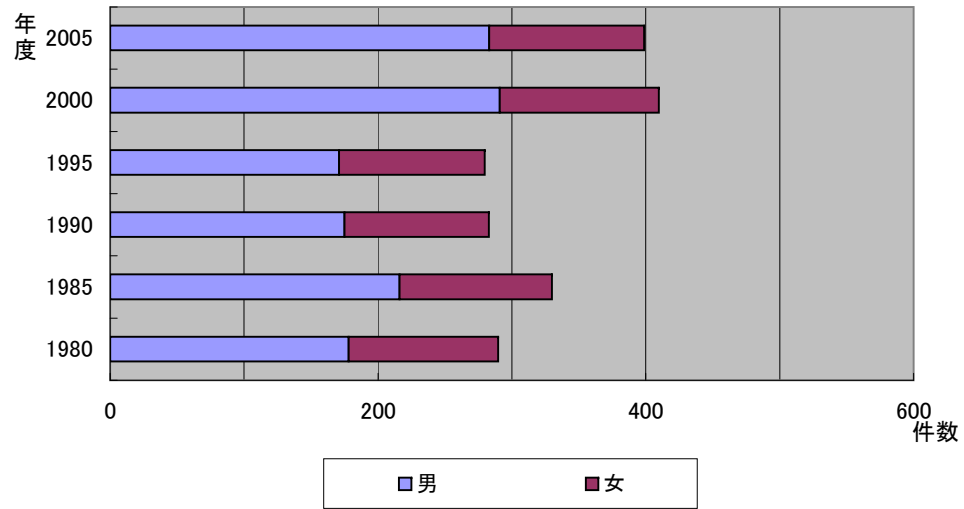
コード	1990	1985	1980
0	無職	無職	無職
1	専門的・技術的職業従事者	専門的・技術的職業従事者	専門職
2	管理的職業従事者	管理的職業従事者	管理職
3	事務従事者	事務従事者	事務職
4	販売従事者	販売従事者	販売職
5	サービス職業従事者	サービス職業従事者	サービス職
6	保安職業従事者	保安職業従事者	保安職
7	農林漁業作業	農林漁業作業	農林漁業職
8	運輸・通信従事者	運輸・通信従事者	運輸・通信職
9	技能工、採掘・製造・建設作業者及び労務作業	採掘作業	採掘職
9		技能工、採掘・製造・建設作業者及び労務作業	技能職
98・99	分類不能の職業	分類不能の職業	分類不能
			無記入
blank	15歳未満の者	15歳未満の者	15歳未満の者

三重県

性別

年度	男	女
1980	178	112
1985	216	114
1990	175	108
1995	171	109
2000	291	119
2005	283	116

三重県年度別性別自殺者数

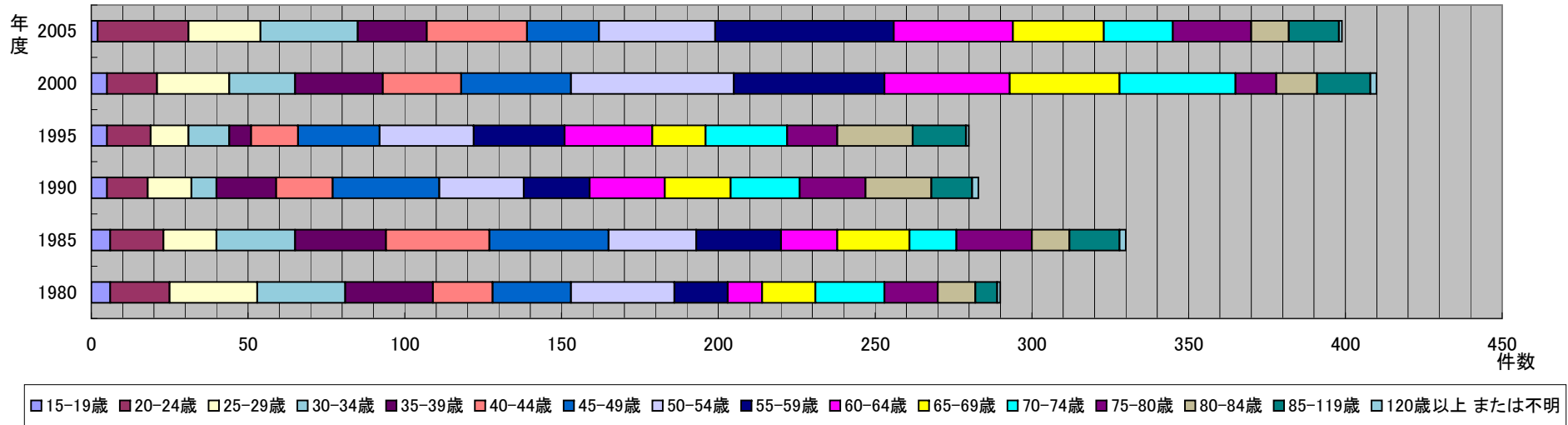


三重県

年齢階級

年度	15-19歳	20-24歳	25-29歳	30-34歳	35-39歳	40-44歳	45-49歳	50-54歳	55-59歳	60-64歳	65-69歳	70-74歳	75-80歳	80-84歳	85-119歳	120歳以上 または不明
1980	6	19	28	28	28	19	25	33	17	11	17	22	17	12	7	1
1985	6	17	17	25	29	33	38	28	27	18	23	15	24	12	16	2
1990	5	13	14	8	19	18	34	27	21	24	21	22	21	21	13	2
1995	5	14	12	13	7	15	26	30	29	28	17	26	16	24	17	1
2000	5	16	23	21	28	25	35	52	48	40	35	37	13	13	17	2
2005	2	29	23	31	22	32	23	37	57	38	29	22	25	12	16	1

三重県年度別年齢階級別自殺者数

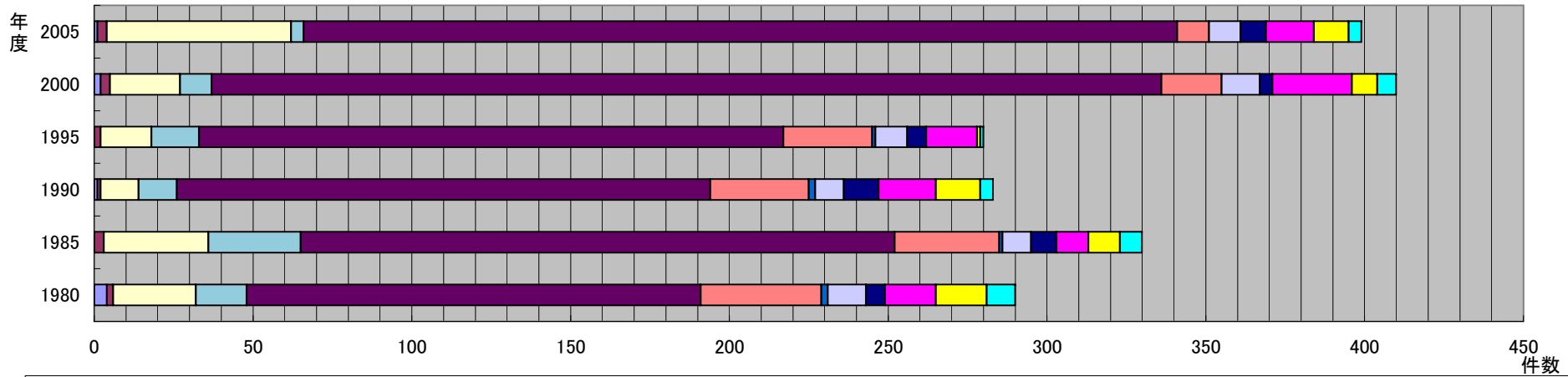


三重県

自殺手段

年度	1	2	3	4	5	6	7	8	9	10	11	12	13
1980	4	2	26	16	143	38	2	12	6	16	16	9	0
1985	0	3	33	29	187	33	1	9	8	10	10	7	0
1990	1	1	12	12	168	31	2	9	11	18	14	4	0
1995	0	2	16	15	184	28	1	10	6	16	1	1	1
2000	2	3	22	10	299	19	0	12	4	25	8	6	6
2005	1	3	58	4	275	10	0	10	8	15	11	4	4

三重県年度別自殺手段別数



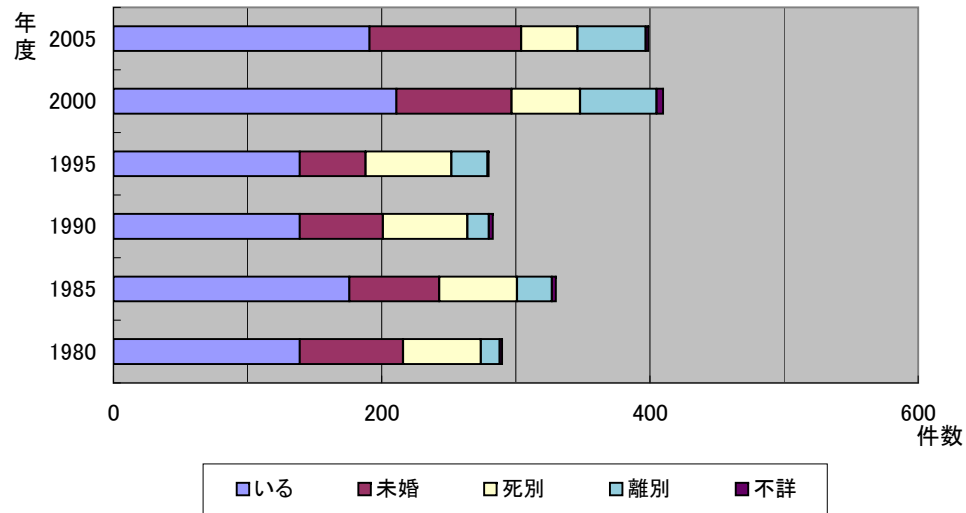
- 1.鎮痛薬および睡眠薬による中毒および曝露にもとづく自傷および自殺
- 3.その他のガスおよび蒸気による中毒および曝露にもとづく自傷および自殺
- 5.縊首、絞首および窒息による故意の自傷および自殺
- 7.銃器および爆発物による故意の自傷および自殺
- 9.鋭利な物体による故意の自傷および自殺
- 11.移動中の物体の前への飛び込みまたは横臥による故意の自傷および自殺
- 13.自傷の後遺症(1990年まで)
- 2.その他のおよび詳細不明の薬物による中毒および曝露にもとづく自傷および自殺
- 4.農薬による中毒および曝露にもとづく自傷および自殺
- 6.溺死および溺水による故意の自傷および自殺
- 8.煙、火および火災による故意の自傷および自殺
- 10.高所からの飛び降りによる故意の自傷および自殺
- 12.その他の明示されたおよび詳細不明の手段による故意の自傷および自殺

三重県

配偶者の状態

年度	いる	未婚	死別	離別	不詳
1980	139	77	58	14	2
1985	176	67	58	26	3
1990	139	62	63	16	3
1995	139	49	64	27	1
2000	211	86	51	57	5
2005	191	113	42	51	2

三重県年度別配偶者の状態別自殺者数

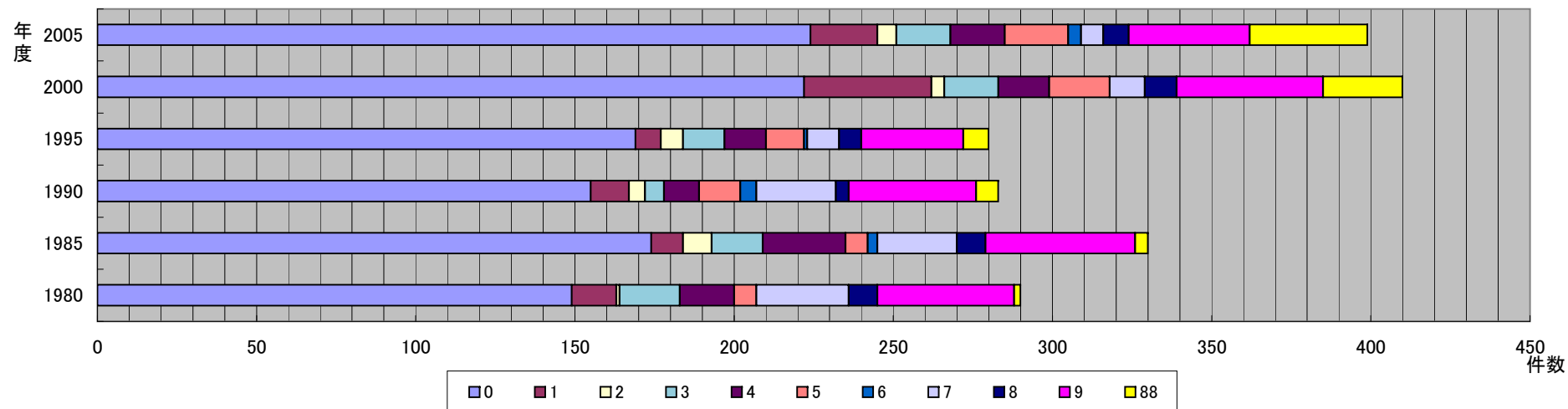


三重県

職業

年度	0	1	2	3	4	5	6	7	8	9	88
1980	149	14	1	19	17	7		29	9	43	2
1985	174	10	9	16	26	7	3	25	9	47	4
1990	155	12	5	6	11	13	5	25	4	40	7
1995	169	8	7	13	13	12	1	10	7	32	8
2000	222	40	4	17	16	19		11	10	46	25
2005	224	21	6	17	17	20	4	7	8	38	37

三重県年度別職業別自殺者数



コード	2005	2000	1995
0	無職	無職	無職
1	専門・技術職	専門的・技術的職業従事者	専門的・技術的職業従事者
2	管理職	管理的職業従事者	管理的職業従事者
3	事務職	事務従事者	事務従事者
4	販売職	販売従事者	販売従事者
5	サービス職	サービス職業従事者	サービス職業従事者
6	保安職	保安職業従事者	保安職業従事者
7	農林漁業職	農林漁業従事者	農林漁業作業者
8	運輸・通信職	運輸・通信従事者	運輸・通信従事者
9	生産工程・労務職	生産工程・労務作業	技能工、採掘・製造・建設作業者及び労務作業
9			
88	分類不能	分類不能の職業	分類不能の職業
88	不詳		
99			

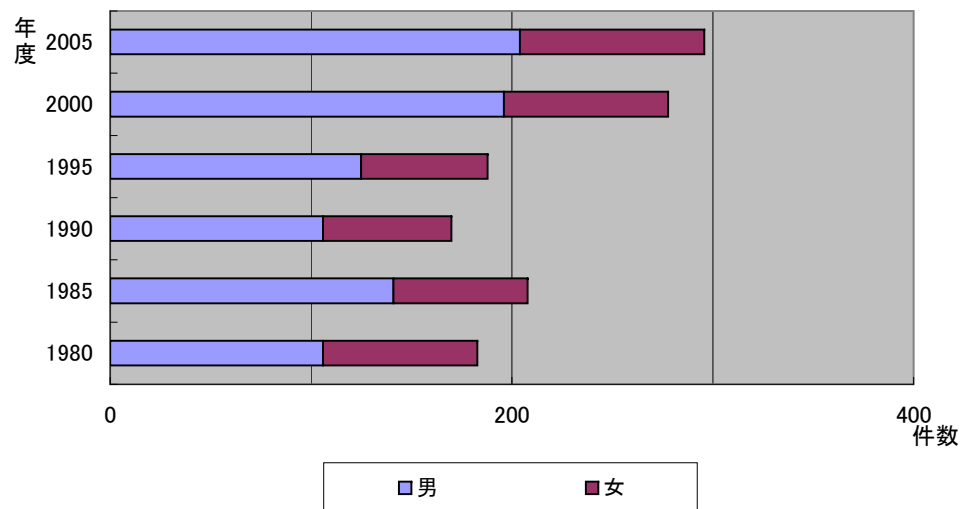
コード	1990	1985	1980
0	無職	無職	無職
1	専門的・技術的職業従事者	専門的・技術的職業従事者	専門職
2	管理的職業従事者	管理的職業従事者	管理職
3	事務従事者	事務従事者	事務職
4	販売従事者	販売従事者	販売職
5	サービス職業従事者	サービス職業従事者	サービス職
6	保安職業従事者	保安職業従事者	保安職
7	農林漁業作業	農林漁業作業	農林漁業職
8	運輸・通信従事者	運輸・通信従事者	運輸・通信職
9	技能工、採掘・製造・建設作業者及び労務作業	採掘作業	採掘職
9		技能工、採掘・製造・建設作業者及び労務作業	技能職
98・99	分類不能の職業	分類不能の職業	分類不能
			無記入
blank	15歳未満の者	15歳未満の者	15歳未満の者

滋賀県

性別

年度	男	女
1980	106	77
1985	141	67
1990	106	64
1995	125	63
2000	196	82
2005	204	92

滋賀県年度別性別自殺者数

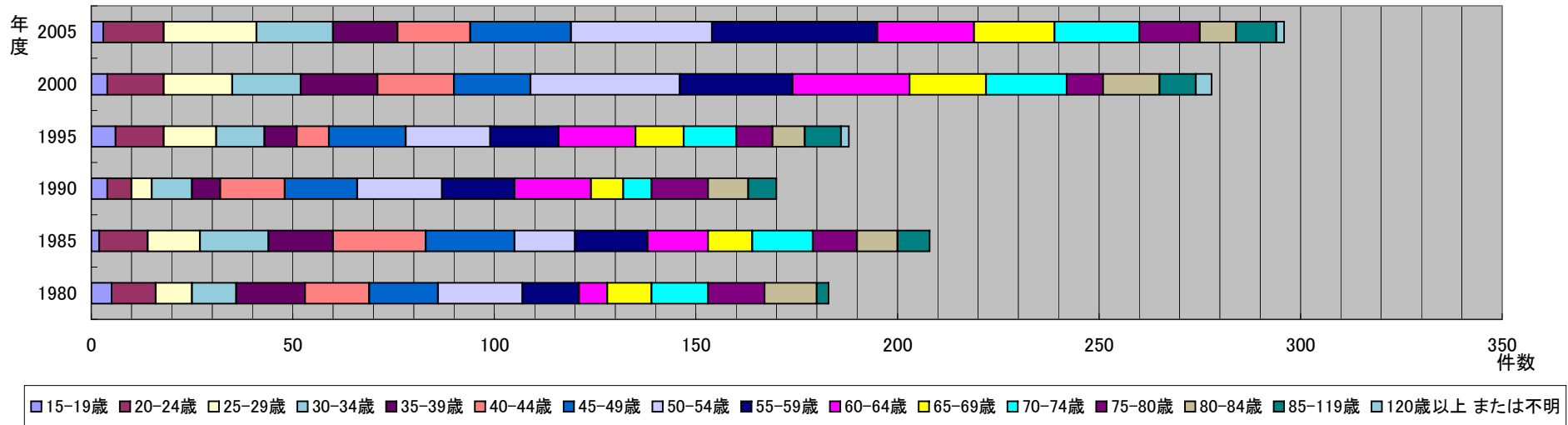


滋賀県

年齢階級

年度	15-19歳	20-24歳	25-29歳	30-34歳	35-39歳	40-44歳	45-49歳	50-54歳	55-59歳	60-64歳	65-69歳	70-74歳	75-80歳	80-84歳	85-119歳	120歳以上 または不明
1980	5	11	9	11	17	16	17	21	14	7	11	14	14	13	3	0
1985	2	12	13	17	16	23	22	15	18	15	11	15	11	10	8	0
1990	4	6	5	10	7	16	18	21	18	19	8	7	14	10	7	0
1995	6	12	13	12	8	8	19	21	17	19	12	13	9	8	9	2
2000	4	14	17	17	19	19	19	37	28	29	19	20	9	14	9	4
2005	3	15	23	19	16	18	25	35	41	24	20	21	15	9	10	2

滋賀県年度別年齢階級別自殺者数

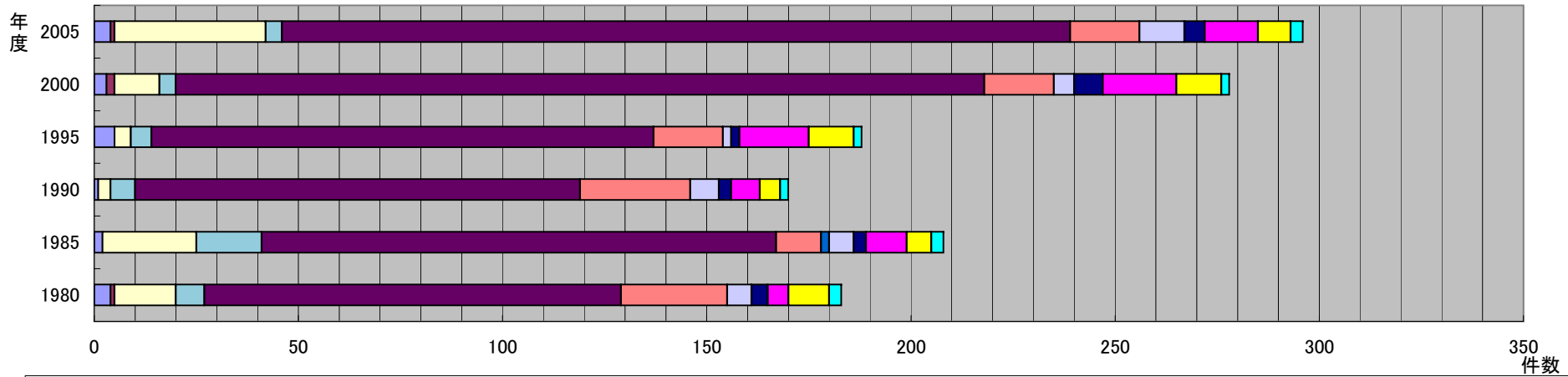


滋賀県

自殺手段

年度	1	2	3	4	5	6	7	8	9	10	11	12	13
1980	4	1	15	7	102	26	0	6	4	5	10	3	0
1985	2	0	23	16	126	11	2	6	3	10	6	3	0
1990	1	0	3	6	109	27	0	7	3	7	5	2	0
1995	5	0	4	5	123	17	0	2	2	17	11	2	0
2000	3	2	11	4	198	17	0	5	7	18	11	2	0
2005	4	1	37	4	193	17	0	11	5	13	8	3	0

滋賀県年度別自殺手段別数



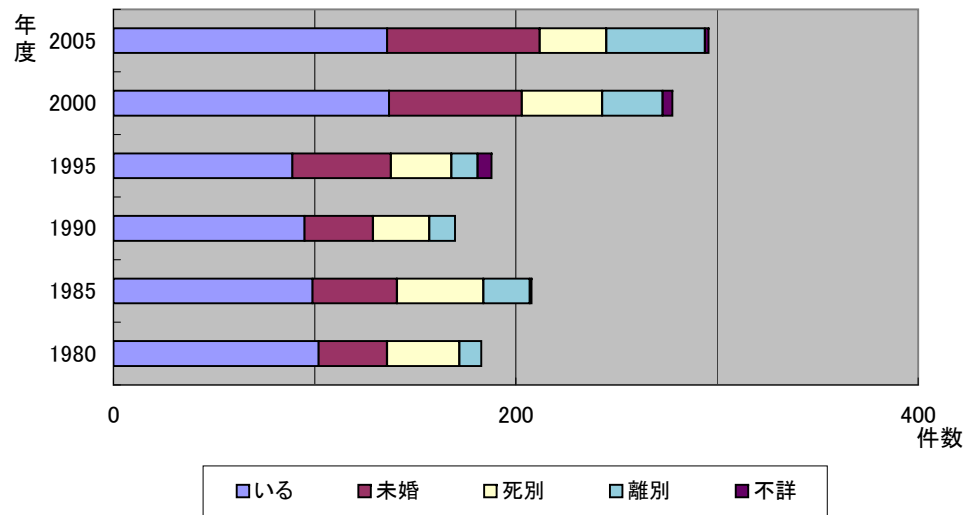
- 1.鎮痛薬および睡眠薬による中毒および曝露にもとづく自傷および自殺
- 3.その他のガスおよび蒸気による中毒および曝露にもとづく自傷および自殺
- 5.縊首、絞首および窒息による故意の自傷および自殺
- 7.銃器および爆発物による故意の自傷および自殺
- 9.鋭利な物体による故意の自傷および自殺
- 11.移動中の物体の前への飛び込みまたは横臥による故意の自傷および自殺
- 13.自傷の後遺症(1990年まで)
- 2.その他のおよび詳細不明の薬物による中毒および曝露にもとづく自傷および自殺
- 4.農薬による中毒および曝露にもとづく自傷および自殺
- 6.溺死および溺水による故意の自傷および自殺
- 8.煙、火および火災による故意の自傷および自殺
- 10.高所からの飛び降りによる故意の自傷および自殺
- 12.その他の明示されたおよび詳細不明の手段による故意の自傷および自殺

滋賀県

配偶者の状態

年度	いる	未婚	死別	離別	不詳
1980	102	34	36	11	0
1985	99	42	43	23	1
1990	95	34	28	13	0
1995	89	49	30	13	7
2000	137	66	40	30	5
2005	136	76	33	49	2

滋賀県年度別配偶者の状態別自殺者数

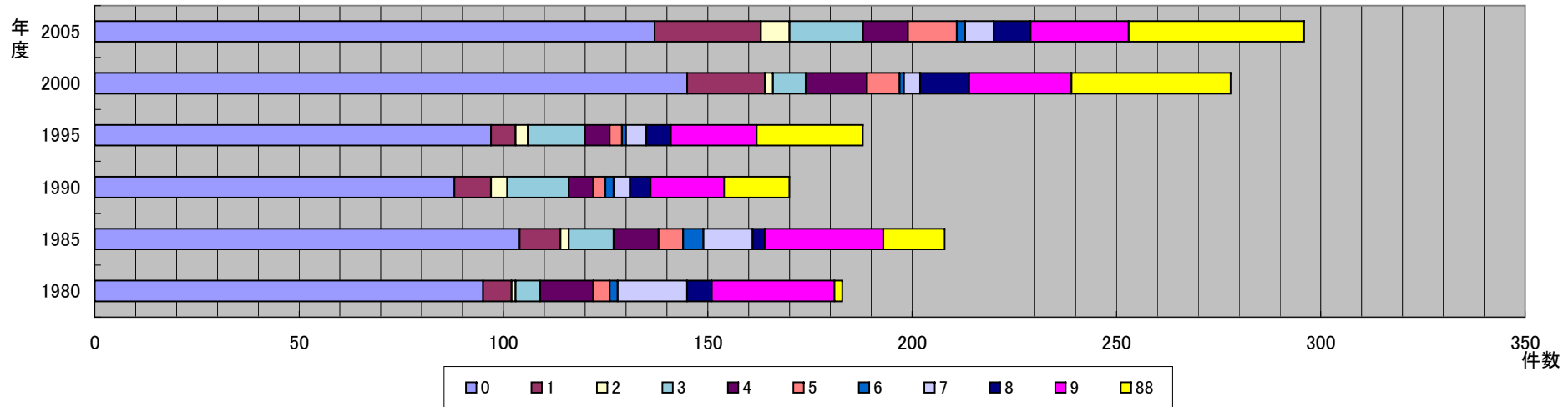


滋賀県

職業

年度	0	1	2	3	4	5	6	7	8	9	88
1980	95	7	1	6	13	4	2	17	6	30	2
1985	104	10	2	11	11	6	5	12	3	29	15
1990	88	9	4	15	6	3	2	4	5	18	16
1995	97	6	3	14	6	3	1	5	6	21	26
2000	145	19	2	8	15	8	1	4	12	25	39
2005	137	26	7	18	11	12	2	7	9	24	43

滋賀県年度別職業別自殺者数



コード	2005	2000	1995
0	無職	無職	無職
1	専門・技術職	専門的・技術的職業従事者	専門的・技術的職業従事者
2	管理職	管理的職業従事者	管理的職業従事者
3	事務職	事務従事者	事務従事者
4	販売職	販売従事者	販売従事者
5	サービス職	サービス職業従事者	サービス職業従事者
6	保安職	保安職業従事者	保安職業従事者
7	農林漁業職	農林漁業従事者	農林漁業作業
8	運輸・通信職	運輸・通信従事者	運輸・通信従事者
9	生産工程・労務職	生産工程・労務作業	技能工・採掘・製造・建設作業及び労務作業
9			
88	分類不能	分類不能の職業	分類不能の職業
88	不詳		
99			

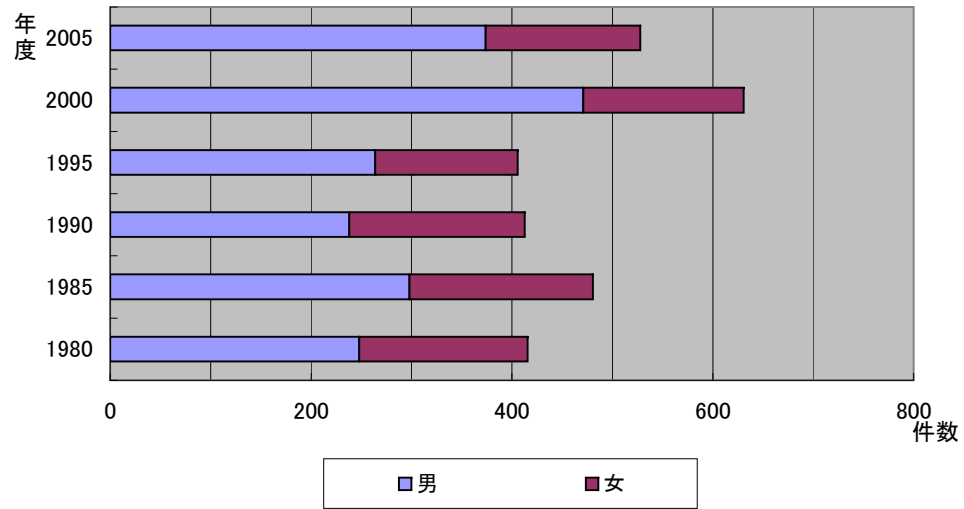
コード	1990	1985	1980
0	無職	無職	無職
1	専門的・技術的職業従事者	専門的・技術的職業従事者	専門職
2	管理的職業従事者	管理的職業従事者	管理職
3	事務従事者	事務従事者	事務職
4	販売従事者	販売従事者	販売職
5	サービス職業従事者	サービス職業従事者	サービス職
6	保安職業従事者	保安職業従事者	保安職
7	農林漁業作業	農林漁業作業	農林漁業職
8	運輸・通信従事者	運輸・通信従事者	運輸・通信職
9	技能工・採掘・製造・建設作業及び労務作業	採掘作業	採掘職
9		技能工・採掘・製造・建設作業及び労務作業	技能職
98・99	分類不能の職業	分類不能の職業	分類不能
			無記入
blank	15歳未満の者	15歳未満の者	15歳未満の者

京都府

性別

年度	男	女
1980	248	168
1985	298	183
1990	238	175
1995	264	142
2000	471	160
2005	374	154

京都府年度別性別自殺者数

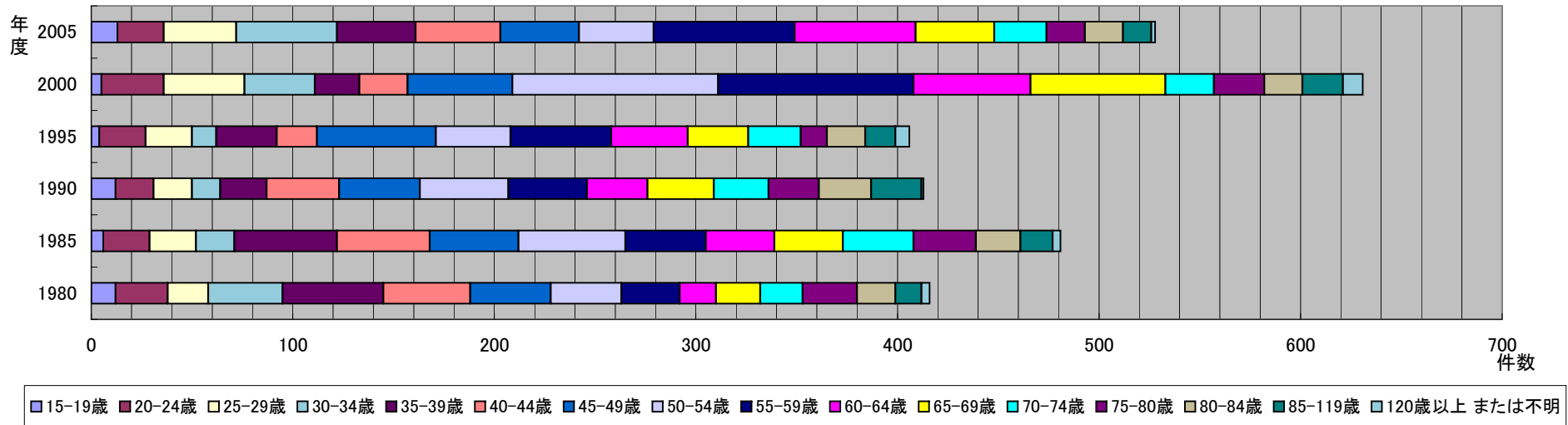


京都府

年齢階級

年度	15-19歳	20-24歳	25-29歳	30-34歳	35-39歳	40-44歳	45-49歳	50-54歳	55-59歳	60-64歳	65-69歳	70-74歳	75-80歳	80-84歳	85-119歳	120歳以上 または不明
1980	12	26	20	37	50	43	40	35	29	18	22	21	27	19	13	4
1985	6	23	23	19	51	46	44	53	40	34	34	35	31	22	16	4
1990	12	19	19	14	23	36	40	44	39	30	33	27	25	26	25	1
1995	4	23	23	12	30	20	59	37	50	38	30	26	13	19	15	7
2000	5	31	40	35	22	24	52	102	97	58	67	24	25	19	20	10
2005	13	23	36	50	39	42	39	37	70	60	39	26	19	19	14	2

京都府年度別年齢階級別自殺者数

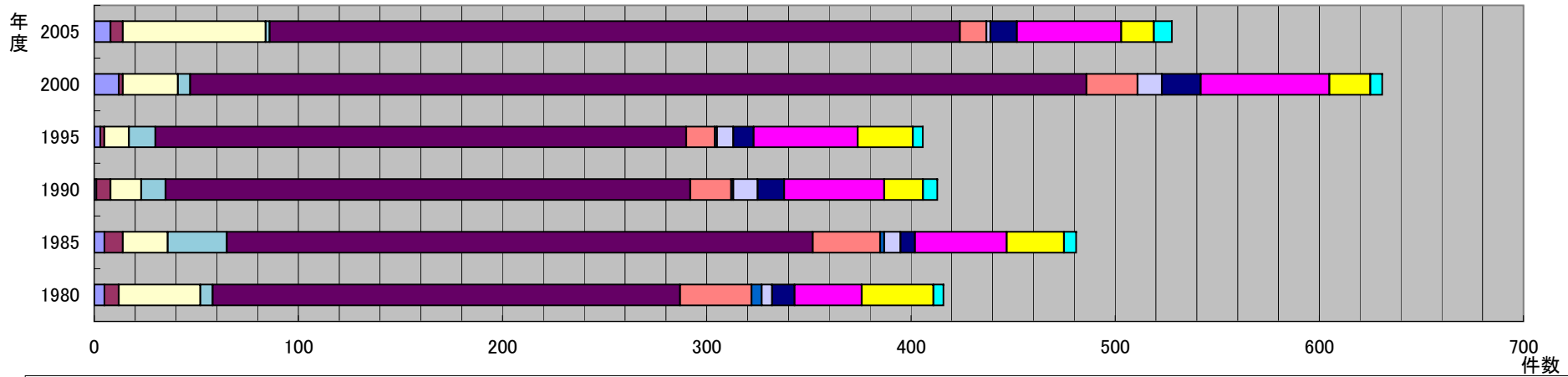


京都府

自殺手段

年度	1	2	3	4	5	6	7	8	9	10	11	12	13
1980	5	7	40	6	229	35	5	5	11	33	35	5	0
1985	5	9	22	29	287	33	2	8	7	45	28	6	0
1990	1	7	15	12	257	20	1	12	13	49	19	7	0
1995	3	2	12	13	260	14	1	8	10	51	27	5	0
2000	12	2	27	6	439	25	0	12	19	63	20	6	0
2005	8	6	70	2	338	13	0	2	13	51	16	9	0

京都府年度別自殺手段別数



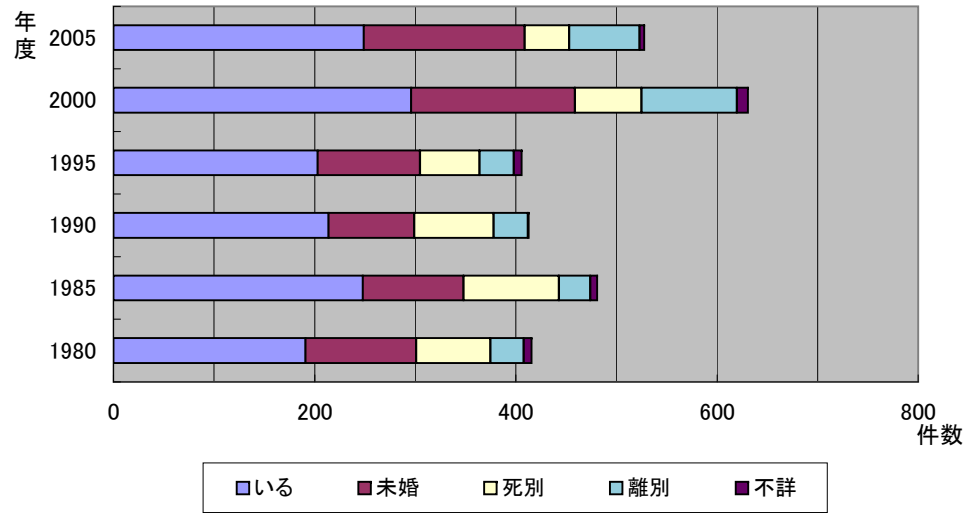
- 1.鎮痛薬および睡眠薬による中毒および曝露にもとづく自傷および自殺
- 3.その他のガスおよび蒸気による中毒および曝露にもとづく自傷および自殺
- 5.縊首、絞首および窒息による故意の自傷および自殺
- 7.銃器および爆発物による故意の自傷および自殺
- 9.鋭利な物体による故意の自傷および自殺
- 11.移動中の物体の前への飛び込みまたは横臥による故意の自傷および自殺
- 13.自傷の後遺症(1990年まで)
- 2.その他のおよび詳細不明の薬物による中毒および曝露にもとづく自傷および自殺
- 4.農薬による中毒および曝露にもとづく自傷および自殺
- 6.溺死および溺水による故意の自傷および自殺
- 8.煙、火および火災による故意の自傷および自殺
- 10.高所からの飛び降りによる故意の自傷および自殺
- 12.その他の明示されたおよび詳細不明の手段による故意の自傷および自殺

京都府

配偶者の状態

年度	いる	未婚	死別	離別	不詳
1980	191	110	74	33	8
1985	248	100	95	31	7
1990	214	85	79	34	1
1995	203	102	59	34	8
2000	296	163	66	95	11
2005	249	160	44	70	5

京都府年度別配偶者の状態別自殺者数

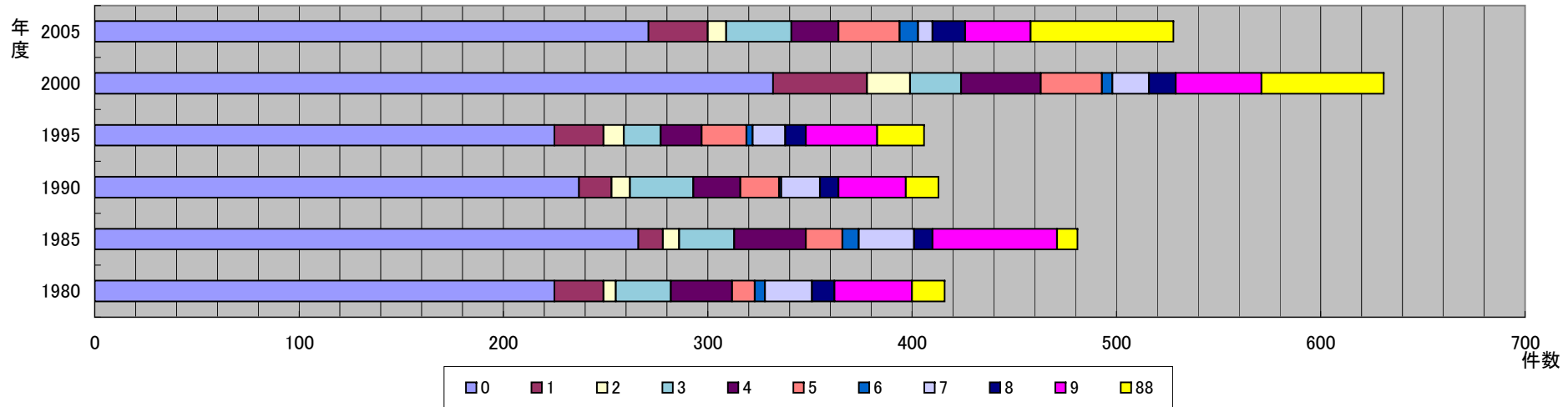


京都府

職業

年度	0	1	2	3	4	5	6	7	8	9	88
1980	225	24	6	27	30	11	5	23	11	38	16
1985	266	12	8	27	35	18	8	27	9	61	10
1990	237	16	9	31	23	19	1	19	9	33	16
1995	225	24	10	18	20	22	3	16	10	35	23
2000	332	46	21	25	39	30	5	18	13	42	60
2005	271	29	9	32	23	30	9	7	16	32	70

京都府年度別職業別自殺者数



コード	2005	2000	1995
0	無職	無職	無職
1	専門・技術職	専門的・技術的職業従事者	専門的・技術的職業従事者
2	管理職	管理的職業従事者	管理的職業従事者
3	事務職	事務従事者	事務従事者
4	販売職	販売従事者	販売従事者
5	サービス職	サービス職業従事者	サービス職業従事者
6	保安職	保安職業従事者	保安職業従事者
7	農林漁業職	農林漁業従事者	農林漁業作業者
8	運輸・通信職	運輸・通信従事者	運輸・通信従事者
9	生産工程・労務職	生産工程・労務作業	技能工・採掘・製造・建設作業者及び労務作業
9			
88	分類不能	分類不能の職業	分類不能の職業
88	不詳		
99			

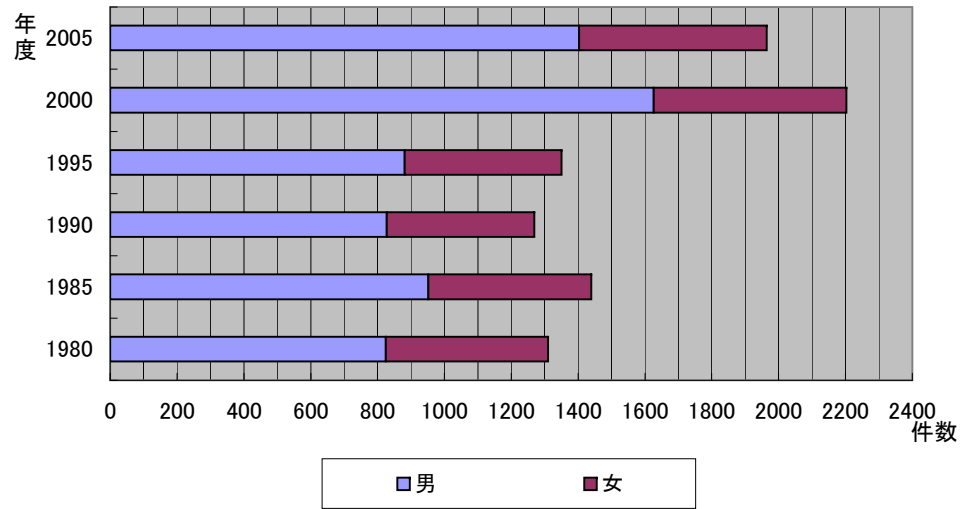
コード	1990	1985	1980
0	無職	無職	無職
1	専門的・技術的職業従事者	専門的・技術的職業従事者	専門職
2	管理的職業従事者	管理的職業従事者	管理職
3	事務従事者	事務従事者	事務職
4	販売従事者	販売従事者	販売職
5	サービス職業従事者	サービス職業従事者	サービス職
6	保安職業従事者	保安職業従事者	保安職
7	農林漁業作業	農林漁業作業	農林漁業職
8	運輸・通信従事者	運輸・通信従事者	運輸・通信職
9	技能工・採掘・製造・建設作業者及び労務作業	採掘作業	採掘職
9		技能工・採掘・製造・建設作業者及び労務作業	技能職
98・99	分類不能の職業	分類不能の職業	分類不能
			無記入
blank	15歳未満の者	15歳未満の者	15歳未満の者

大阪府

性別

年度	男	女
1980	825	486
1985	952	488
1990	827	443
1995	881	470
2000	1626	578
2005	1403	562

大阪府年度別性別自殺者数

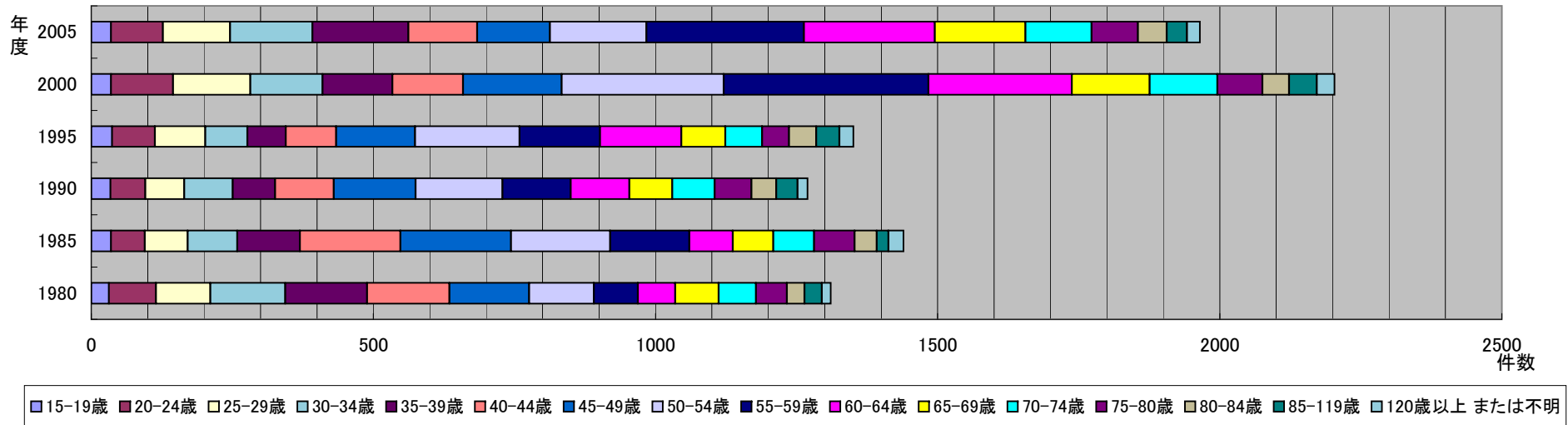


大阪府

年齢階級

年度	15-19歳	20-24歳	25-29歳	30-34歳	35-39歳	40-44歳	45-49歳	50-54歳	55-59歳	60-64歳	65-69歳	70-74歳	75-80歳	80-84歳	85-119歳	120歳以上 または不明
1980	31	84	96	133	145	146	141	115	78	66	77	66	55	31	31	16
1985	35	60	76	88	111	178	196	176	140	77	72	72	72	39	21	27
1990	34	62	69	86	75	104	145	154	121	104	76	75	65	44	38	18
1995	37	76	89	75	68	89	140	185	143	144	78	65	48	48	41	25
2000	35	110	137	128	124	125	175	287	363	254	138	120	80	47	49	32
2005	35	92	119	146	170	122	129	171	279	232	161	117	82	51	36	23

大阪府年度別年齢階級別自殺者数

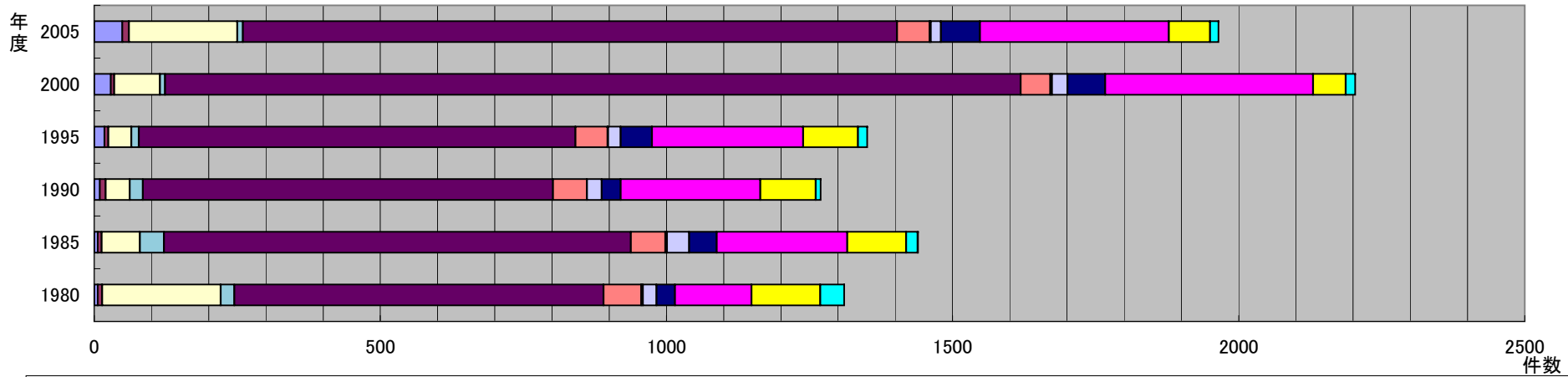


大阪府

自殺手段

年度	1	2	3	4	5	6	7	8	9	10	11	12	13
1980	6	8	207	24	645	66	3	24	32	134	120	42	0
1985	6	7	67	42	816	60	3	39	48	228	103	20	1
1990	10	10	42	23	717	59	0	26	33	244	97	9	0
1995	18	7	40	13	763	56	1	22	55	264	96	16	
2000	29	6	80	9	1495	52	3	27	66	363	57	17	
2005	49	12	189	10	1143	57	2	18	68	330	72	15	

大阪府年度別自殺手段別数



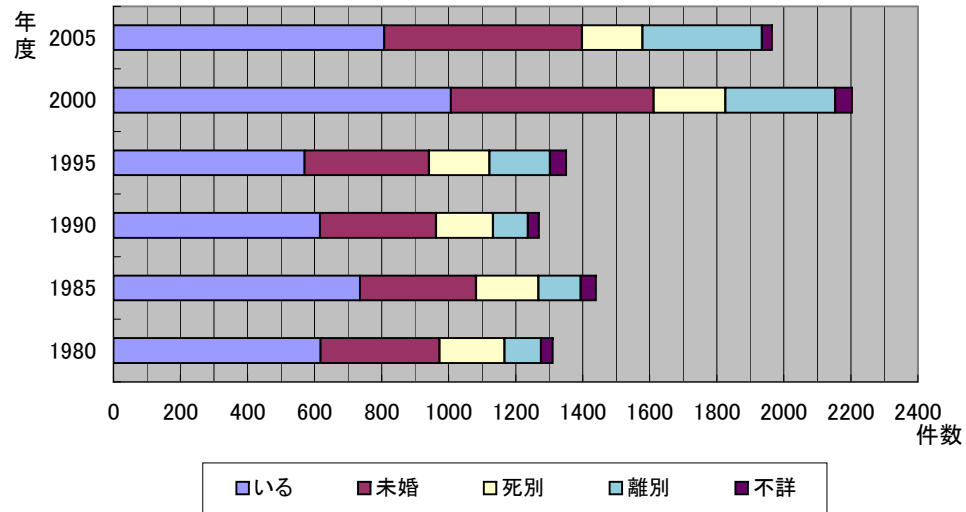
- 1.鎮痛薬および睡眠薬による中毒および曝露にもとづく自傷および自殺
- 3.その他のガスおよび蒸気による中毒および曝露にもとづく自傷および自殺
- 5.縊首、絞首および窒息による故意の自傷および自殺
- 7.銃器および爆発物による故意の自傷および自殺
- 9.鋭利な物体による故意の自傷および自殺
- 11.移動中の物体の前への飛び込みまたは横臥による故意の自傷および自殺
- 13.自傷の後遺症(1990年まで)
- 2.その他のおよび詳細不明の薬物による中毒および曝露にもとづく自傷および自殺
- 4.農業による中毒および曝露にもとづく自傷および自殺
- 6.溺死および溺水による故意の自傷および自殺
- 8.煙、火および火災による故意の自傷および自殺
- 10.高所からの飛び降りによる故意の自傷および自殺
- 12.その他の明示されたおよび詳細不明の手段による故意の自傷および自殺

大阪府

配偶者の状態

年度	いる	未婚	死別	離別	不詳
1980	618	355	194	109	35
1985	735	347	186	126	46
1990	616	347	170	104	33
1995	570	372	180	181	48
2000	1007	605	214	328	50
2005	808	590	181	356	30

大阪府年度別配偶者の状態別自殺者数

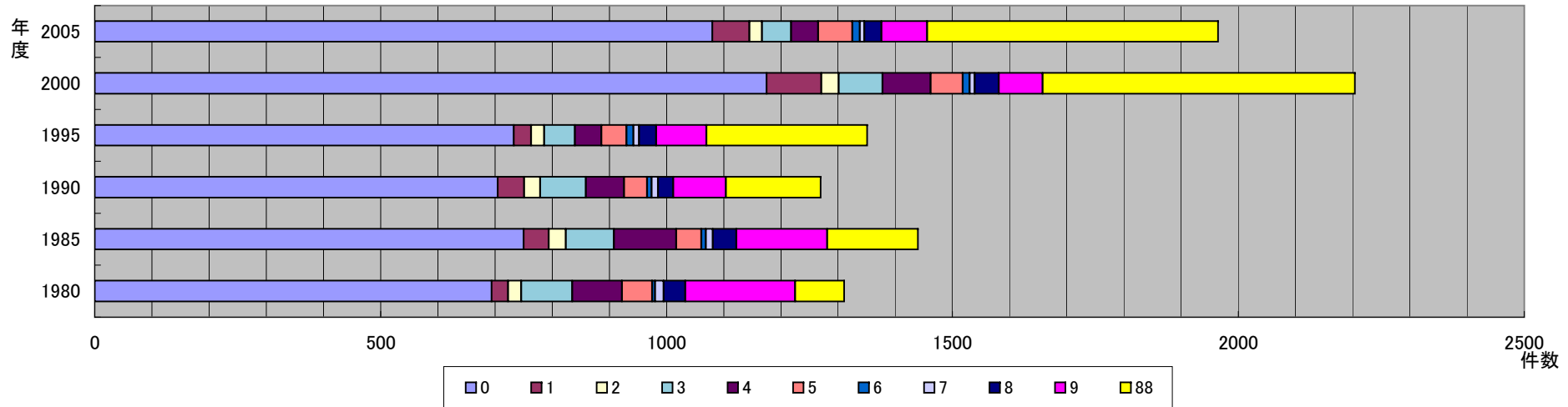


大阪府

職業

年度	0	1	2	3	4	5	6	7	8	9	88
1980	694	29	23	89	87	53	5	15	38	192	86
1985	750	44	30	84	109	44	8	12	41	159	159
1990	705	46	28	80	67	40	8	11	27	92	166
1995	733	30	23	54	46	44	12	10	30	88	281
2000	1175	96	30	77	84	56	12	9	42	77	546
2005	1080	65	22	51	47	60	13	8	30	80	509

大阪府年度別職業別自殺者数



コード	2005	2000	1995
0	無職	無職	無職
1	専門・技術職	専門的・技術的職業従事者	専門的・技術的職業従事者
2	管理職	管理的職業従事者	管理的職業従事者
3	事務職	事務従事者	事務従事者
4	販売職	販売従事者	販売従事者
5	サービス職	サービス職業従事者	サービス職業従事者
6	保安職	保安職業従事者	保安職業従事者
7	農林漁業職	農林漁業従事者	農林漁業作業
8	運輸・通信職	運輸・通信従事者	運輸・通信従事者
9	生産工程・労務職	生産工程・労務作業	技能工、採掘・製造・建設作業及び労務作業
9			
88	分類不能	分類不能の職業	分類不能の職業
88	不詳		
99			

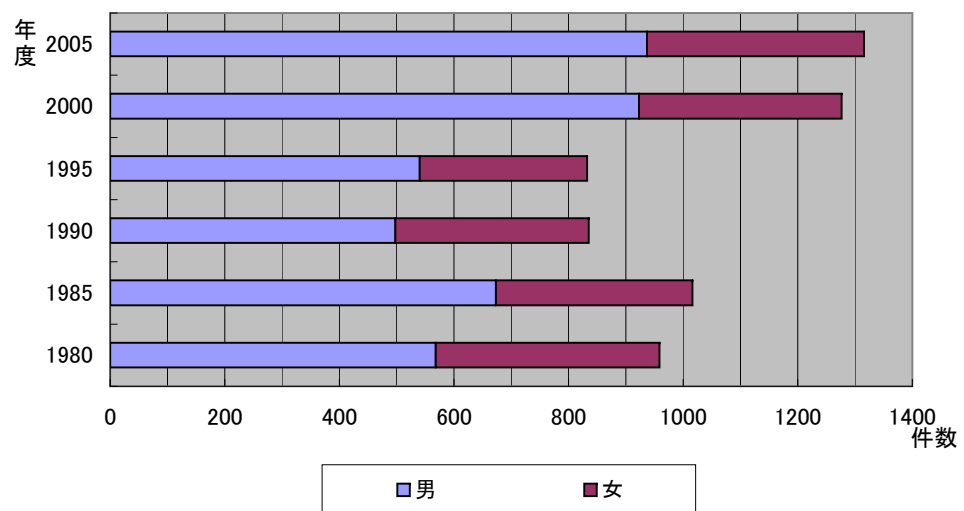
コード	1990	1985	1980
0	無職	無職	無職
1	専門的・技術的職業従事者	専門的・技術的職業従事者	専門職
2	管理的職業従事者	管理的職業従事者	管理職
3	事務従事者	事務従事者	事務職
4	販売従事者	販売従事者	販売職
5	サービス職業従事者	サービス職業従事者	サービス職
6	保安職業従事者	保安職業従事者	保安職
7	農林漁業作業	農林漁業作業	農林漁業職
8	運輸・通信従事者	運輸・通信従事者	運輸・通信職
9	技能工、採掘・製造・建設作業及び労務作業	採掘作業	採掘職
9		技能工、採掘・製造・建設作業及び労務作業	技能職
98・99	分類不能の職業	分類不能の職業	分類不能
			無記入
blank	15歳未満の者	15歳未満の者	15歳未満の者

兵庫県

性別

年度	男	女
1980	568	391
1985	673	344
1990	498	338
1995	540	293
2000	923	354
2005	937	379

兵庫県年度別性別自殺者数

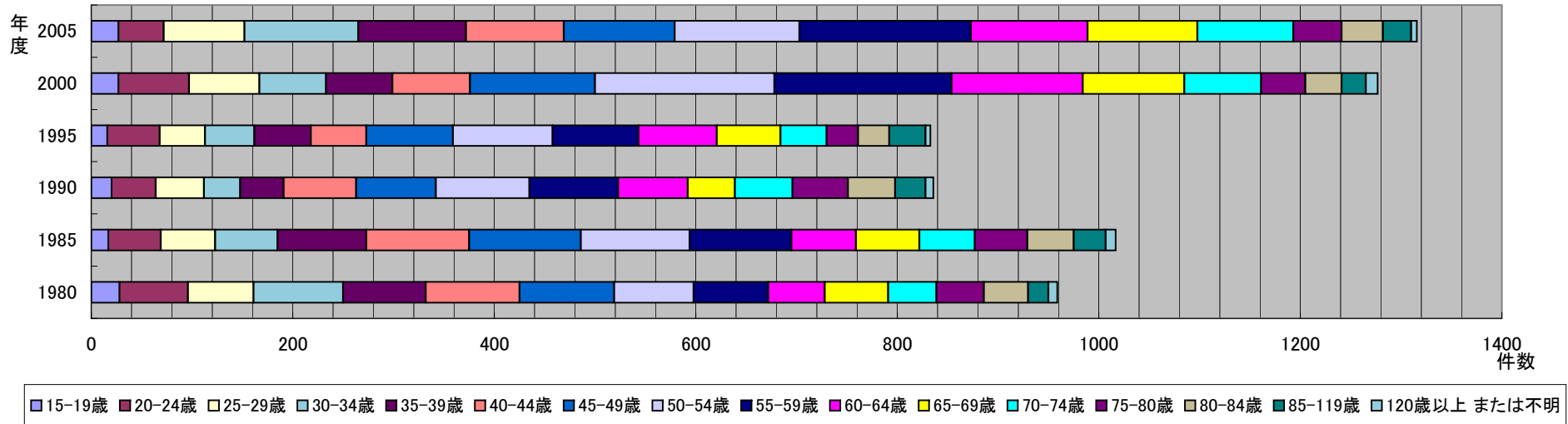


兵庫県

年齢階級

年度	15-19歳	20-24歳	25-29歳	30-34歳	35-39歳	40-44歳	45-49歳	50-54歳	55-59歳	60-64歳	65-69歳	70-74歳	75-80歳	80-84歳	85-119歳	120歳以上 または不明
1980	28	68	65	89	82	93	94	79	74	56	63	48	47	44	20	9
1985	17	52	54	62	88	102	111	108	101	64	63	55	52	46	32	10
1990	20	44	48	36	43	72	79	93	88	69	47	57	55	47	30	8
1995	16	52	45	49	56	55	86	99	85	78	63	46	31	31	36	5
2000	27	70	70	66	66	77	124	178	176	130	101	76	44	36	24	12
2005	27	45	80	113	107	97	110	124	170	116	109	95	48	41	28	6

兵庫県年度別年齢階級別自殺者数

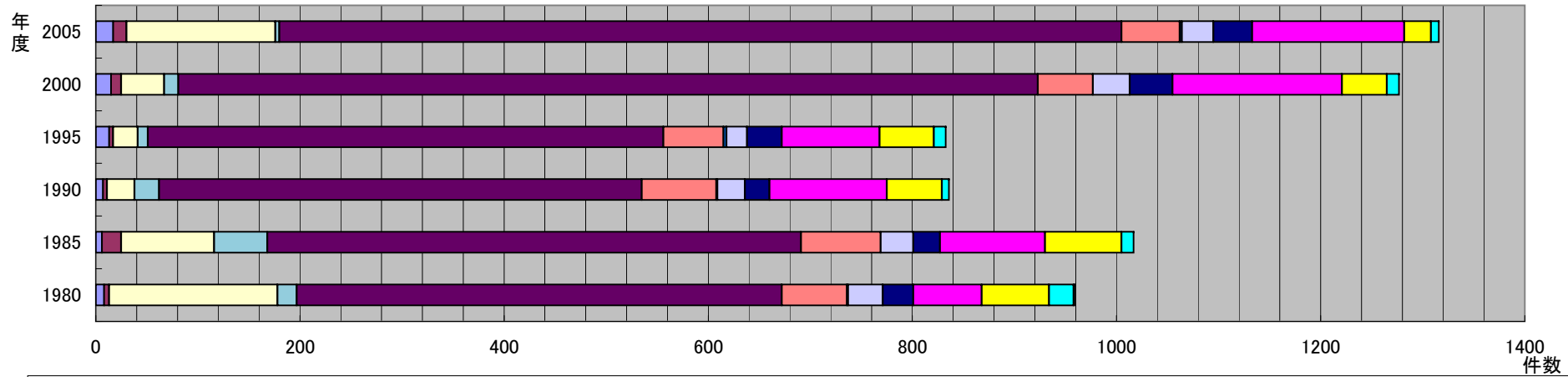


兵庫県

自殺手段

年度	1	2	3	4	5	6	7	8	9	10	11	12	13
1980	8	5	165	19	475	64	1	34	30	67	66	24	1
1985	6	19	91	52	523	78	0	32	26	103	75	12	0
1990	7	4	27	24	473	73	1	27	24	115	54	7	0
1995	13	4	24	10	505	59	3	20	34	96	53	12	
2000	15	10	42	14	842	54	0	36	42	166	44	12	
2005	17	13	146	4	825	57	2	31	38	149	26	8	

兵庫県年度別自殺手段別数



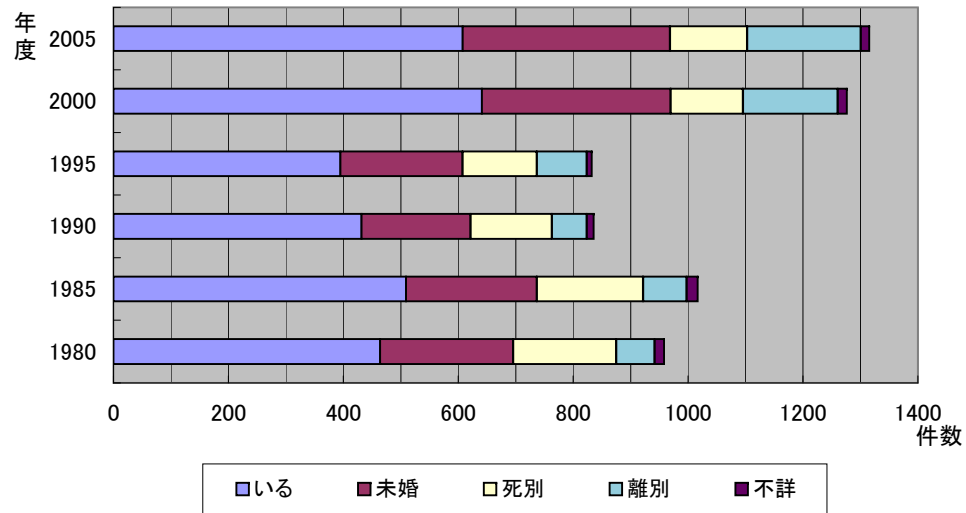
- 1.鎮痛薬および睡眠薬による中毒および曝露にもとづく自傷および自殺
- 3.その他のガスおよび蒸気による中毒および曝露にもとづく自傷および自殺
- 5.縊首、絞首および窒息による故意の自傷および自殺
- 7.銃器および爆発物による故意の自傷および自殺
- 9.鋭利な物体による故意の自傷および自殺
- 11.移動中の物体の前への飛び込みまたは横臥による故意の自傷および自殺
- 13.自傷の後遺症(1990年まで)
- 2.その他のおよび詳細不明の薬物による中毒および曝露にもとづく自傷および自殺
- 4.農業による中毒および曝露にもとづく自傷および自殺
- 6.溺死および溺水による故意の自傷および自殺
- 8.煙、火および火災による故意の自傷および自殺
- 10.高所からの飛び降りによる故意の自傷および自殺
- 12.その他の明示されたおよび詳細不明の手段による故意の自傷および自殺

兵庫県

配偶者の状態

年度	いる	未婚	死別	離別	不詳
1980	464	232	179	67	17
1985	509	228	185	76	19
1990	432	190	141	61	12
1995	395	213	129	87	9
2000	641	329	126	165	16
2005	608	361	134	198	15

兵庫県年度別配偶者の状態別自殺者数

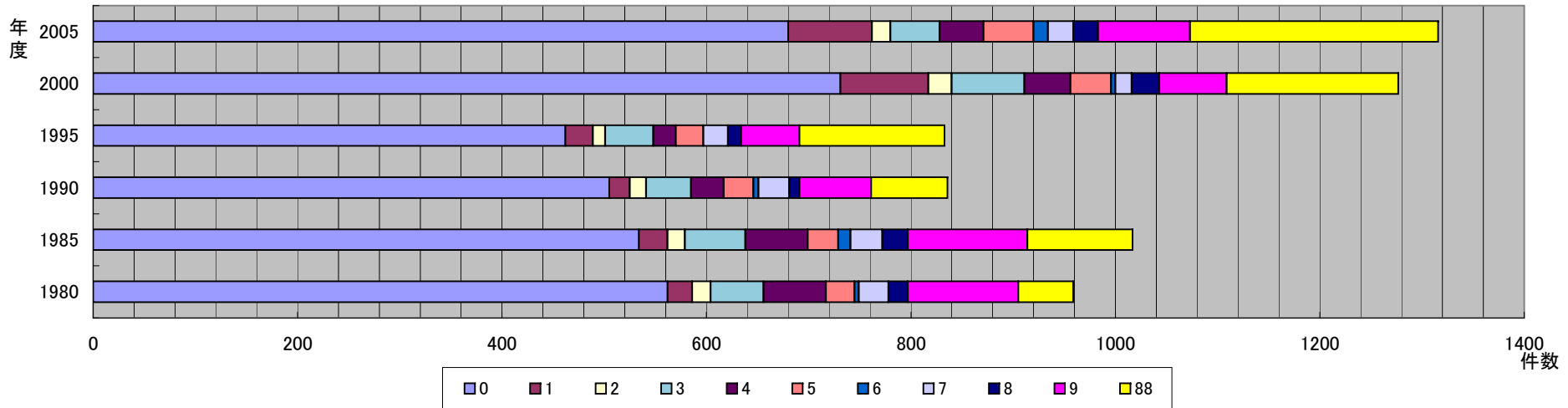


兵庫県

職業

年度	0	1	2	3	4	5	6	7	8	9	88
1980	562	24	18	52	61	28	4	29	19	108	54
1985	534	28	17	59	61	30	12	31	25	117	103
1990	505	20	16	44	32	29	5	30	10	70	75
1995	462	27	12	47	22	27		24	13	57	142
2000	731	86	23	71	45	40	4	16	27	66	168
2005	680	82	18	48	43	49	14	25	24	90	243

兵庫県年度別職業別自殺者数



コード	2005	2000	1995
0	無職	無職	無職
1	専門・技術職	専門的・技術的職業従事者	専門的・技術的職業従事者
2	管理職	管理的職業従事者	管理的職業従事者
3	事務職	事務従事者	事務従事者
4	販売職	販売従事者	販売従事者
5	サービス職	サービス職業従事者	サービス職業従事者
6	保安職	保安職業従事者	保安職業従事者
7	農林漁業職	農林漁業従事者	農林漁業従事者
8	運輸・通信職	運輸・通信従事者	運輸・通信従事者
9	生産工程・労務職	生産工程・労務従事者	技能工・採掘・製造・建設従事者及び労務作業
9			
88	分類不能	分類不能の職業	分類不能の職業
88	不詳		
99			

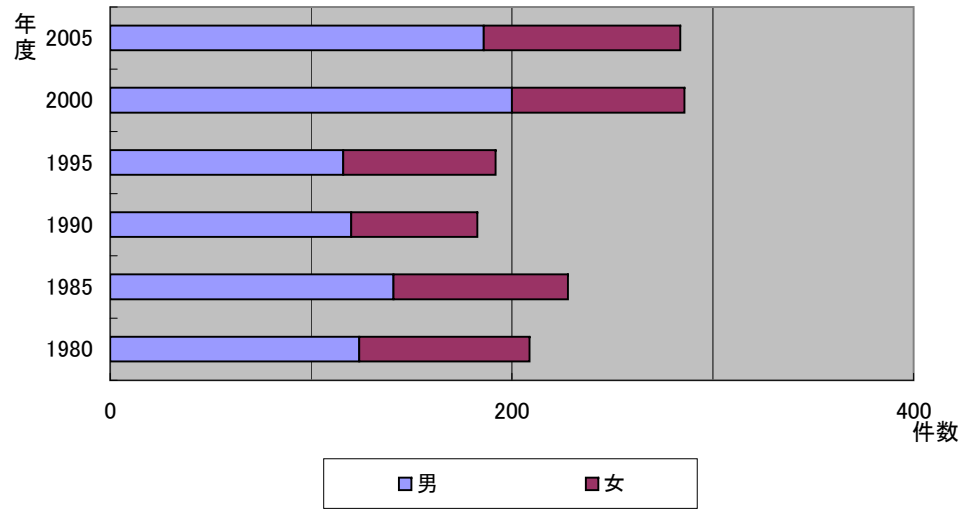
コード	1990	1985	1980
0	無職	無職	無職
1	専門的・技術的職業従事者	専門的・技術的職業従事者	専門職
2	管理的職業従事者	管理的職業従事者	管理職
3	事務従事者	事務従事者	事務職
4	販売従事者	販売従事者	販売職
5	サービス職業従事者	サービス職業従事者	サービス職
6	保安職業従事者	保安職業従事者	保安職
7	農林漁業従事者	農林漁業従事者	農林漁業職
8	運輸・通信従事者	運輸・通信従事者	運輸・通信職
9	技能工・採掘・製造・建設従事者及び労務作業	採掘従事者	採掘職
9		技能工・採掘・製造・建設従事者及び労務作業	技能職
98・99	分類不能の職業	分類不能の職業	分類不能
			無記入
blank	15歳未満の者	15歳未満の者	15歳未満の者

奈良県

性別

年度	男	女
1980	124	85
1985	141	87
1990	120	63
1995	116	76
2000	200	86
2005	186	98

奈良県年度別性別自殺者数

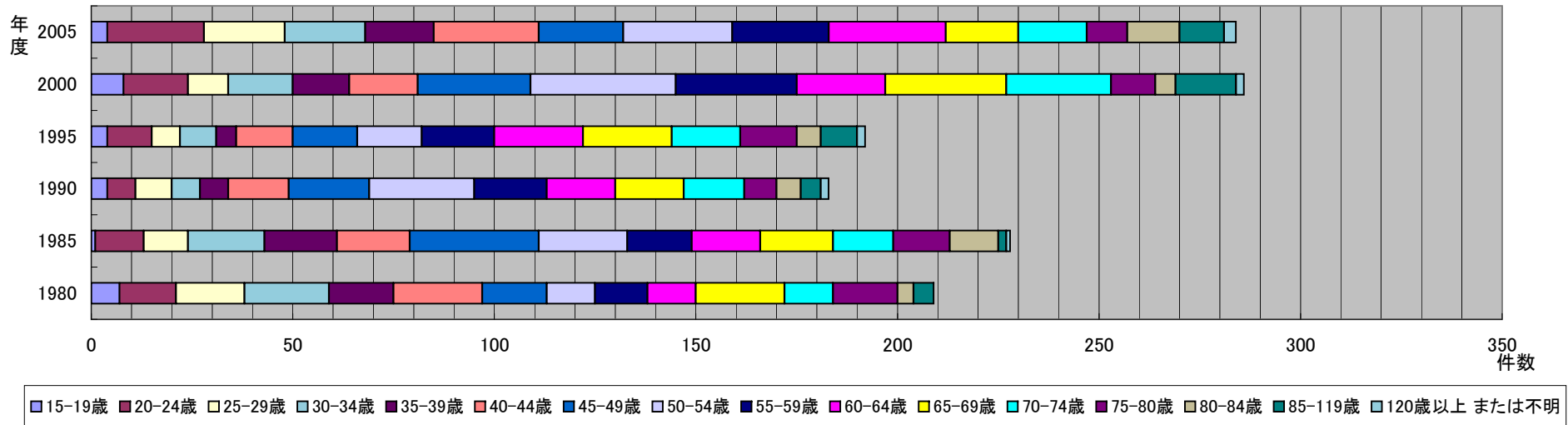


奈良県

年齢階級

年度	15-19歳	20-24歳	25-29歳	30-34歳	35-39歳	40-44歳	45-49歳	50-54歳	55-59歳	60-64歳	65-69歳	70-74歳	75-80歳	80-84歳	85-119歳	120歳以上 または不明
1980	7	14	17	21	16	22	16	12	13	12	22	12	16	4	5	0
1985	1	12	11	19	18	18	32	22	16	17	18	15	14	12	2	1
1990	4	7	9	7	7	15	20	26	18	17	17	15	8	6	5	2
1995	4	11	7	9	5	14	16	16	18	22	22	17	14	6	9	2
2000	8	16	10	16	14	17	28	36	30	22	30	26	11	5	15	2
2005	4	24	20	20	17	26	21	27	24	29	18	17	10	13	11	3

奈良県年度別年齢階級別自殺者数

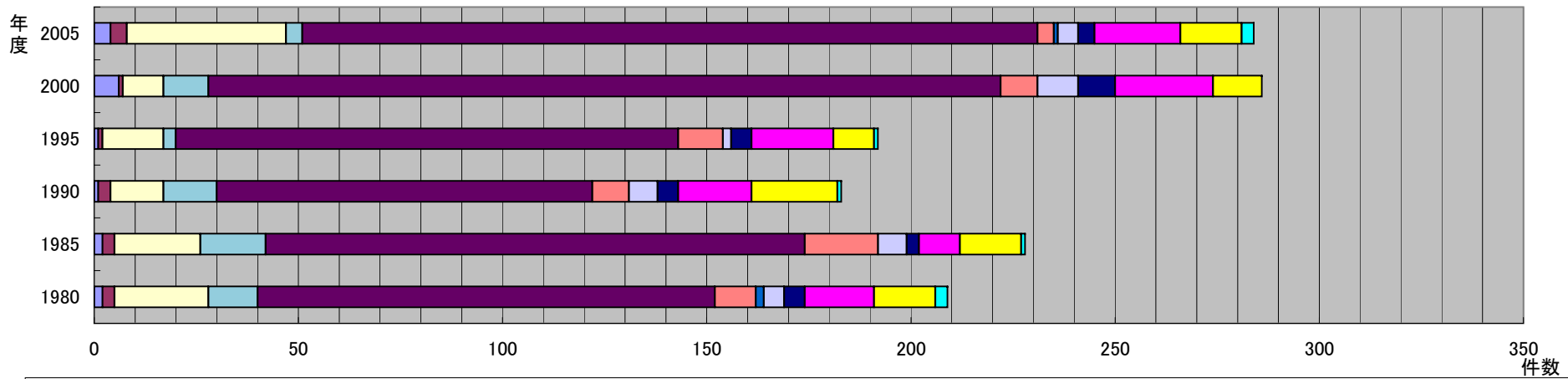


奈良県

自殺手段

年度	1	2	3	4	5	6	7	8	9	10	11	12	13
1980	2	3	23	12	112	10	2	5	5	17	15	3	0
1985	2	3	21	16	132	18	0	7	3	10	15	1	0
1990	1	3	13	13	92	9	0	7	5	18	21	1	0
1995	1	1	15	3	123	11	0	2	5	20	10	1	1
2000	6	1	10	11	194	9	0	10	9	24	12	0	0
2005	4	4	39	4	180	4	1	5	4	21	15	3	0

奈良県年度別自殺手段別数



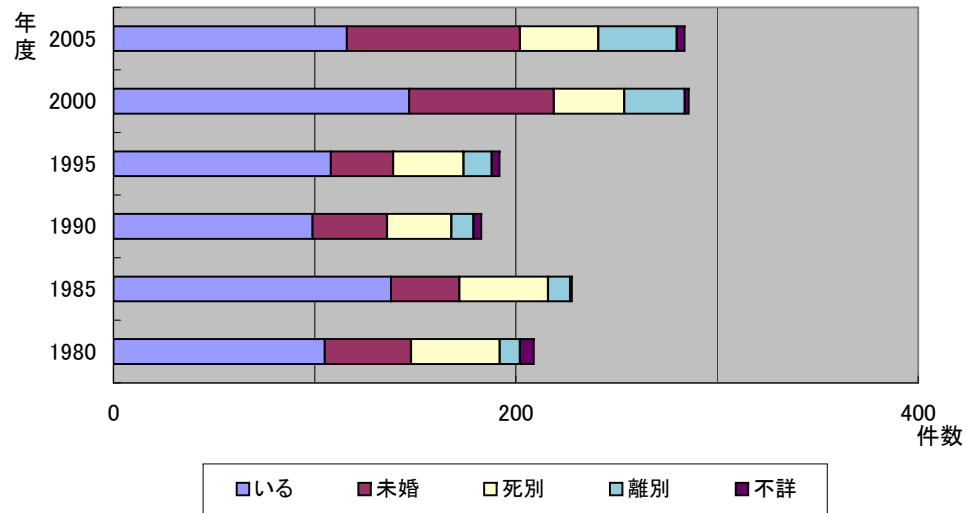
- 1.鎮痛薬および睡眠薬による中毒および曝露にもとづく自傷および自殺
- 3.その他のガスおよび蒸気による中毒および曝露にもとづく自傷および自殺
- 5.縊首、絞首および窒息による故意の自傷および自殺
- 7.銃器および爆発物による故意の自傷および自殺
- 9.鋭利な物体による故意の自傷および自殺
- 11.移動中の物体の前への飛び込みまたは横臥による故意の自傷および自殺
- 13.自傷の後遺症(1990年まで)
- 2.その他のおよび詳細不明の薬物による中毒および曝露にもとづく自傷および自殺
- 4.農薬による中毒および曝露にもとづく自傷および自殺
- 6.溺死および溺水による故意の自傷および自殺
- 8.煙、火および火災による故意の自傷および自殺
- 10.高所からの飛び降りによる故意の自傷および自殺
- 12.その他の明示されたおよび詳細不明の手段による故意の自傷および自殺

奈良県

配偶者の状態

年度	いる	未婚	死別	離別	不詳
1980	105	43	44	10	7
1985	138	34	44	11	1
1990	99	37	32	11	4
1995	108	31	35	14	4
2000	147	72	35	30	2
2005	116	86	39	39	4

奈良県年度別配偶者の状態別自殺者数

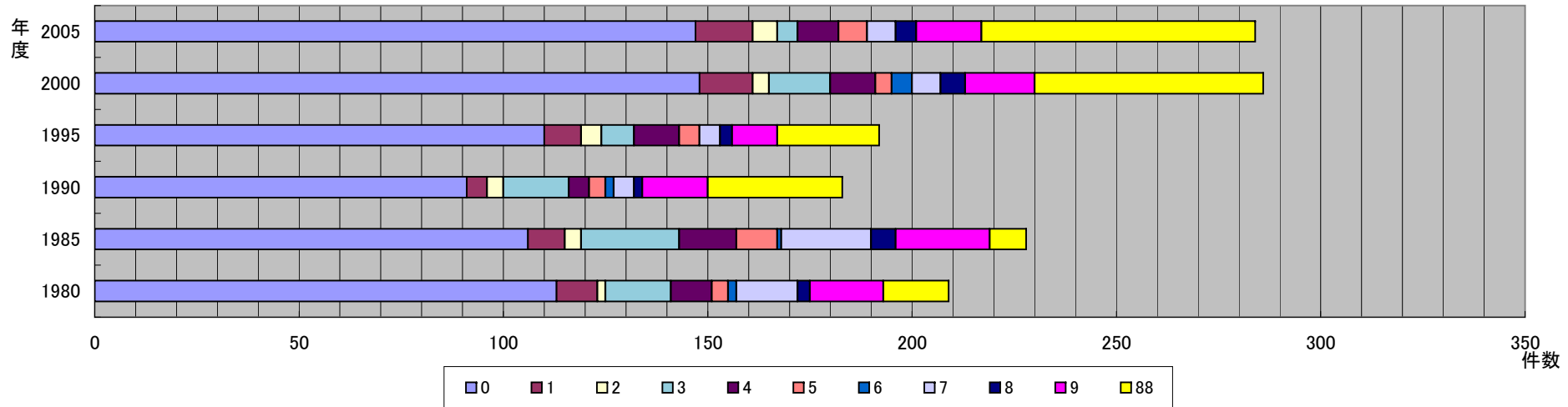


奈良県

職業

年度	0	1	2	3	4	5	6	7	8	9	88
1980	113	10	2	16	10	4	2	15	3	18	16
1985	106	9	4	24	14	10	1	22	6	23	9
1990	91	5	4	16	5	4	2	5	2	16	33
1995	110	9	5	8	11	5		5	3	11	25
2000	148	13	4	15	11	4	5	7	6	17	56
2005	147	14	6	5	10	7		7	5	16	67

奈良県年度別職業別自殺者数



コード	2005	2000	1995
0	無職	無職	無職
1	専門・技術職	専門的・技術的職業従事者	専門的・技術的職業従事者
2	管理職	管理的職業従事者	管理的職業従事者
3	事務職	事務従事者	事務従事者
4	販売職	販売従事者	販売従事者
5	サービス職	サービス職業従事者	サービス職業従事者
6	保安職	保安職業従事者	保安職業従事者
7	農林漁業職	農林漁業従事者	農林漁業作業者
8	運輸・通信職	運輸・通信従事者	運輸・通信従事者
9	生産工程・労務職	生産工程・労務作業	技能工、採掘・製造・建設作業者及び労務作業
9			
88	分類不能	分類不能の職業	分類不能の職業
88	不詳		
99			

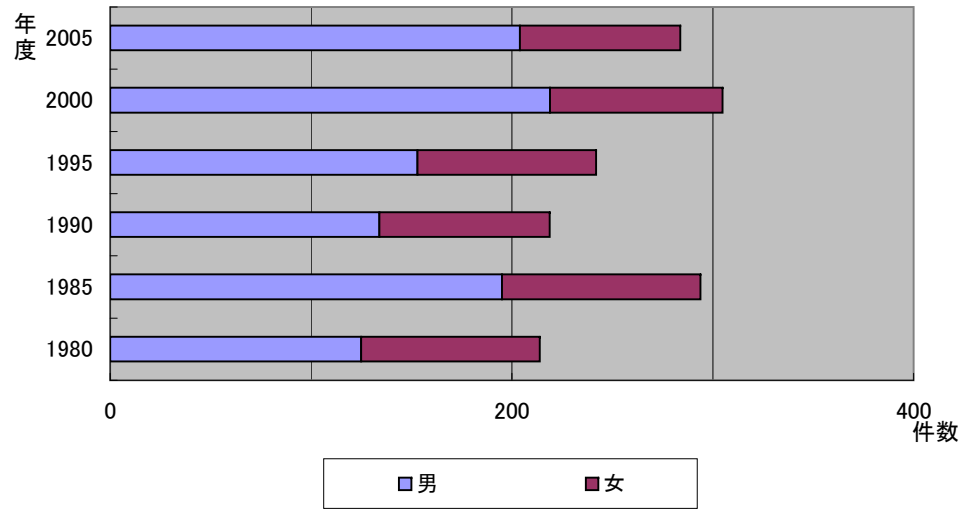
コード	1990	1985	1980
0	無職	無職	無職
1	専門的・技術的職業従事者	専門的・技術的職業従事者	専門職
2	管理的職業従事者	管理的職業従事者	管理職
3	事務従事者	事務従事者	事務職
4	販売従事者	販売従事者	販売職
5	サービス職業従事者	サービス職業従事者	サービス職
6	保安職業従事者	保安職業従事者	保安職
7	農林漁業作業	農林漁業作業	農林漁業職
8	運輸・通信従事者	運輸・通信従事者	運輸・通信職
9	技能工、採掘・製造・建設作業者及び労務作業	採掘作業	採掘職
9		技能工、採掘・製造・建設作業者及び労務作業	技能職
98・99	分類不能の職業	分類不能の職業	分類不能
			無記入
blank	15歳未満の者	15歳未満の者	15歳未満の者

和歌山県

性別

年度	男	女
1980	125	89
1985	195	99
1990	134	85
1995	153	89
2000	219	86
2005	204	80

和歌山県年度別性別自殺者数

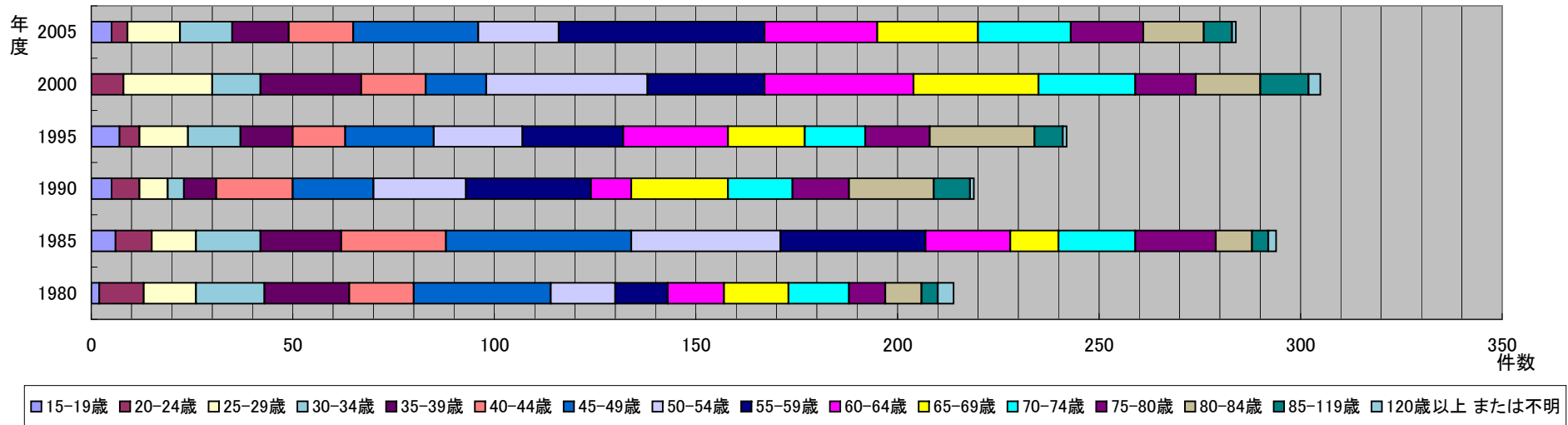


和歌山県

年齢階級

年度	15-19歳	20-24歳	25-29歳	30-34歳	35-39歳	40-44歳	45-49歳	50-54歳	55-59歳	60-64歳	65-69歳	70-74歳	75-80歳	80-84歳	85-119歳	120歳以上 または不明
1980	2	11	13	17	21	16	34	16	13	14	16	15	9	9	4	4
1985	6	9	11	16	20	26	46	37	36	21	12	19	20	9	4	2
1990	5	7	7	4	8	19	20	23	31	10	24	16	14	21	9	1
1995	7	5	12	13	13	13	22	22	25	26	19	15	16	26	7	1
2000	0	8	22	12	25	16	15	40	29	37	31	24	15	16	12	3
2005	5	4	13	13	14	16	31	20	51	28	25	23	18	15	7	1

和歌山県年度別年齢階級別自殺者数

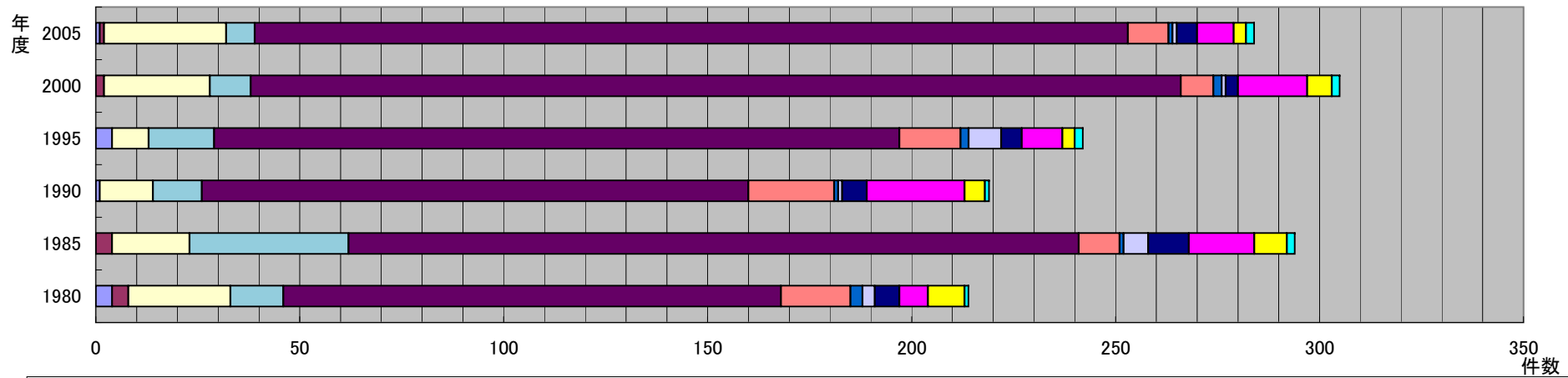


和歌山県

自殺手段

年度	1	2	3	4	5	6	7	8	9	10	11	12	13
1980	4	4	25	13	122	17	3	3	6	7	9	1	0
1985	0	4	19	39	179	10	1	6	10	16	8	2	0
1990	1	0	13	12	134	21	1	1	6	24	5	1	0
1995	4	0	9	16	168	15	2	8	5	10	3	2	2
2000	0	2	26	10	228	8	2	1	3	17	6	2	2
2005	1	1	30	7	214	10	1	1	5	9	3	2	2

和歌山県年度別自殺手段別数



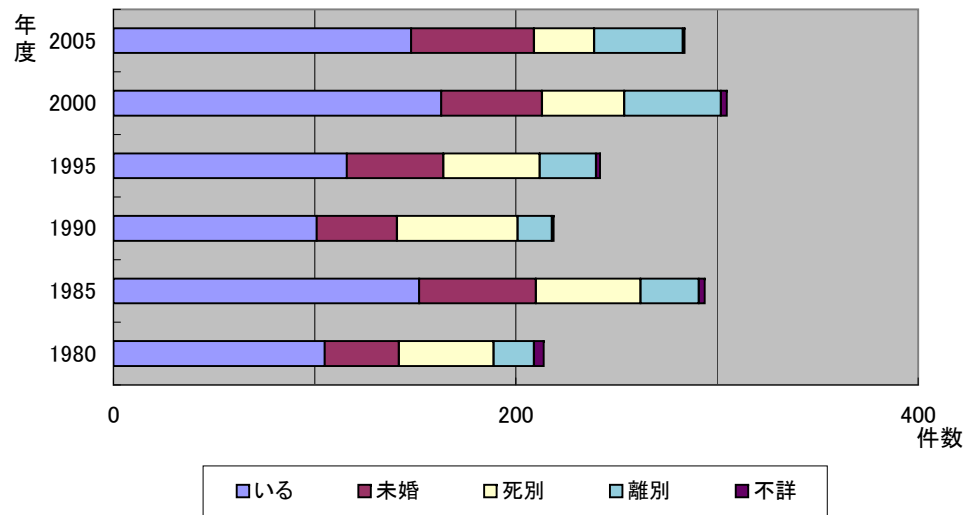
- 1.鎮痛薬および睡眠薬による中毒および曝露にもとづく自傷および自殺
- 3.その他のガスおよび蒸気による中毒および曝露にもとづく自傷および自殺
- 5.縊首、絞首および窒息による故意の自傷および自殺
- 7.銃器および爆発物による故意の自傷および自殺
- 9.鋭利な物体による故意の自傷および自殺
- 11.移動中の物体の前への飛び込みまたは横臥による故意の自傷および自殺
- 13.自傷の後遺症(1990年まで)
- 2.その他のおよび詳細不明の薬物による中毒および曝露にもとづく自傷および自殺
- 4.農薬による中毒および曝露にもとづく自傷および自殺
- 6.溺死および溺水による故意の自傷および自殺
- 8.煙、火および火災による故意の自傷および自殺
- 10.高所からの飛び降りによる故意の自傷および自殺
- 12.その他の明示されたおよび詳細不明の手段による故意の自傷および自殺

和歌山県

配偶者の状態

年度	いる	未婚	死別	離別	不詳
1980	105	37	47	20	5
1985	152	58	52	29	3
1990	101	40	60	17	1
1995	116	48	48	28	2
2000	163	50	41	48	3
2005	148	61	30	44	1

和歌山県年度別配偶者の状態別自殺者数

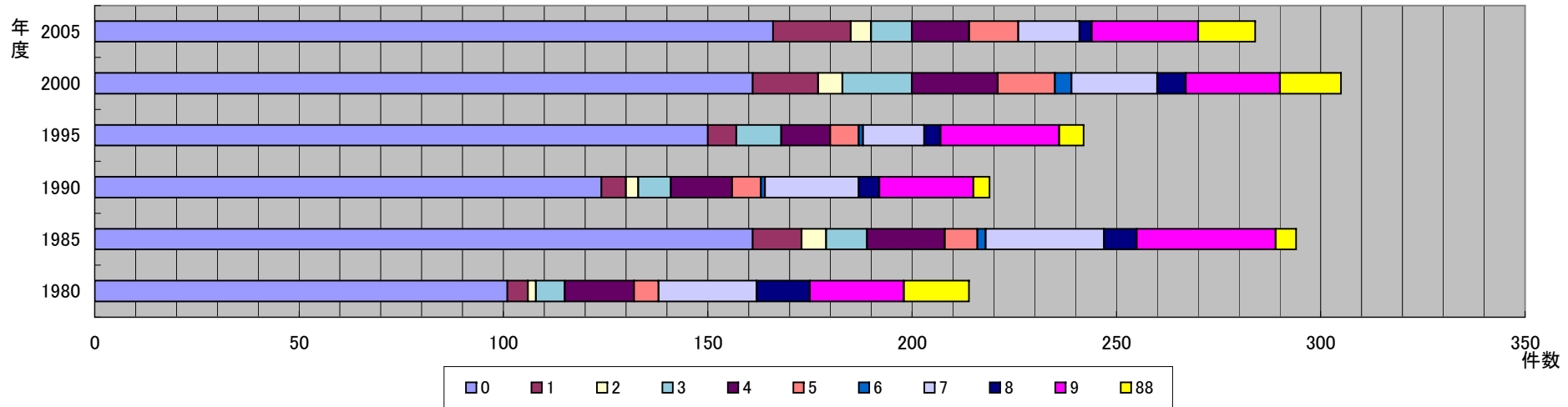


和歌山県

職業

年度	0	1	2	3	4	5	6	7	8	9	88
1980	101	5	2	7	17	6		24	13	23	16
1985	161	12	6	10	19	8	2	29	8	34	5
1990	124	6	3	8	15	7	1	23	5	23	4
1995	150	7		11	12	7	1	15	4	29	6
2000	161	16	6	17	21	14	4	21	7	23	15
2005	166	19	5	10	14	12		15	3	26	14

和歌山県年度別職業別自殺者数



コード	2005	2000	1995
0	無職	無職	無職
1	専門・技術職	専門的・技術的職業従事者	専門的・技術的職業従事者
2	管理職	管理的職業従事者	管理的職業従事者
3	事務職	事務従事者	事務従事者
4	販売職	販売従事者	販売従事者
5	サービス職	サービス職業従事者	サービス職業従事者
6	保安職	保安職業従事者	保安職業従事者
7	農林漁業職	農林漁業従事者	農林漁業従事者
8	運輸・通信職	運輸・通信従事者	運輸・通信従事者
9	生産工程・労務職	生産工程・労務従事者	技能工、採掘・製造・建設従事者及び労務作業
9			
88	分類不能	分類不能の職業	分類不能の職業
88	不詳		
99			

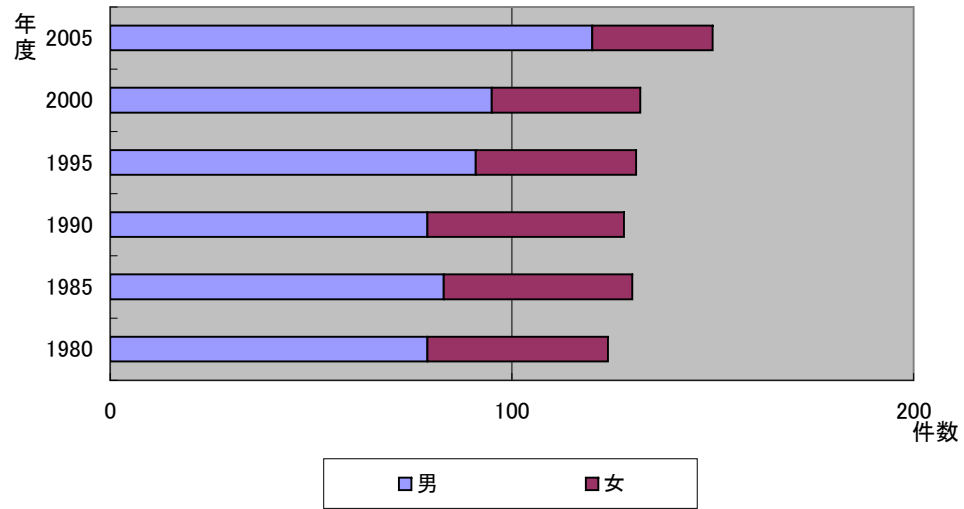
コード	1990	1985	1980
0	無職	無職	無職
1	専門的・技術的職業従事者	専門的・技術的職業従事者	専門職
2	管理的職業従事者	管理的職業従事者	管理職
3	事務従事者	事務従事者	事務職
4	販売従事者	販売従事者	販売職
5	サービス職業従事者	サービス職業従事者	サービス職
6	保安職業従事者	保安職業従事者	保安職
7	農林漁業従事者	農林漁業従事者	農林漁業職
8	運輸・通信従事者	運輸・通信従事者	運輸・通信職
9	技能工、採掘・製造・建設従事者及び労務作業	採掘従事者	採掘職
9		技能工、採掘・製造・建設従事者及び労務作業	技能職
98・99	分類不能の職業	分類不能の職業	分類不能
			無記入
blank	15歳未満の者	15歳未満の者	15歳未満の者

鳥取県

性別

年度	男	女
1980	79	45
1985	83	47
1990	79	49
1995	91	40
2000	95	37
2005	120	30

鳥取県年度別性別自殺者数

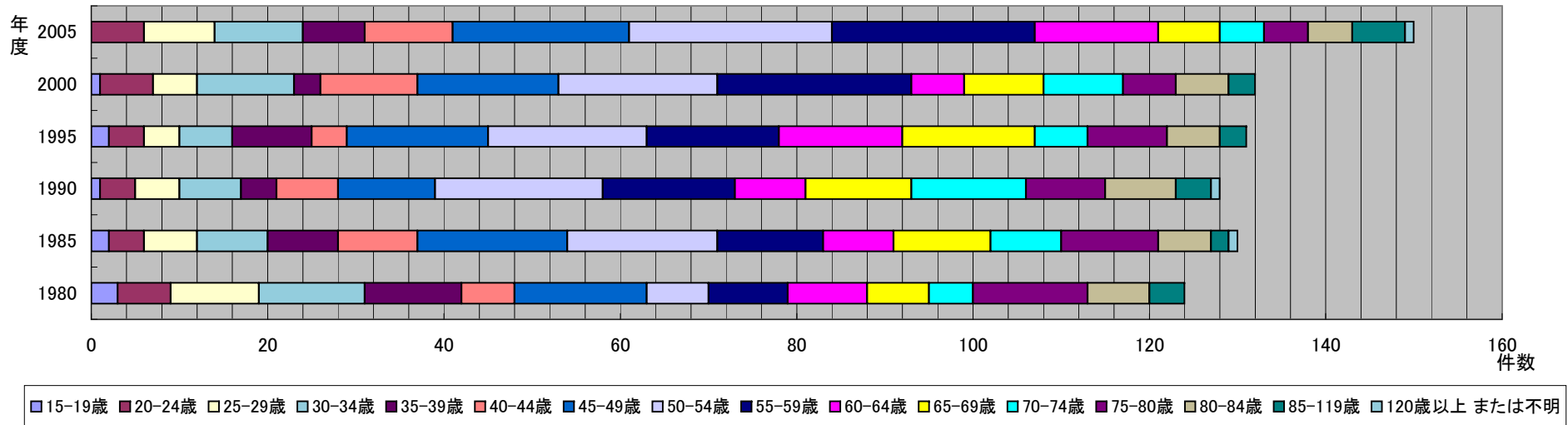


鳥取県

年齢階級

年度	15-19歳	20-24歳	25-29歳	30-34歳	35-39歳	40-44歳	45-49歳	50-54歳	55-59歳	60-64歳	65-69歳	70-74歳	75-80歳	80-84歳	85-119歳	120歳以上 または不明
1980	3	6	10	12	11	6	15	7	9	9	7	5	13	7	4	0
1985	2	4	6	8	8	9	17	17	12	8	11	8	11	6	2	1
1990	1	4	5	7	4	7	11	19	15	8	12	13	9	8	4	1
1995	2	4	4	6	9	4	16	18	15	14	15	6	9	6	3	0
2000	1	6	5	11	3	11	16	18	22	6	9	9	6	6	3	0
2005	0	6	8	10	7	10	20	23	23	14	7	5	5	5	6	1

鳥取県年度別年齢階級別自殺者数

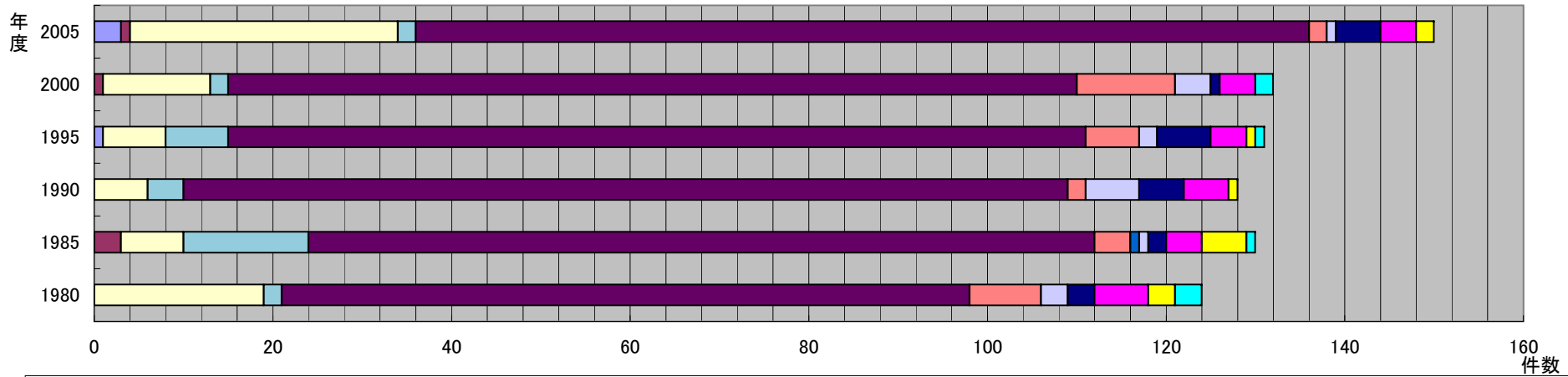


鳥取県

自殺手段

年度	1	2	3	4	5	6	7	8	9	10	11	12	13
1980	0	0	19	2	77	8	0	3	3	6	3	3	0
1985	0	3	7	14	88	4	1	1	2	4	5	1	0
1990	0	0	6	4	99	2	0	6	5	5	1	0	0
1995	1	0	7	7	96	6	0	2	6	4	1	1	0
2000	0	1	12	2	95	11	0	4	1	4	0	2	0
2005	3	1	30	2	100	2	0	1	5	4	2	0	0

鳥取県年度別自殺手段別数



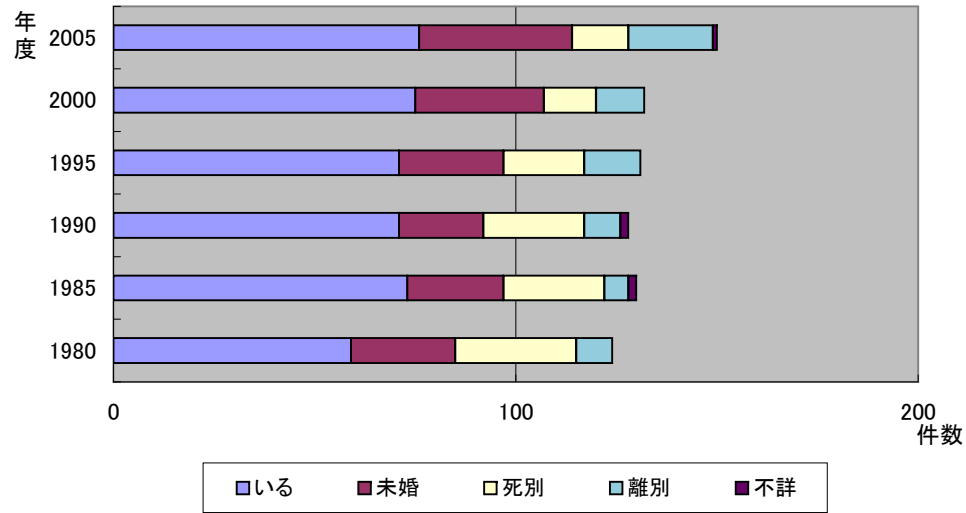
- 1.鎮痛薬および睡眠薬による中毒および曝露にもとづく自傷および自殺
- 3.その他のガスおよび蒸気による中毒および曝露にもとづく自傷および自殺
- 5.縊首、絞首および窒息による故意の自傷および自殺
- 7.銃器および爆発物による故意の自傷および自殺
- 9.鋭利な物体による故意の自傷および自殺
- 11.移動中の物体の前への飛び込みまたは横臥による故意の自傷および自殺
- 13.自傷の後遺症(1990年まで)
- 2.その他のおよび詳細不明の薬物による中毒および曝露にもとづく自傷および自殺
- 4.農薬による中毒および曝露にもとづく自傷および自殺
- 6.溺死および溺水による故意の自傷および自殺
- 8.煙、火および火災による故意の自傷および自殺
- 10.高所からの飛び降りによる故意の自傷および自殺
- 12.その他の明示されたおよび詳細不明の手段による故意の自傷および自殺

鳥取県

配偶者の状態

年度	いる	未婚	死別	離別	不詳
1980	59	26	30	9	0
1985	73	24	25	6	2
1990	71	21	25	9	2
1995	71	26	20	14	0
2000	75	32	13	12	0
2005	76	38	14	21	1

鳥取県年度別配偶者の状態別自殺者数

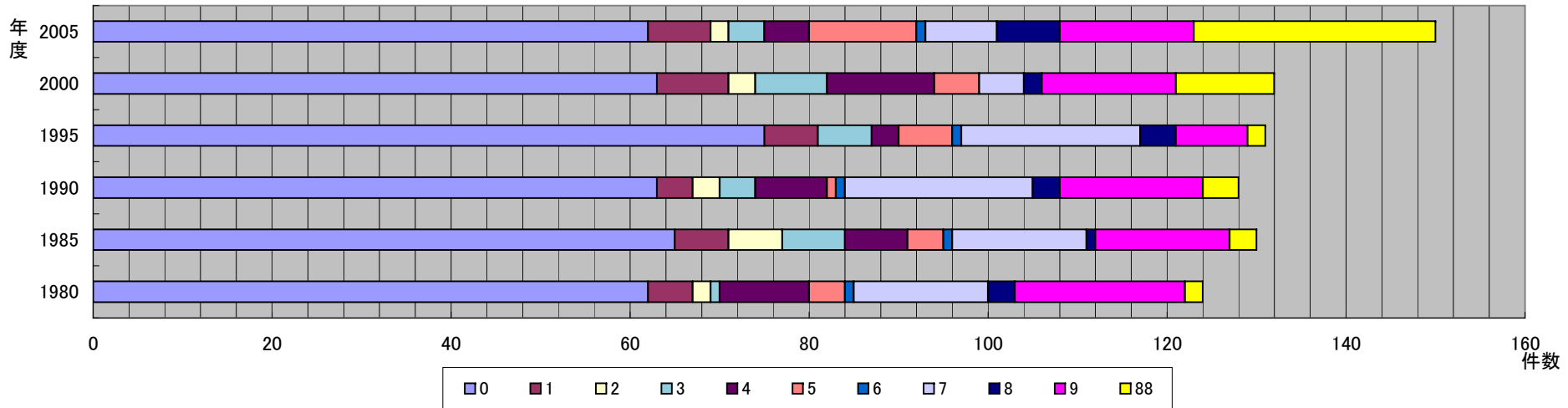


鳥取県

職業

年度	0	1	2	3	4	5	6	7	8	9	88
1980	62	5	2	1	10	4	1	15	3	19	2
1985	65	6	6	7	7	4	1	15	1	15	3
1990	63	4	3	4	8	1	1	21	3	16	4
1995	75	6	6	6	3	6	1	20	4	8	2
2000	63	8	3	8	12	5		5	2	15	11
2005	62	7	2	4	5	12	1	8	7	15	27

鳥取県年度別職業別自殺者数



コード	2005	2000	1995
0	無職	無職	無職
1	専門・技術職	専門的・技術的職業従事者	専門的・技術的職業従事者
2	管理職	管理的職業従事者	管理的職業従事者
3	事務職	事務従事者	事務従事者
4	販売職	販売従事者	販売従事者
5	サービス職	サービス職業従事者	サービス職業従事者
6	保安職	保安職業従事者	保安職業従事者
7	農林漁業職	農林漁業従事者	農林漁業作業者
8	運輸・通信職	運輸・通信従事者	運輸・通信従事者
9	生産工程・労務職	生産工程・労務作業	技能工、採掘・製造・建設作業者及び労務作業
9			技能職
88	分類不能	分類不能の職業	分類不能の職業
88	不詳		
99			

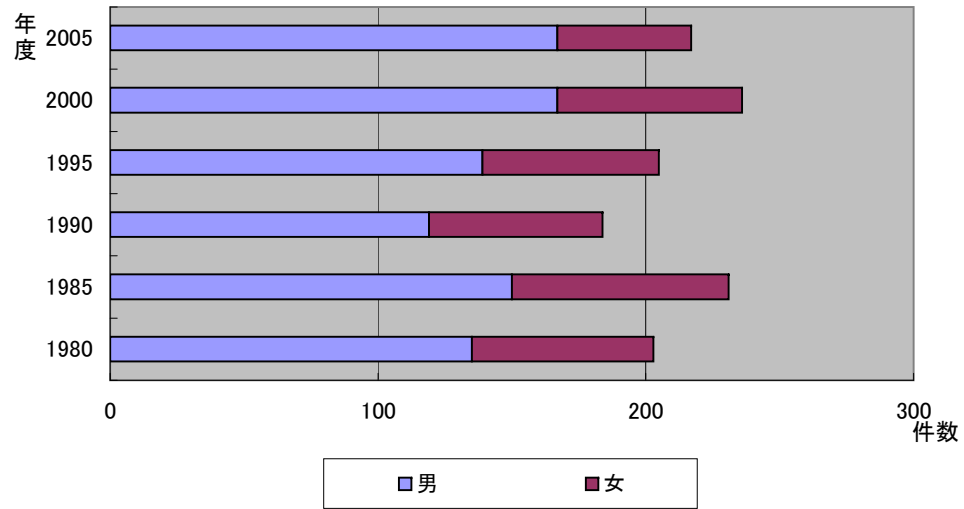
コード	1990	1985	1980
0	無職	無職	無職
1	専門的・技術的職業従事者	専門的・技術的職業従事者	専門職
2	管理的職業従事者	管理的職業従事者	管理職
3	事務従事者	事務従事者	事務職
4	販売従事者	販売従事者	販売職
5	サービス職業従事者	サービス職業従事者	サービス職
6	保安職業従事者	保安職業従事者	保安職
7	農林漁業作業	農林漁業作業	農林漁業職
8	運輸・通信従事者	運輸・通信従事者	運輸・通信職
9	技能工、採掘・製造・建設作業者及び労務作業	採掘作業	採掘職
9		技能工、採掘・製造・建設作業者及び労務作業	技能職
98・99	分類不能の職業	分類不能の職業	分類不能
			無記入
blank	15歳未満の者	15歳未満の者	15歳未満の者

島根県

性別

年度	男	女
1980	135	68
1985	150	81
1990	119	65
1995	139	66
2000	167	69
2005	167	50

島根県年度別性別自殺者数

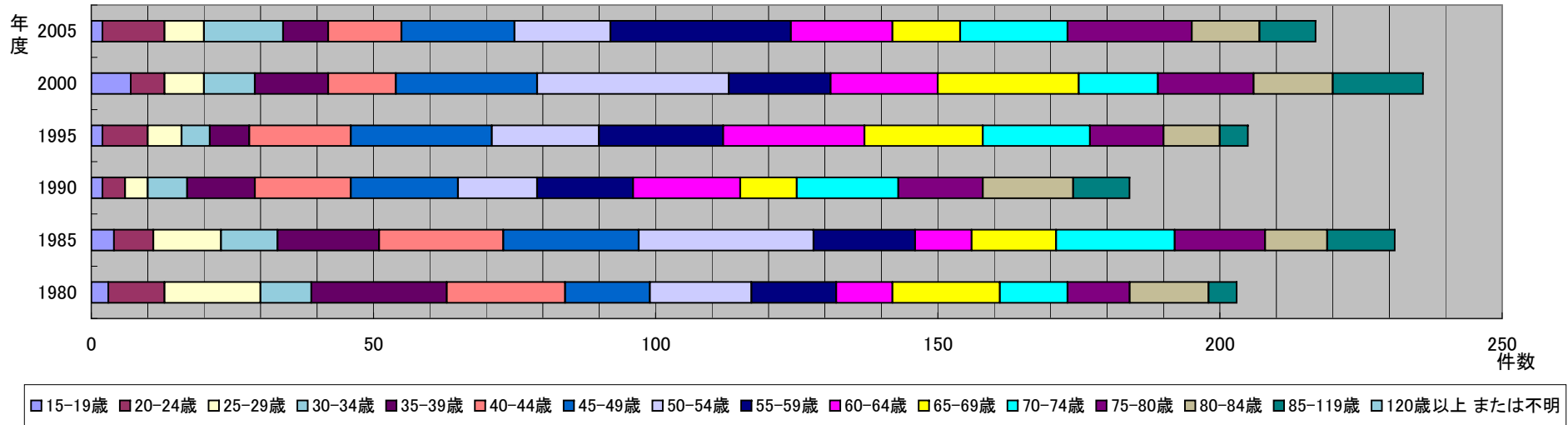


島根県

年齢階級

年度	15-19歳	20-24歳	25-29歳	30-34歳	35-39歳	40-44歳	45-49歳	50-54歳	55-59歳	60-64歳	65-69歳	70-74歳	75-80歳	80-84歳	85-119歳	120歳以上 または不明
1980	3	10	17	9	24	21	15	18	15	10	19	12	11	14	5	0
1985	4	7	12	10	18	22	24	31	18	10	15	21	16	11	12	0
1990	2	4	4	7	12	17	19	14	17	19	10	18	15	16	10	0
1995	2	8	6	5	7	18	25	19	22	25	21	19	13	10	5	0
2000	7	6	7	9	13	12	25	34	18	19	25	14	17	14	16	0
2005	2	11	7	14	8	13	20	17	32	18	12	19	22	12	10	0

島根県年度別年齢階級別自殺者数

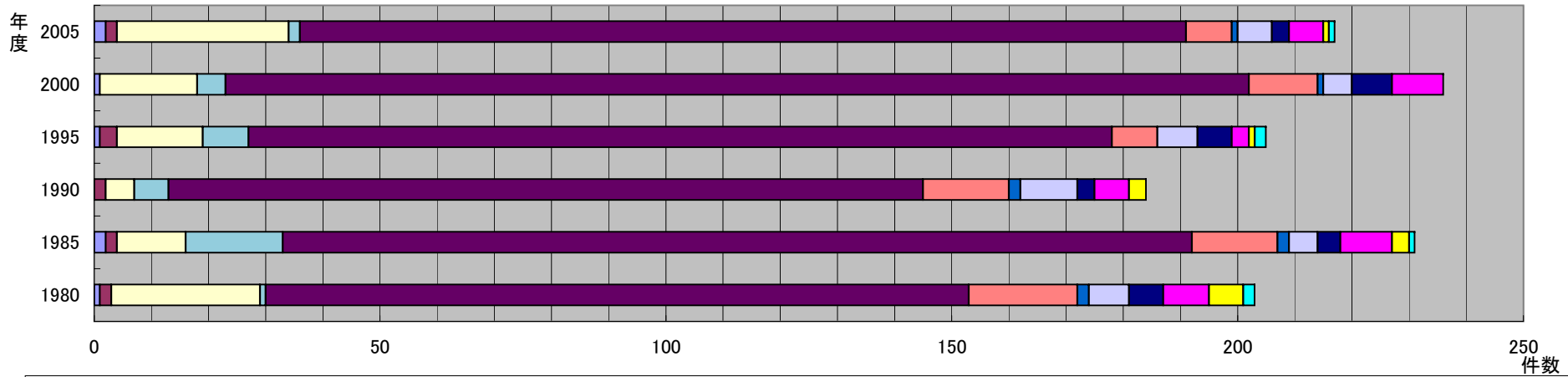


島根県

自殺手段

年度	1	2	3	4	5	6	7	8	9	10	11	12	13
1980	1	2	26	1	123	19	2	7	6	8	6	2	0
1985	2	2	12	17	159	15	2	5	4	9	3	1	0
1990	0	2	5	6	132	15	2	10	3	6	3	0	0
1995	1	3	15	8	151	8	0	7	6	3	1	2	0
2000	1	0	17	5	179	12	1	5	7	9	0	0	0
2005	2	2	30	2	155	8	1	6	3	6	1	1	0

島根県年度別自殺手段別数



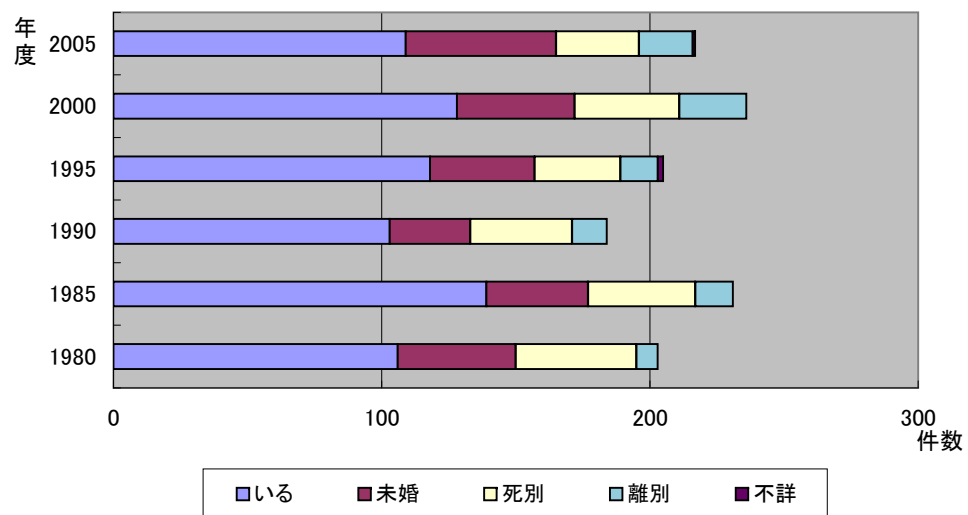
- 1.鎮痛薬および睡眠薬による中毒および曝露にもとづく自傷および自殺
- 3.その他のガスおよび蒸気による中毒および曝露にもとづく自傷および自殺
- 5.縊首、絞首および窒息による故意の自傷および自殺
- 7.銃器および爆発物による故意の自傷および自殺
- 9.鋭利な物体による故意の自傷および自殺
- 11.移動中の物体の前への飛び込みまたは横臥による故意の自傷および自殺
- 13.自傷の後遺症(1990年まで)
- 2.その他のおよび詳細不明の薬物による中毒および曝露にもとづく自傷および自殺
- 4.農薬による中毒および曝露にもとづく自傷および自殺
- 6.溺死および溺水による故意の自傷および自殺
- 8.煙、火および火災による故意の自傷および自殺
- 10.高所からの飛び降りによる故意の自傷および自殺
- 12.その他の明示されたおよび詳細不明の手段による故意の自傷および自殺

島根県

配偶者の状態

年度	いる	未婚	死別	離別	不詳
1980	106	44	45	8	0
1985	139	38	40	14	0
1990	103	30	38	13	0
1995	118	39	32	14	2
2000	128	44	39	25	0
2005	109	56	31	20	1

島根県年度別配偶者の状態別自殺者数

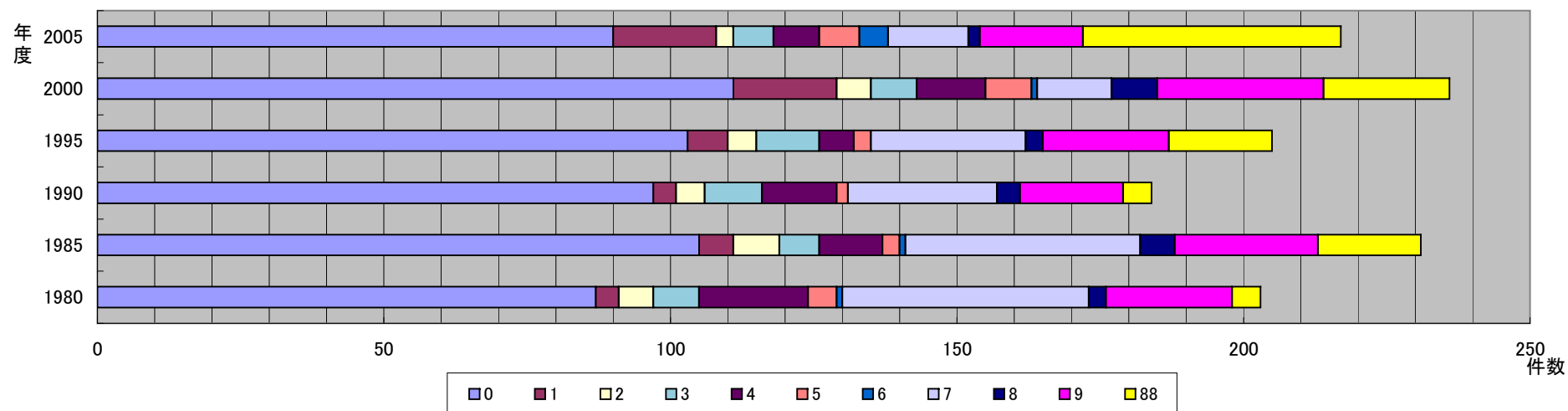


島根県

職業

年度	0	1	2	3	4	5	6	7	8	9	88
1980	87	4	6	8	19	5	1	43	3	22	5
1985	105	6	8	7	11	3	1	41	6	25	18
1990	97	4	5	10	13	2		26	4	18	5
1995	103	7	5	11	6	3		27	3	22	18
2000	111	18	6	8	12	8	1	13	8	29	22
2005	90	18	3	7	8	7	5	14	2	18	45

島根県年度別職業別自殺者数



コード	2005	2000	1995
0	無職	無職	無職
1	専門・技術職	専門的・技術的職業従事者	専門的・技術的職業従事者
2	管理職	管理的職業従事者	管理的職業従事者
3	事務職	事務従事者	事務従事者
4	販売職	販売従事者	販売従事者
5	サービス職	サービス職業従事者	サービス職業従事者
6	保安職	保安職業従事者	保安職業従事者
7	農林漁業職	農林漁業従事者	農林漁業作業
8	運輸・通信職	運輸・通信従事者	運輸・通信従事者
9	生産工程・労務職	生産工程・労務作業	技能工、採掘・製造・建設作業及び労務作業
9			
88	分類不能	分類不能の職業	分類不能の職業
88	不詳		
99			

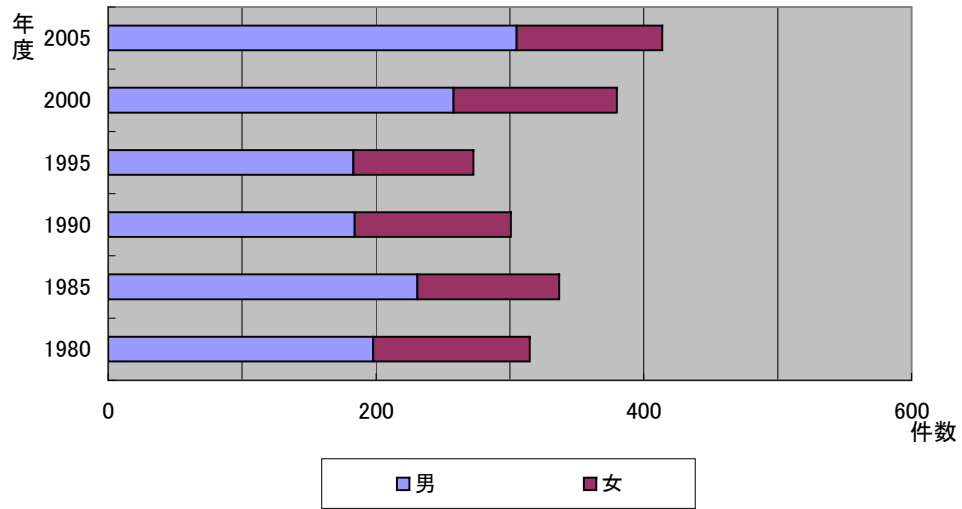
コード	1990	1985	1980
0	無職	無職	無職
1	専門的・技術的職業従事者	専門的・技術的職業従事者	専門職
2	管理的職業従事者	管理的職業従事者	管理職
3	事務従事者	事務従事者	事務職
4	販売従事者	販売従事者	販売職
5	サービス職業従事者	サービス職業従事者	サービス職
6	保安職業従事者	保安職業従事者	保安職
7	農林漁業作業	農林漁業作業	農林漁業職
8	運輸・通信従事者	運輸・通信従事者	運輸・通信職
9	技能工、採掘・製造・建設作業及び労務作業	採掘作業	採掘職
9		技能工、採掘・製造・建設作業及び労務作業	技能職
98・99	分類不能の職業	分類不能の職業	分類不能
			無記入
blank	15歳未満の者	15歳未満の者	15歳未満の者

岡山県

性別

年度	男	女
1980	198	117
1985	231	106
1990	184	117
1995	183	90
2000	258	122
2005	305	109

岡山県年度別性別自殺者数

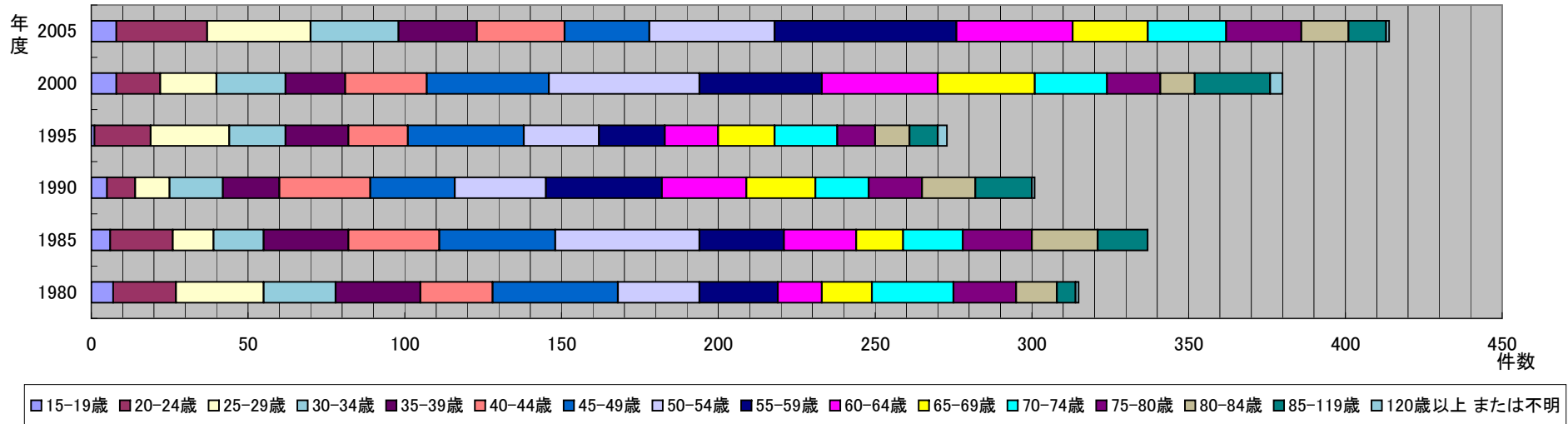


岡山県

年齢階級

年度	15-19歳	20-24歳	25-29歳	30-34歳	35-39歳	40-44歳	45-49歳	50-54歳	55-59歳	60-64歳	65-69歳	70-74歳	75-80歳	80-84歳	85-119歳	120歳以上 または不明
1980	7	20	28	23	27	23	40	26	25	14	16	26	20	13	6	1
1985	6	20	13	16	27	29	37	46	27	23	15	19	22	21	16	0
1990	5	9	11	17	18	29	27	29	37	27	22	17	17	17	18	1
1995	1	18	25	18	20	19	37	24	21	17	18	20	12	11	9	3
2000	8	14	18	22	19	26	39	48	39	37	31	23	17	11	24	4
2005	8	29	33	28	25	28	27	40	58	37	24	25	24	15	12	1

岡山県年度別年齢階級別自殺者数

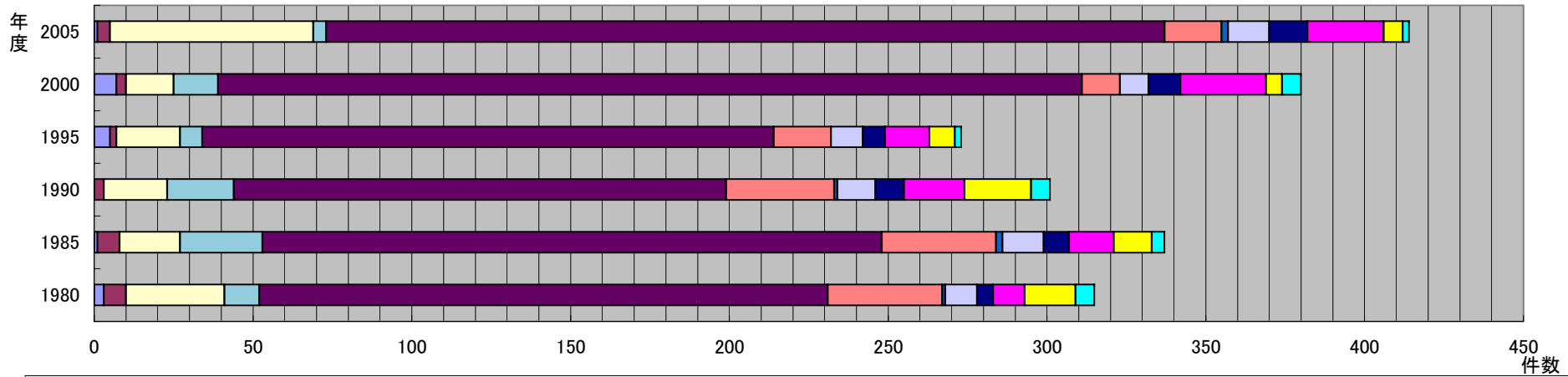


岡山県

自殺手段

年度	1	2	3	4	5	6	7	8	9	10	11	12	13
1980	3	7	31	11	179	36	1	10	5	10	16	6	0
1985	1	7	19	26	195	36	2	13	8	14	12	4	0
1990	0	3	20	21	155	34	1	12	9	19	21	6	0
1995	5	2	20	7	180	18	0	10	7	14	8	2	2
2000	7	3	15	14	272	12	0	9	10	27	5	6	6
2005	1	4	64	4	264	18	2	13	12	24	6	2	2

岡山県年度別自殺手段別数



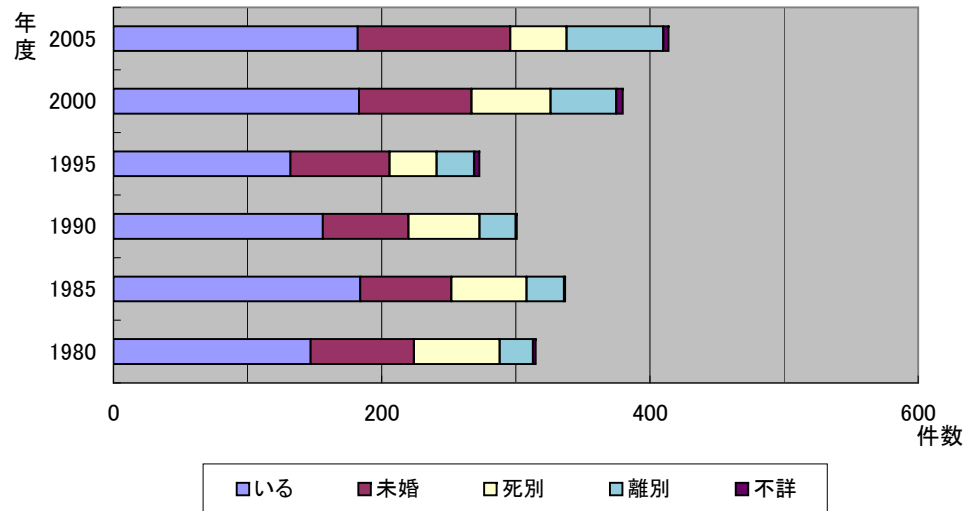
- 1.鎮痛薬および睡眠薬による中毒および曝露にもとづく自傷および自殺
- 3.その他のガスおよび蒸気による中毒および曝露にもとづく自傷および自殺
- 5.縊首、絞首および窒息による故意の自傷および自殺
- 7.銃器および爆発物による故意の自傷および自殺
- 9.鋭利な物体による故意の自傷および自殺
- 11.移動中の物体の前への飛び込みまたは横臥による故意の自傷および自殺
- 13.自傷の後遺症(1990年まで)
- 2.その他のおよび詳細不明の薬物による中毒および曝露にもとづく自傷および自殺
- 4.農薬による中毒および曝露にもとづく自傷および自殺
- 6.溺死および溺水による故意の自傷および自殺
- 8.煙、火および火災による故意の自傷および自殺
- 10.高所からの飛び降りによる故意の自傷および自殺
- 12.その他の明示されたおよび詳細不明の手段による故意の自傷および自殺

岡山県

配偶者の状態

年度	いる	未婚	死別	離別	不詳
1980	147	77	64	25	2
1985	184	68	56	28	1
1990	156	64	53	27	1
1995	132	74	35	28	4
2000	183	84	59	49	5
2005	182	114	42	72	4

岡山県年度別配偶者の状態別自殺者数

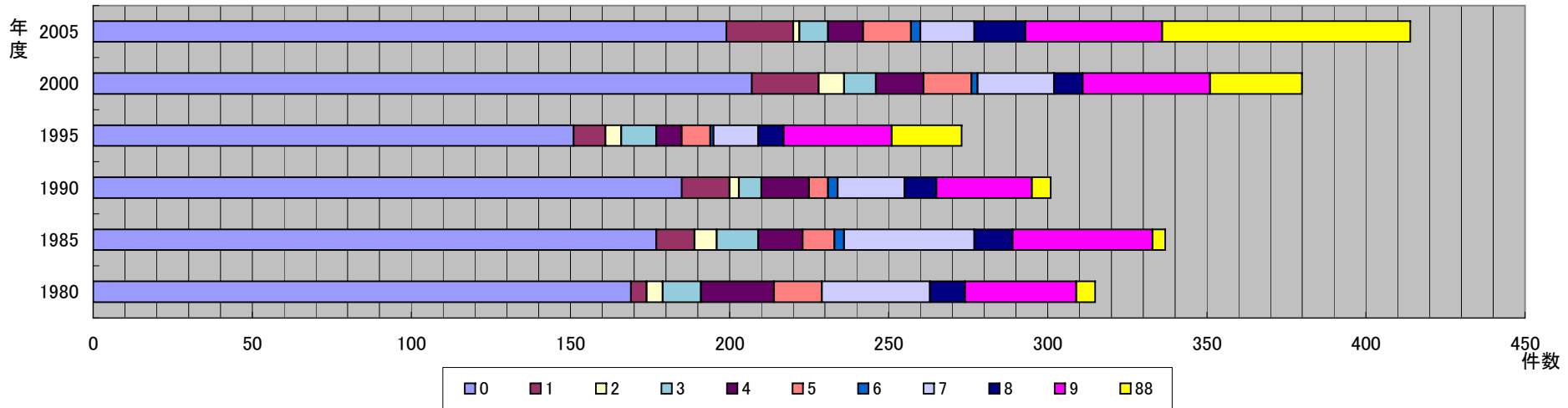


岡山県

職業

年度	0	1	2	3	4	5	6	7	8	9	88
1980	169	5	5	12	23	15		34	11	35	6
1985	177	12	7	13	14	10	3	41	12	44	4
1990	185	15	3	7	15	6	3	21	10	30	6
1995	151	10	5	11	8	9	1	14	8	34	22
2000	207	21	8	10	15	15	2	24	9	40	29
2005	199	21	2	9	11	15	3	17	16	43	78

岡山県年度別職業別自殺者数



コード	2005	2000	1995
0	無職	無職	無職
1	専門・技術職	専門的・技術的職業従事者	専門的・技術的職業従事者
2	管理職	管理的職業従事者	管理的職業従事者
3	事務職	事務従事者	事務従事者
4	販売職	販売従事者	販売従事者
5	サービス職	サービス職業従事者	サービス職業従事者
6	保安職	保安職業従事者	保安職業従事者
7	農林漁業職	農林漁業従事者	農林漁業作業
8	運輸・通信職	運輸・通信従事者	運輸・通信従事者
9	生産工程・労務職	生産工程・労務作業	技能工、採掘・製造・建設作業及び労務作業
9			
88	分類不能	分類不能の職業	分類不能の職業
88	不詳		
99			

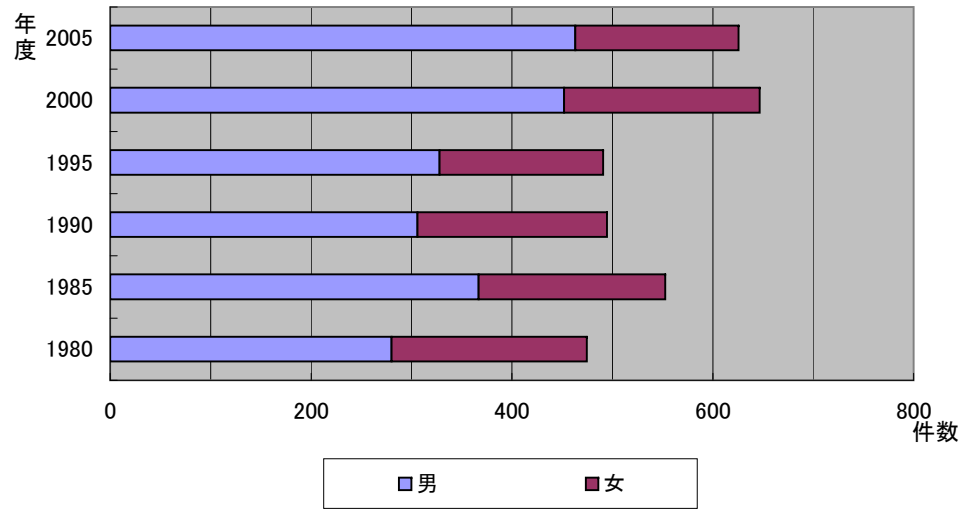
コード	1990	1985	1980
0	無職	無職	無職
1	専門的・技術的職業従事者	専門的・技術的職業従事者	専門職
2	管理的職業従事者	管理的職業従事者	管理職
3	事務従事者	事務従事者	事務職
4	販売従事者	販売従事者	販売職
5	サービス職業従事者	サービス職業従事者	サービス職
6	保安職業従事者	保安職業従事者	保安職
7	農林漁業作業	農林漁業作業	農林漁業職
8	運輸・通信従事者	運輸・通信従事者	運輸・通信職
9	技能工、採掘・製造・建設作業及び労務作業	採掘作業	採掘職
9		技能工、採掘・製造・建設作業及び労務作業	技能職
98・99	分類不能の職業	分類不能の職業	分類不能
			無記入
blank	15歳未満の者	15歳未満の者	15歳未満の者

広島県

性別

年度	男	女
1980	280	195
1985	367	186
1990	306	189
1995	328	163
2000	452	195
2005	463	163

広島県年度別性別自殺者数

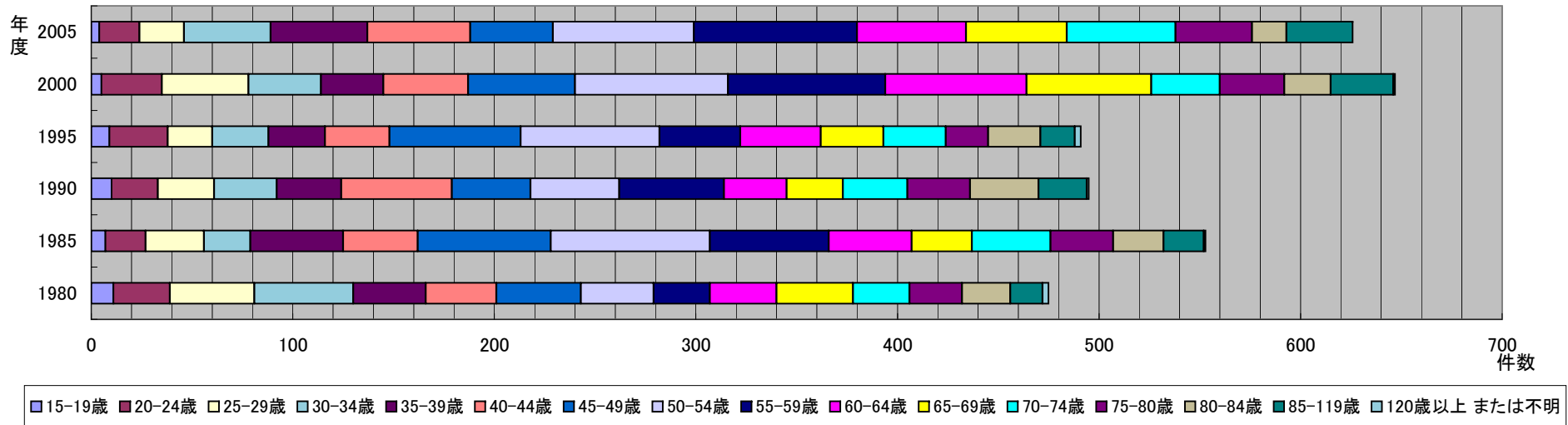


広島県

年齢階級

年度	15-19歳	20-24歳	25-29歳	30-34歳	35-39歳	40-44歳	45-49歳	50-54歳	55-59歳	60-64歳	65-69歳	70-74歳	75-80歳	80-84歳	85-119歳	120歳以上 または不明
1980	11	28	42	49	36	35	42	36	28	33	38	28	26	24	16	3
1985	7	20	29	23	46	37	66	79	59	41	30	39	31	25	20	1
1990	10	23	28	31	32	55	39	44	52	31	28	32	31	34	24	1
1995	9	29	22	28	28	32	65	69	40	40	31	31	21	26	17	3
2000	5	30	43	36	31	42	53	76	78	70	62	34	32	23	31	1
2005	4	20	22	43	48	51	41	70	81	54	50	54	38	17	33	0

広島県年度別年齢階級別自殺者数

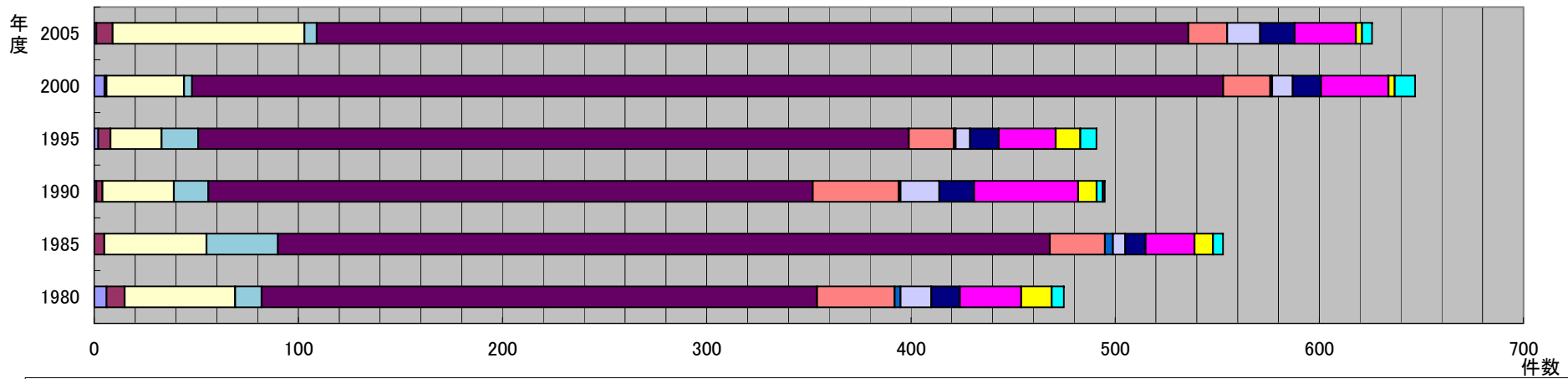


広島県

自殺手段

年度	1	2	3	4	5	6	7	8	9	10	11	12	13
1980	6	9	54	13	272	38	3	15	14	30	15	6	0
1985	0	5	50	35	378	27	4	6	10	24	9	5	0
1990	1	3	35	17	296	42	1	19	17	51	9	3	1
1995	2	6	25	18	348	22	1	7	14	28	12	8	
2000	5	1	38	4	505	23	1	10	14	33	3	10	
2005	1	8	94	6	427	19	0	16	17	30	3	5	

広島県年度別自殺手段別数



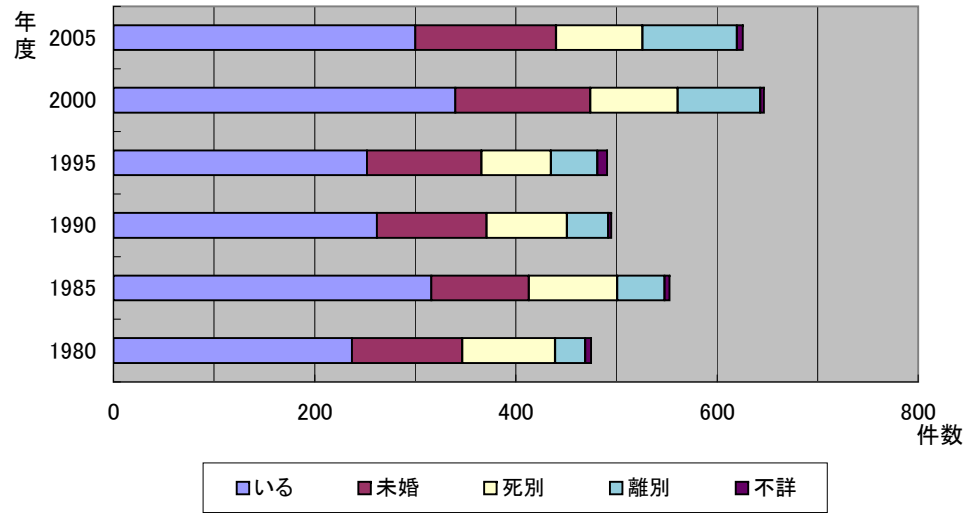
- 1.鎮痛薬および睡眠薬による中毒および曝露にもとづく自傷および自殺
- 3.その他のガスおよび蒸気による中毒および曝露にもとづく自傷および自殺
- 5.縊首、絞首および窒息による故意の自傷および自殺
- 7.銃器および爆発物による故意の自傷および自殺
- 9.鋭利な物体による故意の自傷および自殺
- 11.移動中の物体の前への飛び込みまたは横臥による故意の自傷および自殺
- 13.自傷の後遺症(1990年まで)
- 2.その他のおよび詳細不明の薬物による中毒および曝露にもとづく自傷および自殺
- 4.農業による中毒および曝露にもとづく自傷および自殺
- 6.溺死および溺水による故意の自傷および自殺
- 8.煙、火および火災による故意の自傷および自殺
- 10.高所からの飛び降りによる故意の自傷および自殺
- 12.その他の明示されたおよび詳細不明の手段による故意の自傷および自殺

広島県

配偶者の状態

年度	いる	未婚	死別	離別	不詳
1980	237	110	92	30	6
1985	316	97	88	47	5
1990	262	109	80	41	3
1995	252	114	69	46	10
2000	340	134	87	82	4
2005	300	140	86	94	6

広島県年度別配偶者の状態別自殺者数

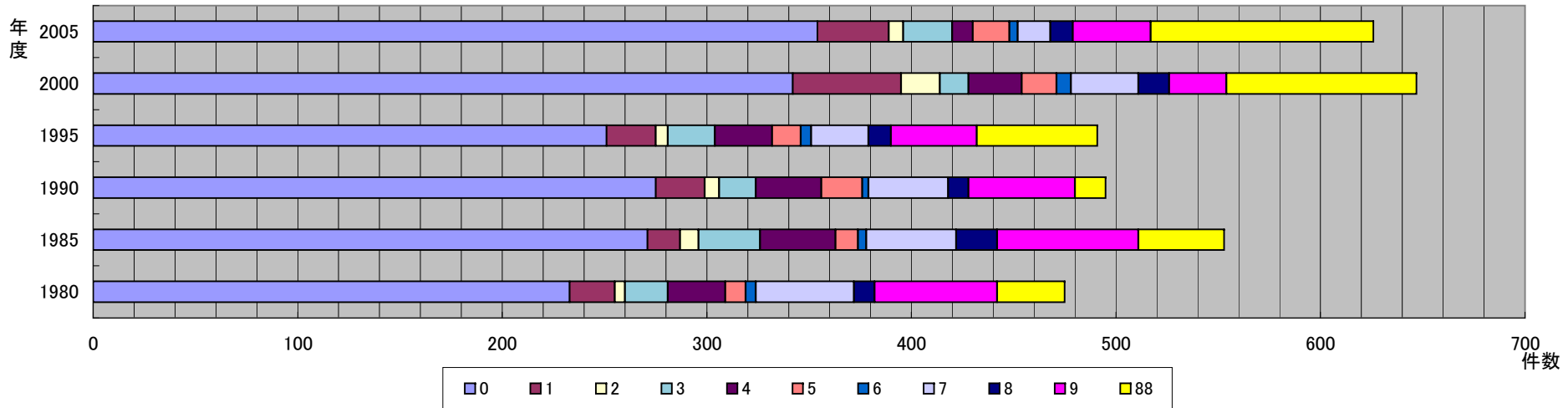


広島県

職業

年度	0	1	2	3	4	5	6	7	8	9	88
1980	233	22	5	21	28	10	5	48	10	60	33
1985	271	16	9	30	37	11	4	44	20	69	42
1990	275	24	7	18	32	20	3	39	10	52	15
1995	251	24	6	23	28	14	5	28	11	42	59
2000	342	53	19	14	26	17	7	33	15	28	93
2005	354	35	7	24	10	18	4	16	11	38	109

広島県年度別職業別自殺者数



コード	2005	2000	1995
0	無職	無職	無職
1	専門・技術職	専門的・技術的職業従事者	専門的・技術的職業従事者
2	管理職	管理的職業従事者	管理的職業従事者
3	事務職	事務従事者	事務従事者
4	販売職	販売従事者	販売従事者
5	サービス職	サービス職業従事者	サービス職業従事者
6	保安職	保安職業従事者	保安職業従事者
7	農林漁業職	農林漁業従事者	農林漁業作業者
8	運輸・通信職	運輸・通信従事者	運輸・通信従事者
9	生産工程・労務職	生産工程・労務作業	技能工、採掘・製造・建設作業者及び労務作業
9			
88	分類不能	分類不能の職業	分類不能の職業
88	不詳		
99			

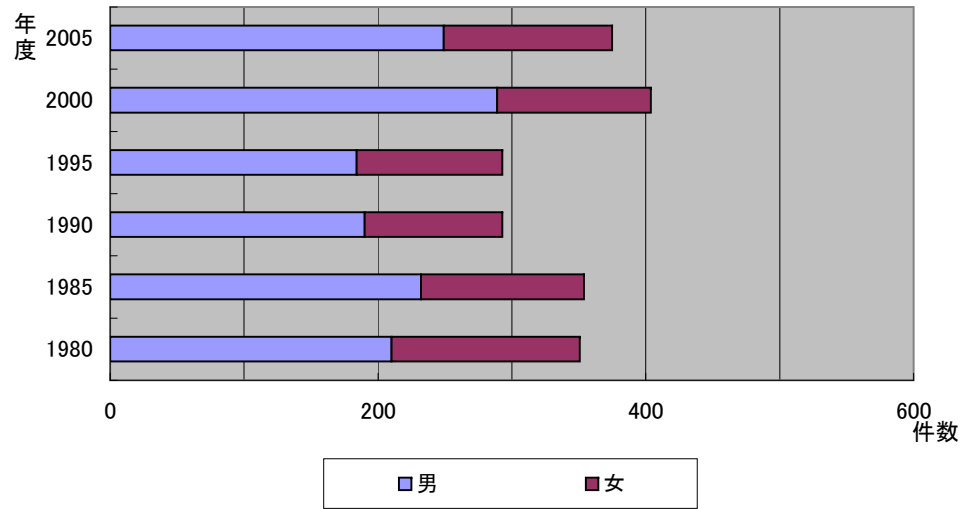
コード	1990	1985	1980
0	無職	無職	無職
1	専門的・技術的職業従事者	専門的・技術的職業従事者	専門職
2	管理的職業従事者	管理的職業従事者	管理職
3	事務従事者	事務従事者	事務職
4	販売従事者	販売従事者	販売職
5	サービス職業従事者	サービス職業従事者	サービス職
6	保安職業従事者	保安職業従事者	保安職
7	農林漁業作業	農林漁業作業	農林漁業職
8	運輸・通信従事者	運輸・通信従事者	運輸・通信職
9	技能工、採掘・製造・建設作業者及び労務作業	採掘作業	採掘職
9		技能工、採掘・製造・建設作業者及び労務作業	技能職
98・99	分類不能の職業	分類不能の職業	分類不能
			無記入
blank	15歳未満の者	15歳未満の者	15歳未満の者

山口県

性別

年度	男	女
1980	210	141
1985	232	122
1990	190	103
1995	184	109
2000	289	115
2005	249	126

山口県年度別性別自殺者数

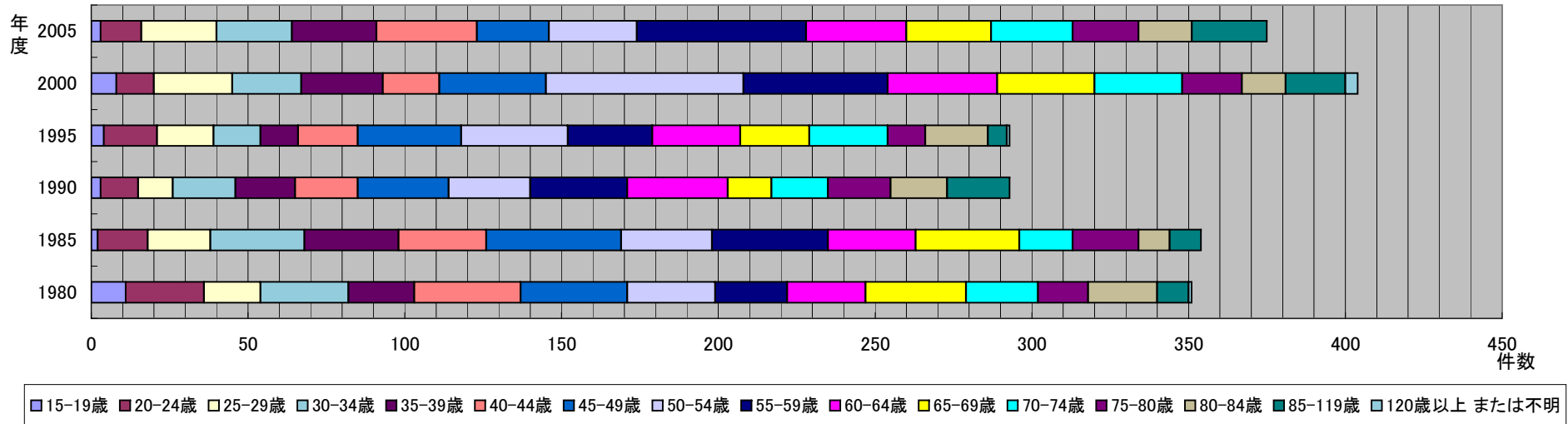


山口県

年齢階級

年度	15-19歳	20-24歳	25-29歳	30-34歳	35-39歳	40-44歳	45-49歳	50-54歳	55-59歳	60-64歳	65-69歳	70-74歳	75-80歳	80-84歳	85-119歳	120歳以上 または不明
1980	11	25	18	28	21	34	34	28	23	25	32	23	16	22	10	1
1985	2	16	20	30	30	28	43	29	37	28	33	17	21	10	10	0
1990	3	12	11	20	19	20	29	26	31	32	14	18	20	18	20	0
1995	4	17	18	15	12	19	33	34	27	28	22	25	12	20	6	1
2000	8	12	25	22	26	18	34	63	46	35	31	28	19	14	19	4
2005	3	13	24	24	27	32	23	28	54	32	27	26	21	17	24	0

山口県年度別年齢階級別自殺者数

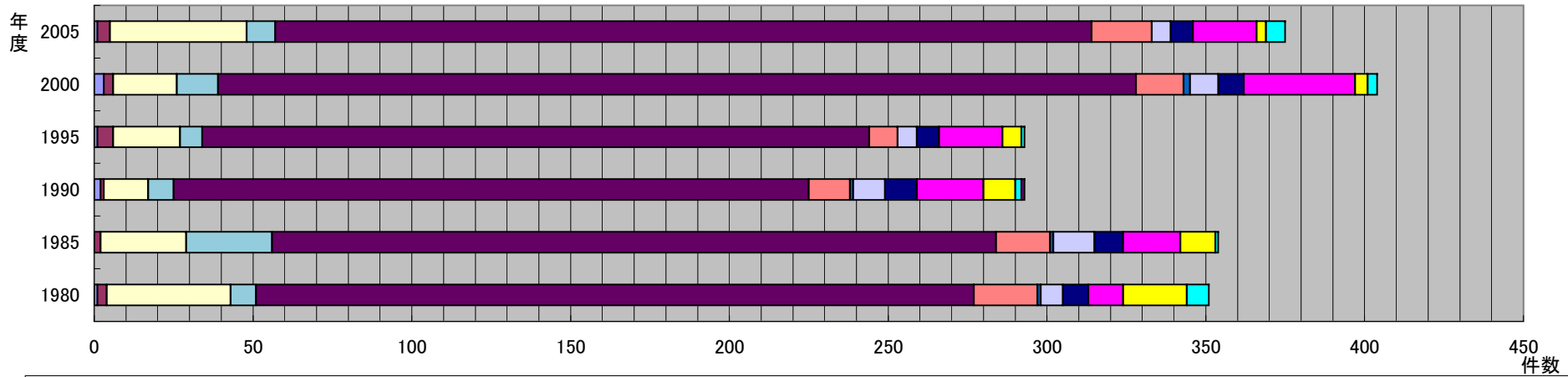


山口県

自殺手段

年度	1	2	3	4	5	6	7	8	9	10	11	12	13
1980	1	3	39	8	226	20	1	7	8	11	20	7	0
1985	0	2	27	27	228	17	1	13	9	18	11	1	0
1990	2	1	14	8	200	13	1	10	10	21	10	2	1
1995	1	5	21	7	210	9	0	6	7	20	6	1	1
2000	3	3	20	13	289	15	2	9	8	35	4	3	3
2005	1	4	43	9	257	19	0	6	7	20	3	6	6

山口県年度別自殺手段別数



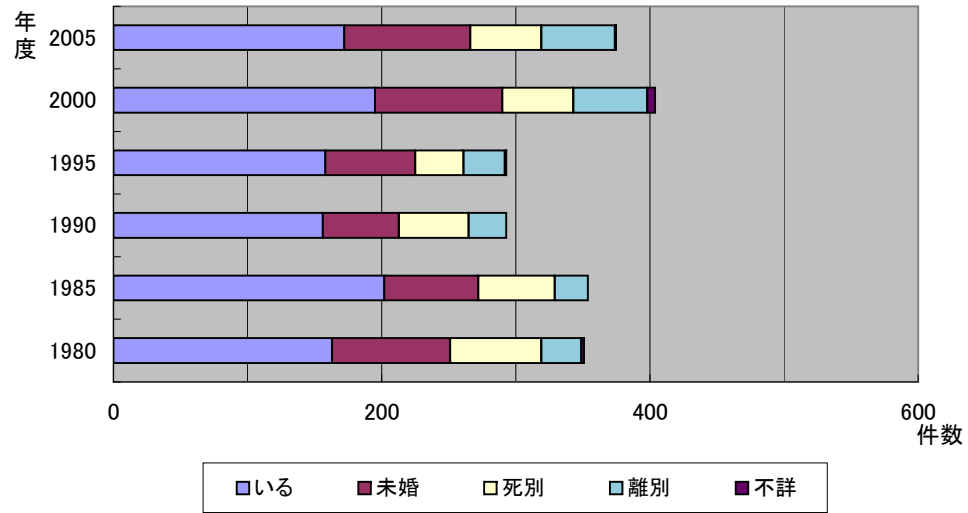
- 1.鎮痛薬および睡眠薬による中毒および曝露にもとづく自傷および自殺
- 3.その他のガスおよび蒸気による中毒および曝露にもとづく自傷および自殺
- 5.縊首、絞首および窒息による故意の自傷および自殺
- 7.銃器および爆発物による故意の自傷および自殺
- 9.鋭利な物体による故意の自傷および自殺
- 11.移動中の物体の前への飛び込みまたは横臥による故意の自傷および自殺
- 13.自傷の後遺症(1990年まで)
- 2.その他のおよび詳細不明の薬物による中毒および曝露にもとづく自傷および自殺
- 4.農薬による中毒および曝露にもとづく自傷および自殺
- 6.溺死および溺水による故意の自傷および自殺
- 8.煙、火および火災による故意の自傷および自殺
- 10.高所からの飛び降りによる故意の自傷および自殺
- 12.その他の明示されたおよび詳細不明の手段による故意の自傷および自殺

山口県

配偶者の状態

年度	いる	未婚	死別	離別	不詳
1980	163	88	68	30	2
1985	202	70	57	25	0
1990	156	57	52	28	0
1995	158	67	36	31	1
2000	195	95	53	55	6
2005	172	94	53	55	1

山口県年度別配偶者の状態別自殺者数

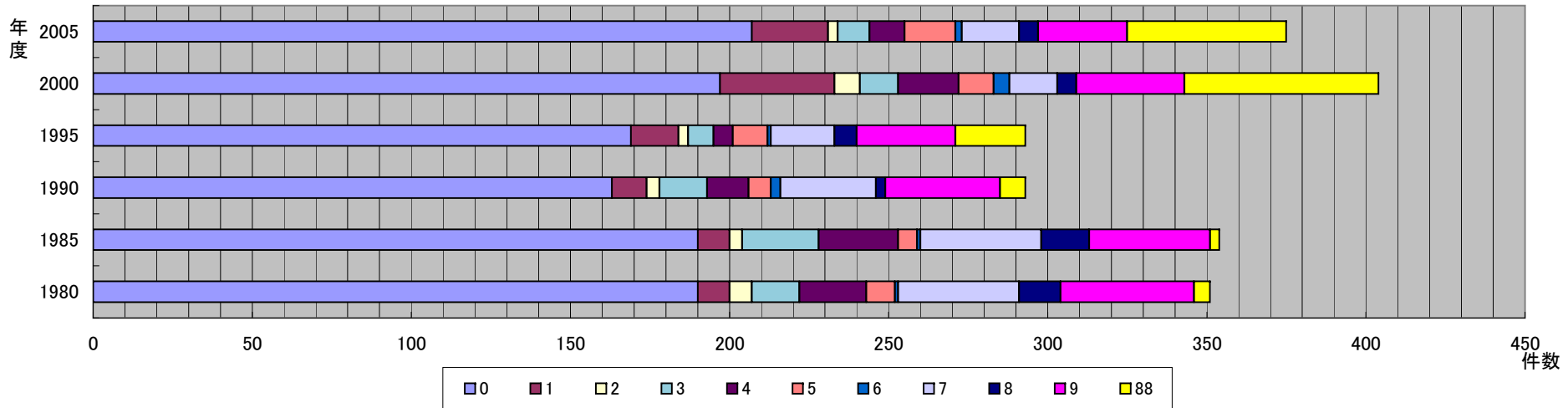


山口県

職業

年度	0	1	2	3	4	5	6	7	8	9	88
1980	190	10	7	15	21	9	1	38	13	42	5
1985	190	10	4	24	25	6	1	38	15	38	3
1990	163	11	4	15	13	7	3	30	3	36	8
1995	169	15	3	8	6	11	1	20	7	31	22
2000	197	36	8	12	19	11	5	15	6	34	61
2005	207	24	3	10	11	16	2	18	6	28	50

山口県年度別職業別自殺者数



コード	2005	2000	1995
0	無職	無職	無職
1	専門・技術職	専門的・技術的職業従事者	専門的・技術的職業従事者
2	管理職	管理的職業従事者	管理的職業従事者
3	事務職	事務従事者	事務従事者
4	販売職	販売従事者	販売従事者
5	サービス職	サービス職業従事者	サービス職業従事者
6	保安職	保安職業従事者	保安職業従事者
7	農林漁業職	農林漁業従事者	農林漁業作業
8	運輸・通信職	運輸・通信従事者	運輸・通信従事者
9	生産工程・労務職	生産工程・労務作業	技能工、採掘・製造・建設作業及び労務作業
9			
88	分類不能	分類不能の職業	分類不能の職業
88	不詳		
99			

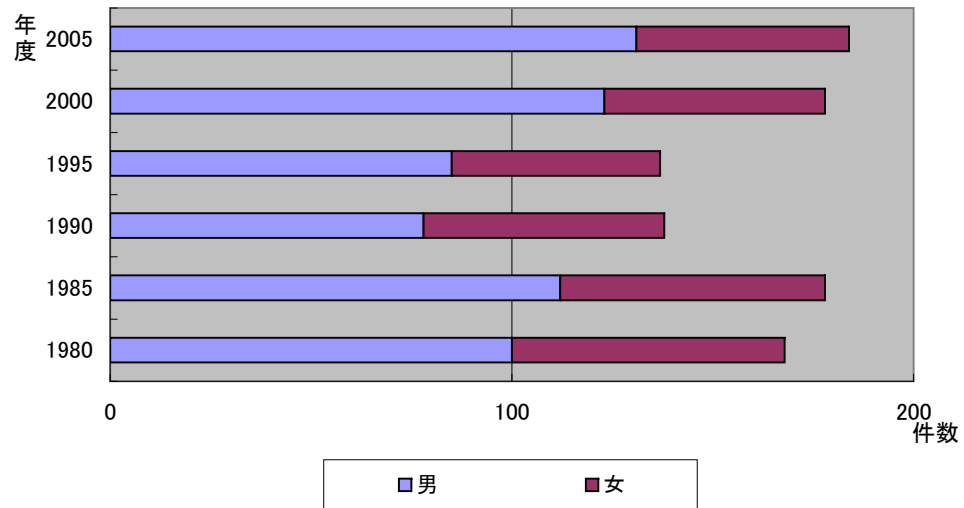
コード	1990	1985	1980
0	無職	無職	無職
1	専門的・技術的職業従事者	専門的・技術的職業従事者	専門職
2	管理的職業従事者	管理的職業従事者	管理職
3	事務従事者	事務従事者	事務職
4	販売従事者	販売従事者	販売職
5	サービス職業従事者	サービス職業従事者	サービス職
6	保安職業従事者	保安職業従事者	保安職
7	農林漁業作業	農林漁業作業	農林漁業職
8	運輸・通信従事者	運輸・通信従事者	運輸・通信職
9	技能工、採掘・製造・建設作業及び労務作業	採掘作業	採掘職
9		技能工、採掘・製造・建設作業及び労務作業	技能職
98・99	分類不能の職業	分類不能の職業	分類不能
			無記入
blank	15歳未満の者	15歳未満の者	15歳未満の者

徳島県

性別

年度	男	女
1980	100	68
1985	112	66
1990	78	60
1995	85	52
2000	123	55
2005	131	53

徳島県年度別性別自殺者数

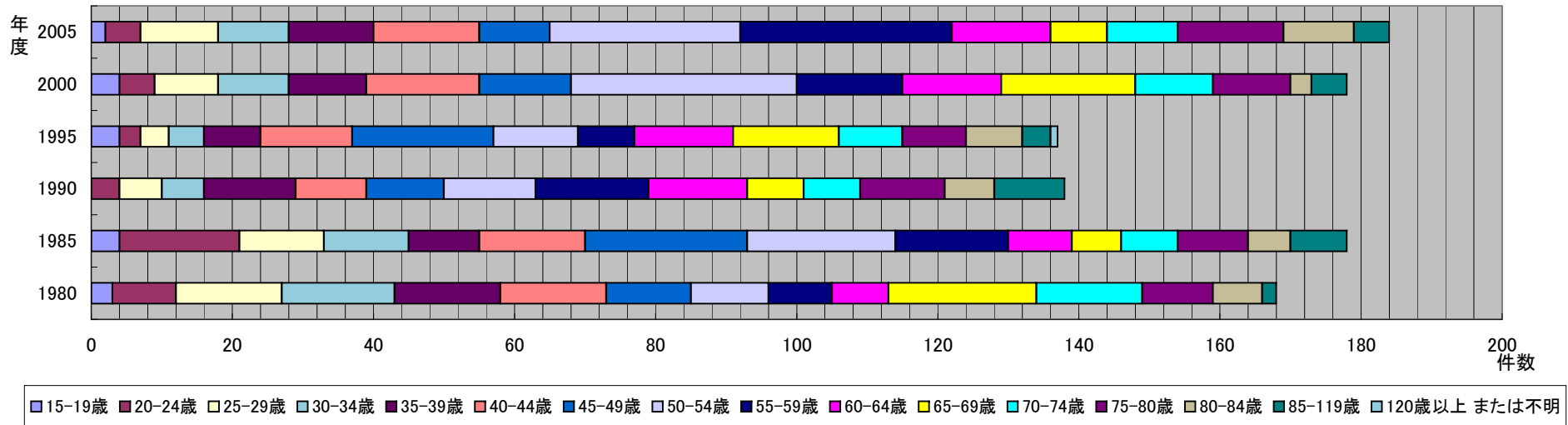


徳島県

年齢階級

年度	15-19歳	20-24歳	25-29歳	30-34歳	35-39歳	40-44歳	45-49歳	50-54歳	55-59歳	60-64歳	65-69歳	70-74歳	75-80歳	80-84歳	85-119歳	120歳以上 または不明
1980	3	9	15	16	15	15	12	11	9	8	21	15	10	7	2	0
1985	4	17	12	12	10	15	23	21	16	9	7	8	10	6	8	0
1990	0	4	6	6	13	10	11	13	16	14	8	8	12	7	10	0
1995	4	3	4	5	8	13	20	12	8	14	15	9	9	8	4	1
2000	4	5	9	10	11	16	13	32	15	14	19	11	11	3	5	0
2005	2	5	11	10	12	15	10	27	30	14	8	10	15	10	5	0

徳島県年度別年齢階級別自殺者数

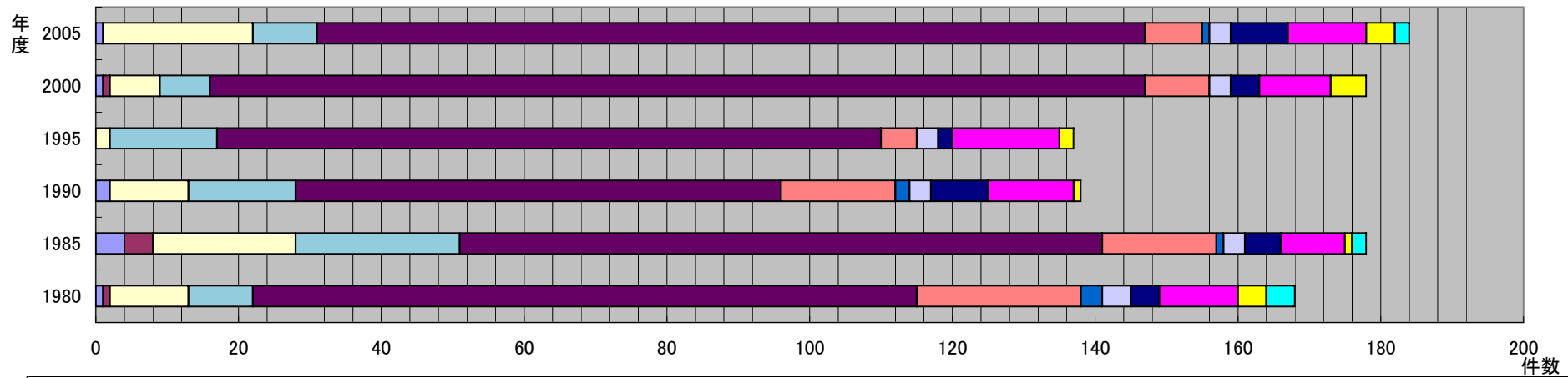


徳島県

自殺手段

年度	1	2	3	4	5	6	7	8	9	10	11	12	13
1980	1	1	11	9	93	23	3	4	4	11	4	4	0
1985	4	4	20	23	90	16	1	3	5	9	1	2	0
1990	2	0	11	15	68	16	2	3	8	12	1	0	0
1995	0	0	2	15	93	5	0	3	2	15	2	0	0
2000	1	1	7	7	131	9	0	3	4	10	5	0	0
2005	1	0	21	9	116	8	1	3	8	11	4	2	0

徳島県年度別自殺手段別数



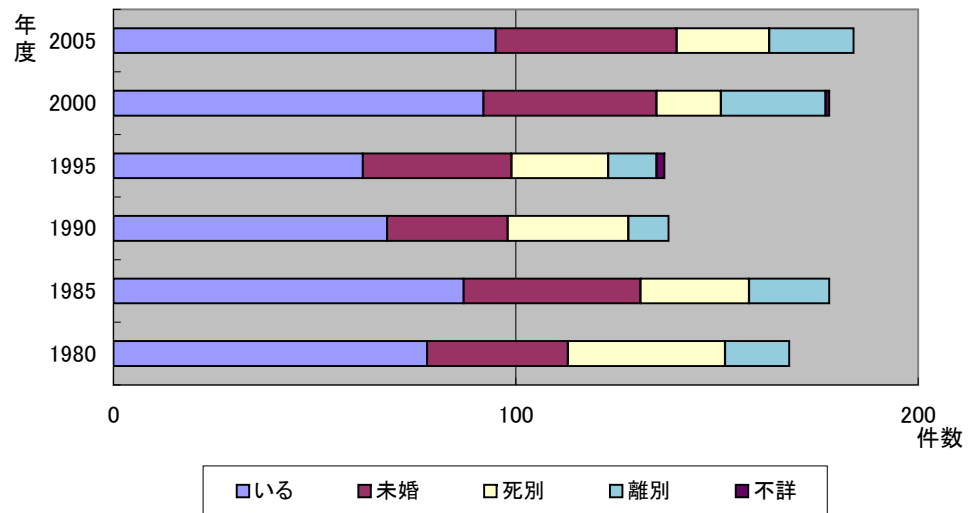
- 1.鎮痛薬および睡眠薬による中毒および曝露にもとづく自傷および自殺
- 3.その他のガスおよび蒸気による中毒および曝露にもとづく自傷および自殺
- 5.縊首、絞首および窒息による故意の自傷および自殺
- 7.銃器および爆発物による故意の自傷および自殺
- 9.鋭利な物体による故意の自傷および自殺
- 11.移動中の物体の前への飛び込みまたは横臥による故意の自傷および自殺
- 13.自傷の後遺症(1990年まで)
- 2.その他のおよび詳細不明の薬物による中毒および曝露にもとづく自傷および自殺
- 4.農薬による中毒および曝露にもとづく自傷および自殺
- 6.溺死および溺水による故意の自傷および自殺
- 8.煙、火および火災による故意の自傷および自殺
- 10.高所からの飛び降りによる故意の自傷および自殺
- 12.その他の明示されたおよび詳細不明の手段による故意の自傷および自殺

徳島県

配偶者の状態

年度	いる	未婚	死別	離別	不詳
1980	78	35	39	16	0
1985	87	44	27	20	0
1990	68	30	30	10	0
1995	62	37	24	12	2
2000	92	43	16	26	1
2005	95	45	23	21	0

徳島県年度別配偶者の状態別自殺者数

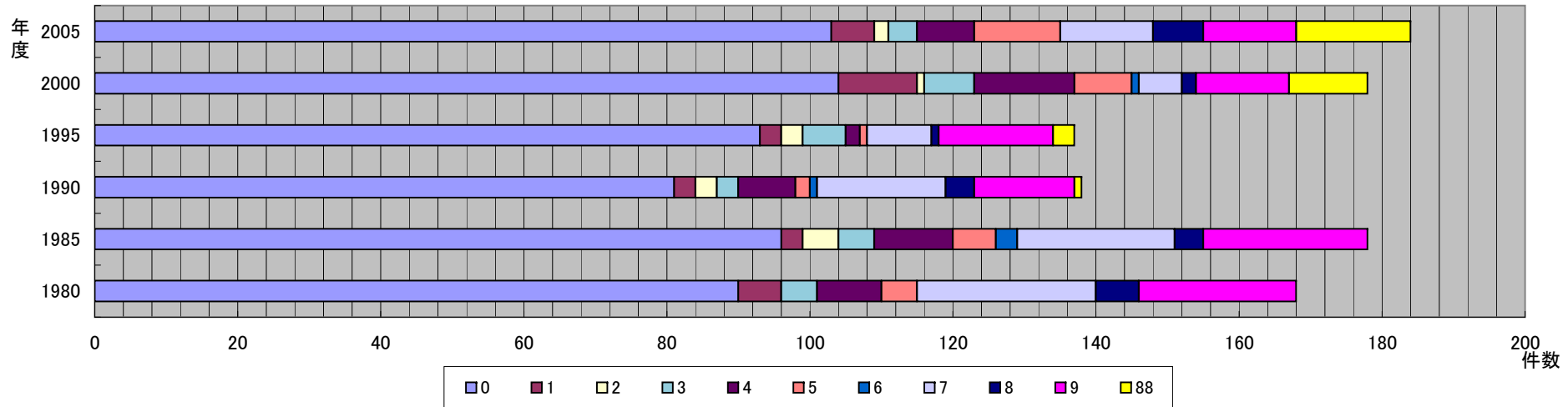


徳島県

職業

年度	0	1	2	3	4	5	6	7	8	9	88
1980	90	6		5	9	5		25	6	22	
1985	96	3	5	5	11	6	3	22	4	23	
1990	81	3	3	3	8	2	1	18	4	14	1
1995	93	3	3	6	2	1		9	1	16	3
2000	104	11	1	7	14	8	1	6	2	13	11
2005	103	6	2	4	8	12		13	7	13	16

徳島県年度別職業別自殺者数



コード	2005	2000	1995
0	無職	無職	無職
1	専門・技術職	専門的・技術的職業従事者	専門的・技術的職業従事者
2	管理職	管理的職業従事者	管理的職業従事者
3	事務職	事務従事者	事務従事者
4	販売職	販売従事者	販売従事者
5	サービス職	サービス職業従事者	サービス職業従事者
6	保安職	保安職業従事者	保安職業従事者
7	農林漁業職	農林漁業従事者	農林漁業作業者
8	運輸・通信職	運輸・通信従事者	運輸・通信従事者
9	生産工程・労務職	生産工程・労務作業者	技能工、採掘・製造・建設作業者及び労務作業
9			
88	分類不能	分類不能の職業	分類不能の職業
88	不詳		
99			

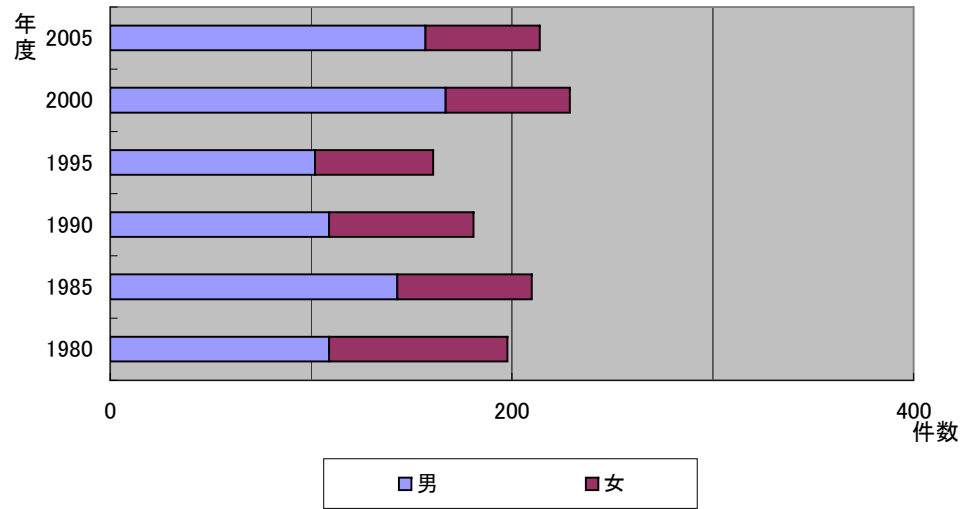
コード	1990	1985	1980
0	無職	無職	無職
1	専門的・技術的職業従事者	専門的・技術的職業従事者	専門職
2	管理的職業従事者	管理的職業従事者	管理職
3	事務従事者	事務従事者	事務職
4	販売従事者	販売従事者	販売職
5	サービス職業従事者	サービス職業従事者	サービス職
6	保安職業従事者	保安職業従事者	保安職
7	農林漁業作業者	農林漁業作業者	農林漁業職
8	運輸・通信従事者	運輸・通信従事者	運輸・通信職
9	技能工、採掘・製造・建設作業者及び労務作業	採掘作業者	採掘職
9		技能工、採掘・製造・建設作業者及び労務作業	技能職
98・99	分類不能の職業	分類不能の職業	分類不能
			無記入
blank	15歳未満の者	15歳未満の者	15歳未満の者

香川県

性別

年度	男	女
1980	109	89
1985	143	67
1990	109	72
1995	102	59
2000	167	62
2005	157	57

香川県年度別性別自殺者数

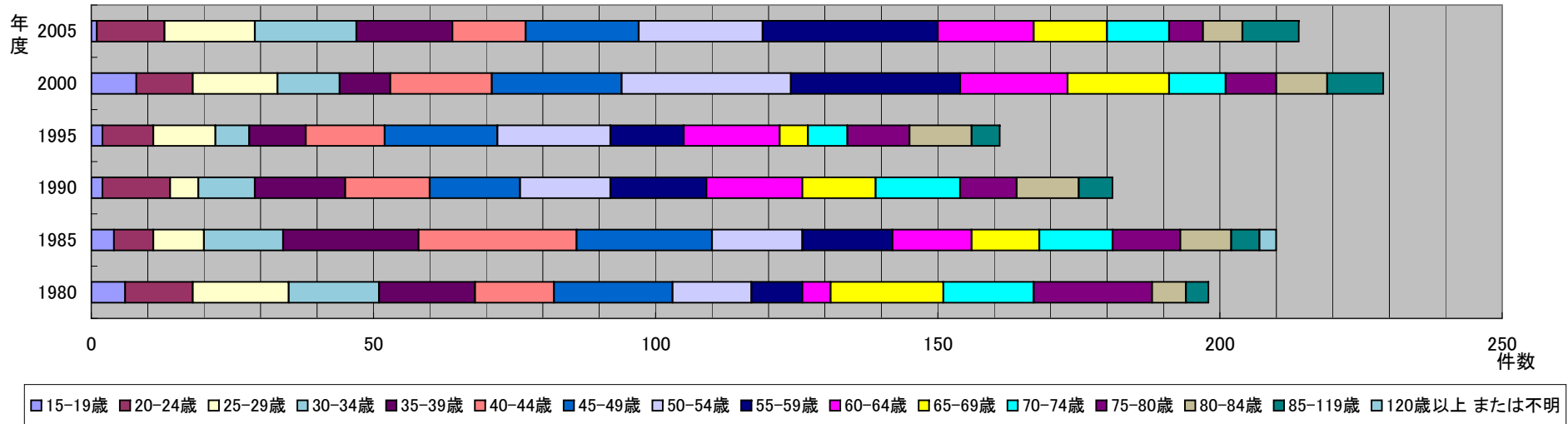


香川県

年齢階級

年度	15-19歳	20-24歳	25-29歳	30-34歳	35-39歳	40-44歳	45-49歳	50-54歳	55-59歳	60-64歳	65-69歳	70-74歳	75-80歳	80-84歳	85-119歳	120歳以上 または不明
1980	6	12	17	16	17	14	21	14	9	5	20	16	21	6	4	0
1985	4	7	9	14	24	28	24	16	16	14	12	13	12	9	5	3
1990	2	12	5	10	16	15	16	16	17	17	13	15	10	11	6	0
1995	2	9	11	6	10	14	20	20	13	17	5	7	11	11	5	0
2000	8	10	15	11	9	18	23	30	30	19	18	10	9	9	10	0
2005	1	12	16	18	17	13	20	22	31	17	13	11	6	7	10	0

香川県年度別年齢階級別自殺者数

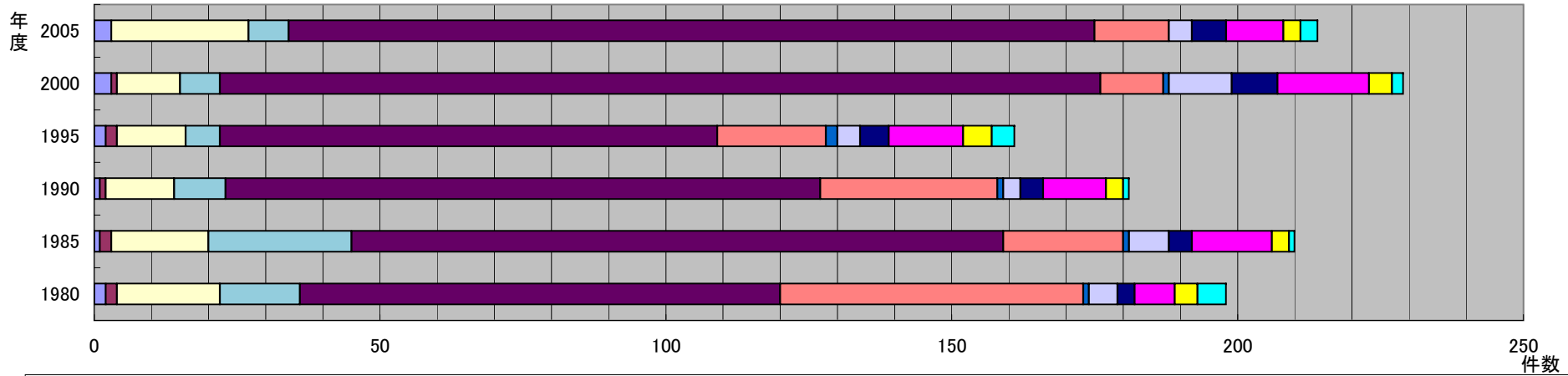


香川県

自殺手段

年度	1	2	3	4	5	6	7	8	9	10	11	12	13
1980	2	2	18	14	84	53	1	5	3	7	4	5	0
1985	1	2	17	25	114	21	1	7	4	14	3	1	0
1990	1	1	12	9	104	31	1	3	4	11	3	1	0
1995	2	2	12	6	87	19	2	4	5	13	5	4	
2000	3	1	11	7	154	11	1	11	8	16	4	2	
2005	3	0	24	7	141	13	0	4	6	10	3	3	

香川県年度別自殺手段別数



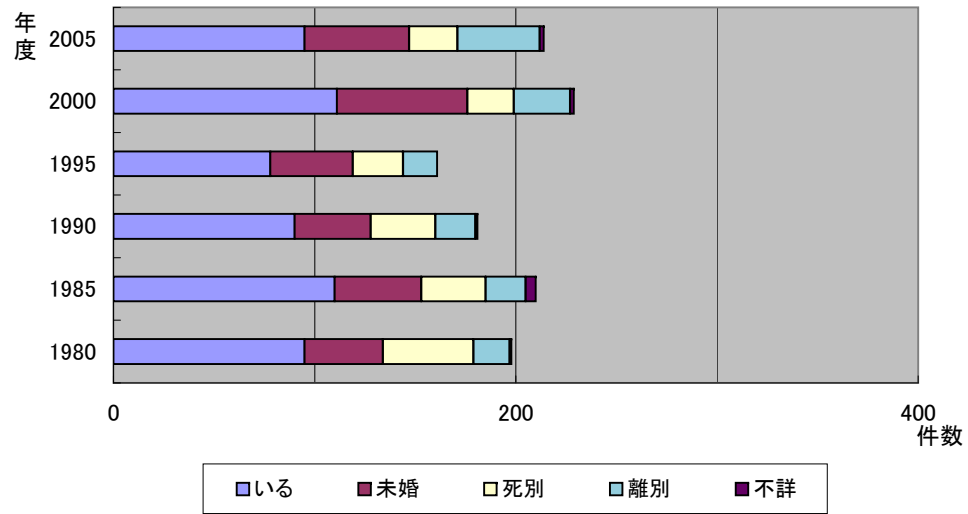
- 1.鎮痛薬および睡眠薬による中毒および曝露にもとづく自傷および自殺
- 3.その他のガスおよび蒸気による中毒および曝露にもとづく自傷および自殺
- 5.縊首、絞首および窒息による故意の自傷および自殺
- 7.銃器および爆発物による故意の自傷および自殺
- 9.鋭利な物体による故意の自傷および自殺
- 11.移動中の物体の前への飛び込みまたは横臥による故意の自傷および自殺
- 13.自傷の後遺症(1990年まで)
- 2.その他のおよび詳細不明の薬物による中毒および曝露にもとづく自傷および自殺
- 4.農薬による中毒および曝露にもとづく自傷および自殺
- 6.溺死および溺水による故意の自傷および自殺
- 8.煙、火および火災による故意の自傷および自殺
- 10.高所からの飛び降りによる故意の自傷および自殺
- 12.その他の明示されたおよび詳細不明の手段による故意の自傷および自殺

香川県

配偶者の状態

年度	いる	未婚	死別	離別	不詳
1980	95	39	45	18	1
1985	110	43	32	20	5
1990	90	38	32	20	1
1995	78	41	25	17	0
2000	111	65	23	28	2
2005	95	52	24	41	2

香川県年度別配偶者の状態別自殺者数

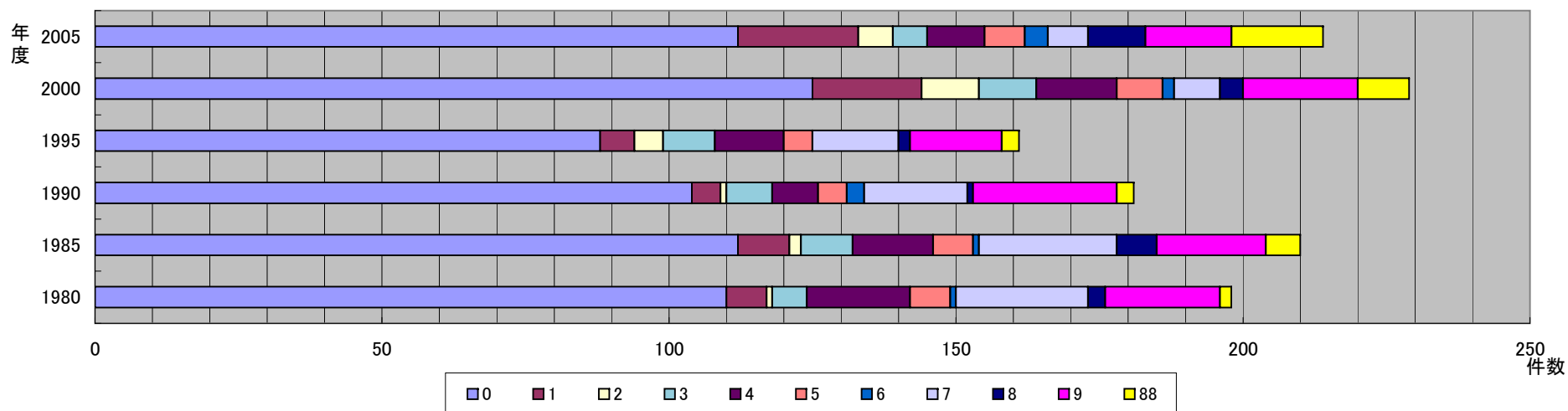


香川県

職業

年度	0	1	2	3	4	5	6	7	8	9	88
1980	110	7	1	6	18	7	1	23	3	20	2
1985	112	9	2	9	14	7	1	24	7	19	6
1990	104	5	1	8	8	5	3	18	1	25	3
1995	88	6	5	9	12	5		15	2	16	3
2000	125	19	10	10	14	8	2	8	4	20	9
2005	112	21	6	6	10	7	4	7	10	15	16

香川県年度別職業別自殺者数



コード	2005	2000	1995
0	無職	無職	無職
1	専門・技術職	専門的・技術的職業従事者	専門的・技術的職業従事者
2	管理職	管理的職業従事者	管理的職業従事者
3	事務職	事務従事者	事務従事者
4	販売職	販売従事者	販売従事者
5	サービス職	サービス職業従事者	サービス職業従事者
6	保安職	保安職業従事者	保安職業従事者
7	農林漁業職	農林漁業従事者	農林漁業作業
8	運輸・通信職	運輸・通信従事者	運輸・通信従事者
9	生産工程・労務職	生産工程・労務作業	技能工、採掘・製造・建設作業及び労務作業
9			
88	分類不能	分類不能の職業	分類不能の職業
88	不詳		
99			

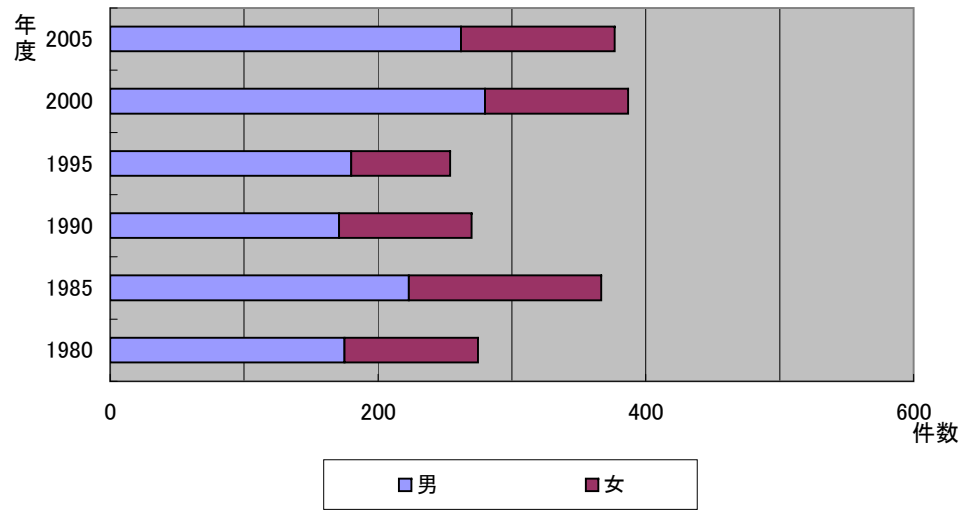
コード	1990	1985	1980
0	無職	無職	無職
1	専門的・技術的職業従事者	専門的・技術的職業従事者	専門職
2	管理的職業従事者	管理的職業従事者	管理職
3	事務従事者	事務従事者	事務職
4	販売従事者	販売従事者	販売職
5	サービス職業従事者	サービス職業従事者	サービス職
6	保安職業従事者	保安職業従事者	保安職
7	農林漁業作業	農林漁業作業	農林漁業職
8	運輸・通信従事者	運輸・通信従事者	運輸・通信職
9	技能工、採掘・製造・建設作業及び労務作業	採掘作業	採掘職
9		技能工、採掘・製造・建設作業及び労務作業	技能職
98・99	分類不能の職業	分類不能の職業	分類不能
			無記入
blank	15歳未満の者	15歳未満の者	15歳未満の者

愛媛県

性別

年度	男	女
1980	175	100
1985	223	144
1990	171	99
1995	180	74
2000	280	107
2005	262	115

愛媛県年度別性別自殺者数

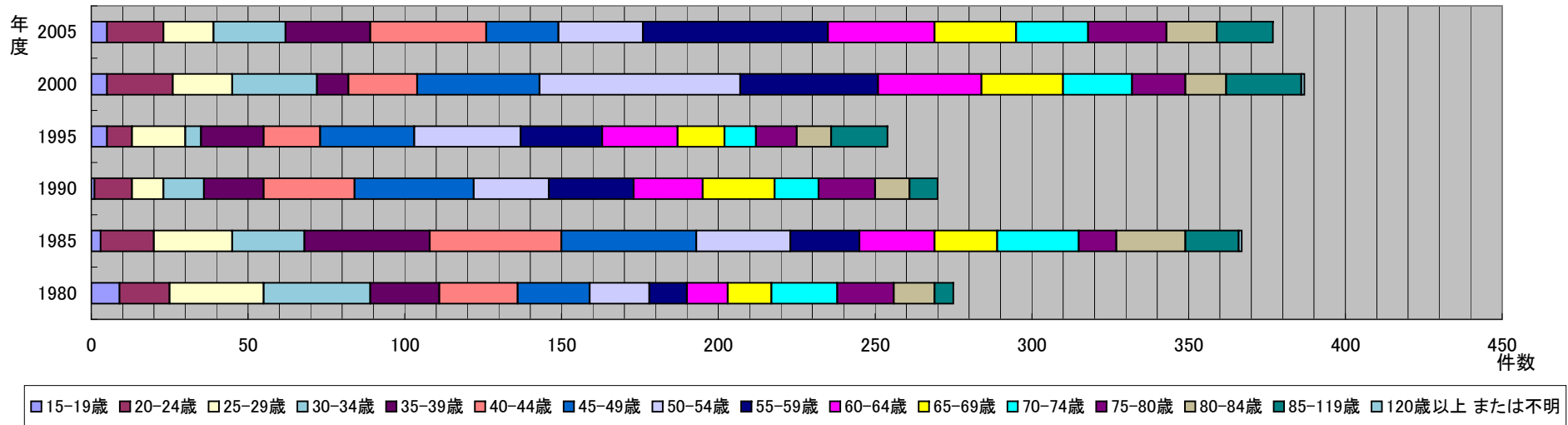


愛媛県

年齢階級

年度	15-19歳	20-24歳	25-29歳	30-34歳	35-39歳	40-44歳	45-49歳	50-54歳	55-59歳	60-64歳	65-69歳	70-74歳	75-80歳	80-84歳	85-119歳	120歳以上 または不明
1980	9	16	30	34	22	25	23	19	12	13	14	21	18	13	6	0
1985	3	17	25	23	40	42	43	30	22	24	20	26	12	22	17	1
1990	1	12	10	13	19	29	38	24	27	22	23	14	18	11	9	0
1995	5	8	17	5	20	18	30	34	26	24	15	10	13	11	18	0
2000	5	21	19	27	10	22	39	64	44	33	26	22	17	13	24	1
2005	5	18	16	23	27	37	23	27	59	34	26	23	25	16	18	0

愛媛県年度別年齢階級別自殺者数

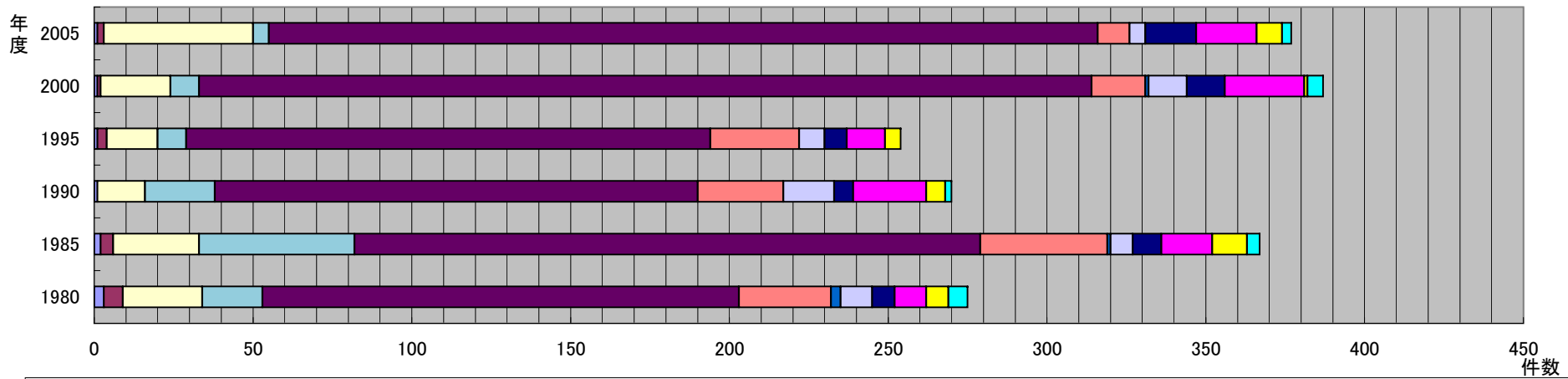


愛媛県

自殺手段

年度	1	2	3	4	5	6	7	8	9	10	11	12	13
1980	3	6	25	19	150	29	3	10	7	10	7	6	0
1985	2	4	27	49	197	40	1	7	9	16	11	4	0
1990	1	0	15	22	152	27	0	16	6	23	6	2	0
1995	1	3	16	9	165	28	0	8	7	12	5	0	0
2000	1	1	22	9	281	17	1	12	12	25	1	5	0
2005	1	2	47	5	261	10	0	5	16	19	8	3	0

愛媛県年度別自殺手段別数



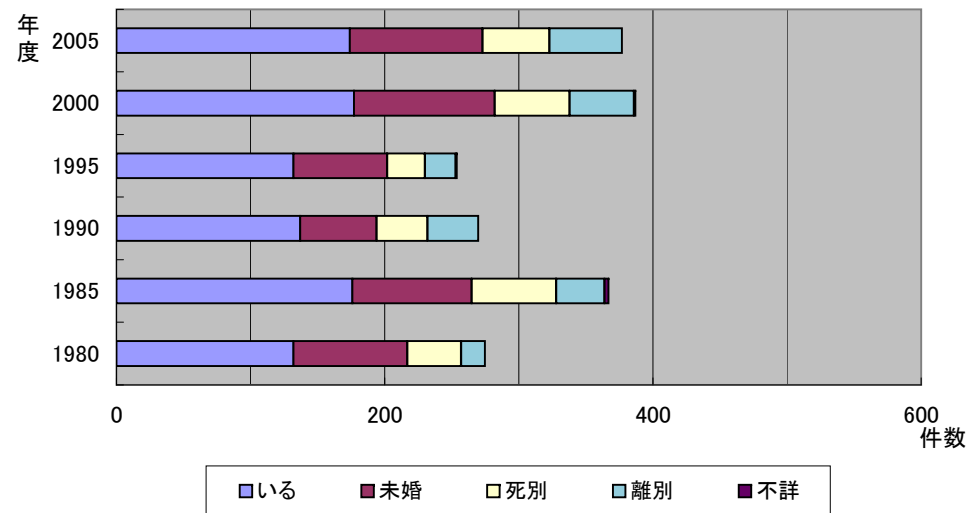
- 1.鎮痛薬および睡眠薬による中毒および曝露にもとづく自傷および自殺
- 3.その他のガスおよび蒸気による中毒および曝露にもとづく自傷および自殺
- 5.縊首、絞首および窒息による故意の自傷および自殺
- 7.銃器および爆発物による故意の自傷および自殺
- 9.鋭利な物体による故意の自傷および自殺
- 11.移動中の物体の前への飛び込みまたは横臥による故意の自傷および自殺
- 13.自傷の後遺症(1990年まで)
- 2.その他のおよび詳細不明の薬物による中毒および曝露にもとづく自傷および自殺
- 4.農薬による中毒および曝露にもとづく自傷および自殺
- 6.溺死および溺水による故意の自傷および自殺
- 8.煙、火および火災による故意の自傷および自殺
- 10.高所からの飛び降りによる故意の自傷および自殺
- 12.その他の明示されたおよび詳細不明の手段による故意の自傷および自殺

愛媛県

配偶者の状態

年度	いる	未婚	死別	離別	不詳
1980	132	85	40	18	0
1985	176	89	63	36	3
1990	137	57	38	38	0
1995	132	70	28	23	1
2000	177	105	56	48	1
2005	174	99	50	54	0

愛媛県年度別配偶者の状態別自殺者数

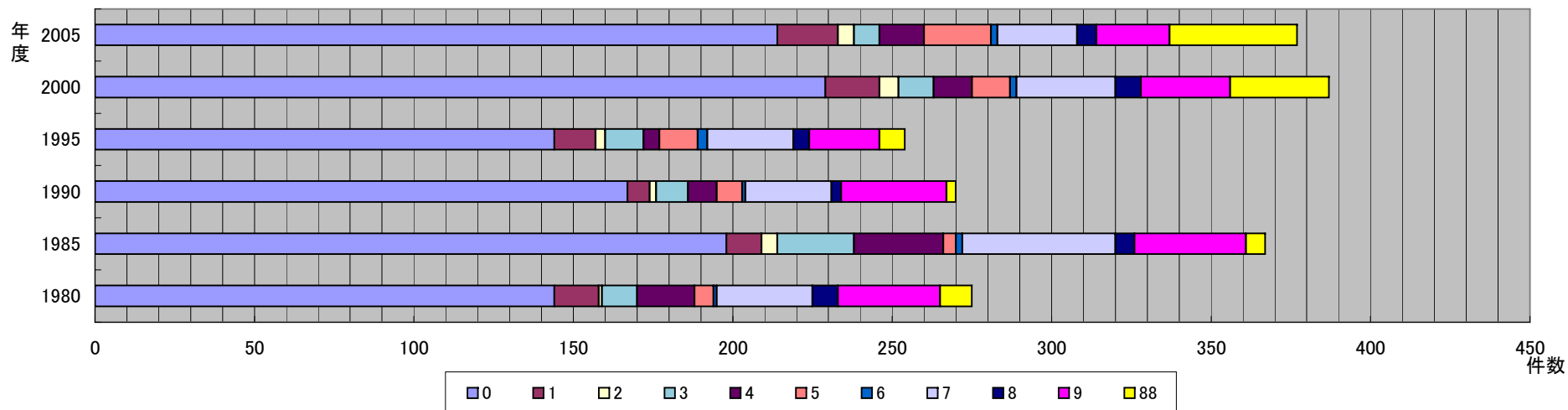


愛媛県

職業

年度	0	1	2	3	4	5	6	7	8	9	88
1980	144	14	1	11	18	6	1	30	8	32	10
1985	198	11	5	24	28	4	2	48	6	35	6
1990	167	7	2	10	9	8	1	27	3	33	3
1995	144	13	3	12	5	12	3	27	5	22	8
2000	229	17	6	11	12	12	2	31	8	28	31
2005	214	19	5	8	14	21	2	25	6	23	40

愛媛県年度別職業別自殺者数



コード	2005	2000	1995
0	無職	無職	無職
1	専門・技術職	専門的・技術的職業従事者	専門的・技術的職業従事者
2	管理職	管理的職業従事者	管理的職業従事者
3	事務職	事務従事者	事務従事者
4	販売職	販売従事者	販売従事者
5	サービス職	サービス職業従事者	サービス職業従事者
6	保安職	保安職業従事者	保安職業従事者
7	農林漁業職	農林漁業従事者	農林漁業作業
8	運輸・通信職	運輸・通信従事者	運輸・通信従事者
9	生産工程・労務職	生産工程・労務作業	技能工、採掘・製造・建設作業及び労務作業
9			
88	分類不能	分類不能の職業	分類不能の職業
88	不詳		
99			

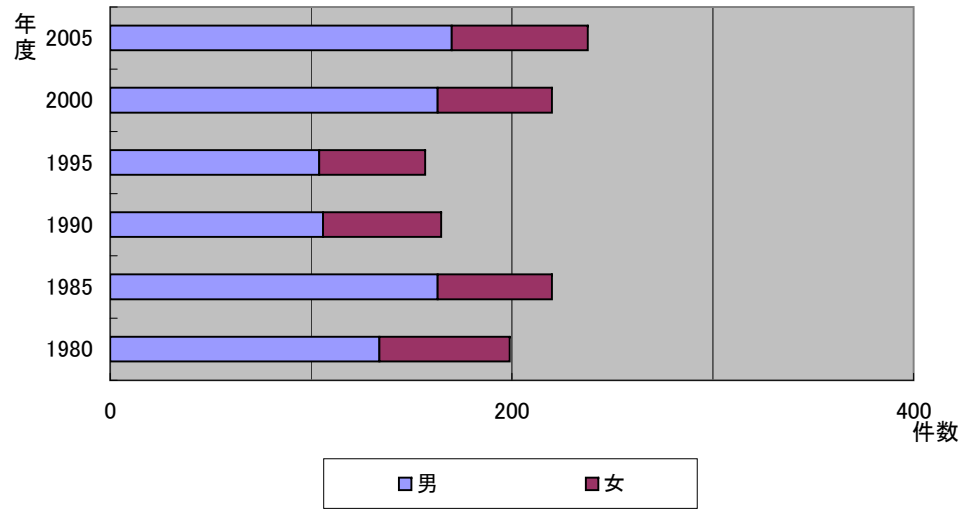
コード	1990	1985	1980
0	無職	無職	無職
1	専門的・技術的職業従事者	専門的・技術的職業従事者	専門職
2	管理的職業従事者	管理的職業従事者	管理職
3	事務従事者	事務従事者	事務職
4	販売従事者	販売従事者	販売職
5	サービス職業従事者	サービス職業従事者	サービス職
6	保安職業従事者	保安職業従事者	保安職
7	農林漁業作業	農林漁業作業	農林漁業職
8	運輸・通信従事者	運輸・通信従事者	運輸・通信職
9	技能工、採掘・製造・建設作業及び労務作業	採掘作業	採掘職
9		技能工、採掘・製造・建設作業及び労務作業	技能職
98・99	分類不能の職業	分類不能の職業	分類不能
			無記入
blank	15歳未満の者	15歳未満の者	15歳未満の者

高知県

性別

年度	男	女
1980	134	65
1985	163	57
1990	106	59
1995	104	53
2000	163	57
2005	170	68

高知県年度別性別自殺者数

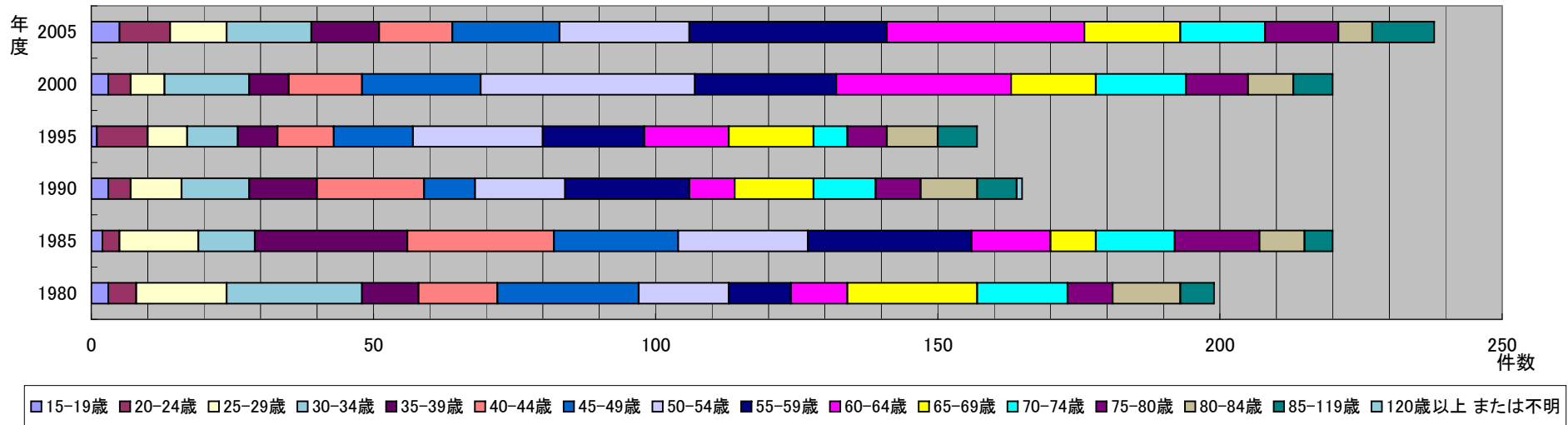


高知県

年齢階級

年度	15-19歳	20-24歳	25-29歳	30-34歳	35-39歳	40-44歳	45-49歳	50-54歳	55-59歳	60-64歳	65-69歳	70-74歳	75-80歳	80-84歳	85-119歳	120歳以上 または不明
1980	3	5	16	24	10	14	25	16	11	10	23	16	8	12	6	0
1985	2	3	14	10	27	26	22	23	29	14	8	14	15	8	5	0
1990	3	4	9	12	12	19	9	16	22	8	14	11	8	10	7	1
1995	1	9	7	9	7	10	14	23	18	15	15	6	7	9	7	0
2000	3	4	6	15	7	13	21	38	25	31	15	16	11	8	7	0
2005	5	9	10	15	12	13	19	23	35	35	17	15	13	6	11	0

高知県年度別年齢階級別自殺者数

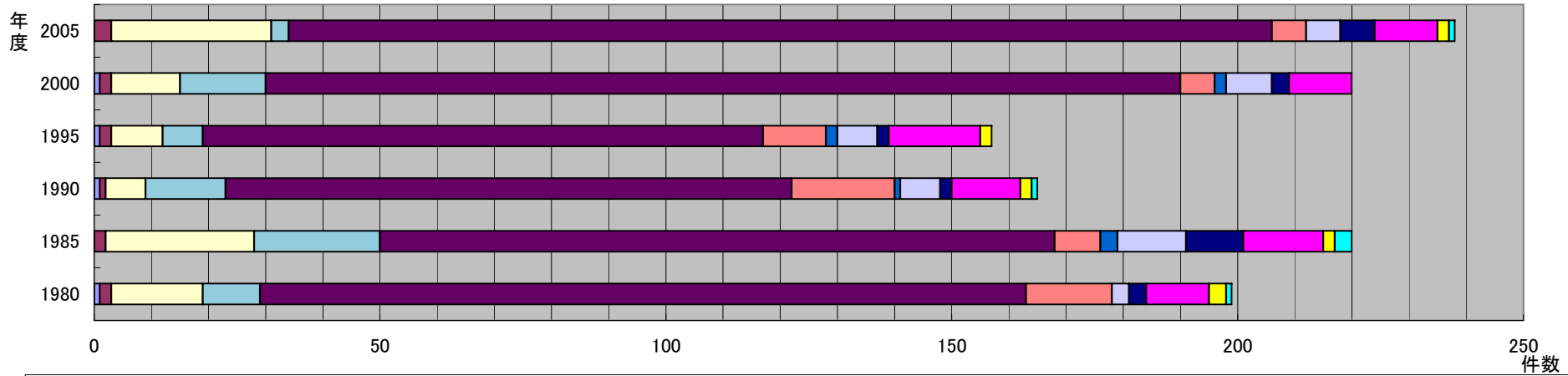


高知県

自殺手段

年度	1	2	3	4	5	6	7	8	9	10	11	12	13
1980	1	2	16	10	134	15	0	3	3	11	3	1	0
1985	0	2	26	22	118	8	3	12	10	14	2	3	0
1990	1	1	7	14	99	18	1	7	2	12	2	1	0
1995	1	2	9	7	98	11	2	7	2	16	2	0	0
2000	1	2	12	15	160	6	2	8	3	11	0	0	0
2005	0	3	28	3	172	6	0	6	6	11	2	1	0

高知県年度別自殺手段別数



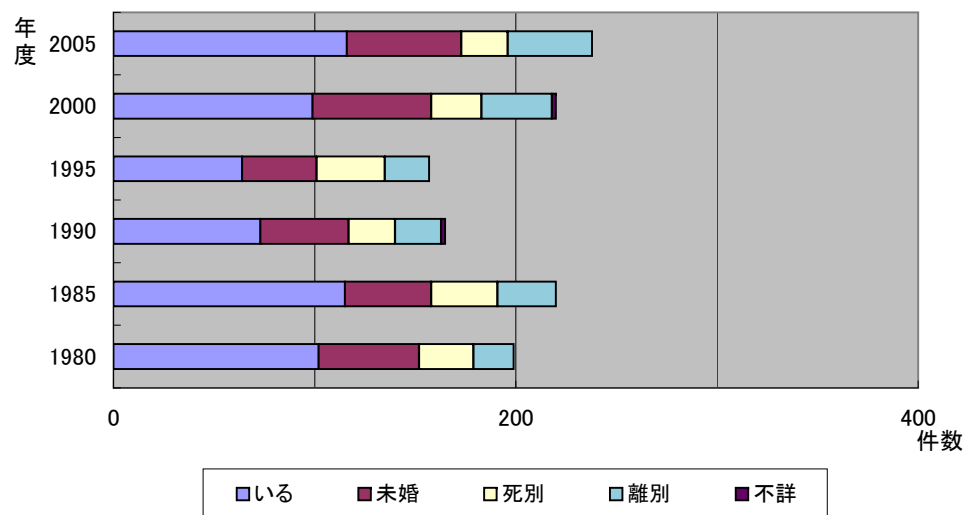
- 1.鎮痛薬および睡眠薬による中毒および曝露にもとづく自傷および自殺
- 3.その他のガスおよび蒸気による中毒および曝露にもとづく自傷および自殺
- 5.縊首、絞首および窒息による故意の自傷および自殺
- 7.銃器および爆発物による故意の自傷および自殺
- 9.鋭利な物体による故意の自傷および自殺
- 11.移動中の物体の前への飛び込みまたは横臥による故意の自傷および自殺
- 13.自傷の後遺症(1990年まで)
- 2.その他のおおよび詳細不明の薬物による中毒および曝露にもとづく自傷および自殺
- 4.農薬による中毒および曝露にもとづく自傷および自殺
- 6.溺死および溺水による故意の自傷および自殺
- 8.煙、火および火災による故意の自傷および自殺
- 10.高所からの飛び降りによる故意の自傷および自殺
- 12.その他の明示されたおおよび詳細不明の手段による故意の自傷および自殺

高知県

配偶者の状態

年度	いる	未婚	死別	離別	不詳
1980	102	50	27	20	0
1985	115	43	33	29	0
1990	73	44	23	23	2
1995	64	37	34	22	0
2000	99	59	25	35	2
2005	116	57	23	42	0

高知県年度別配偶者の状態別自殺者数

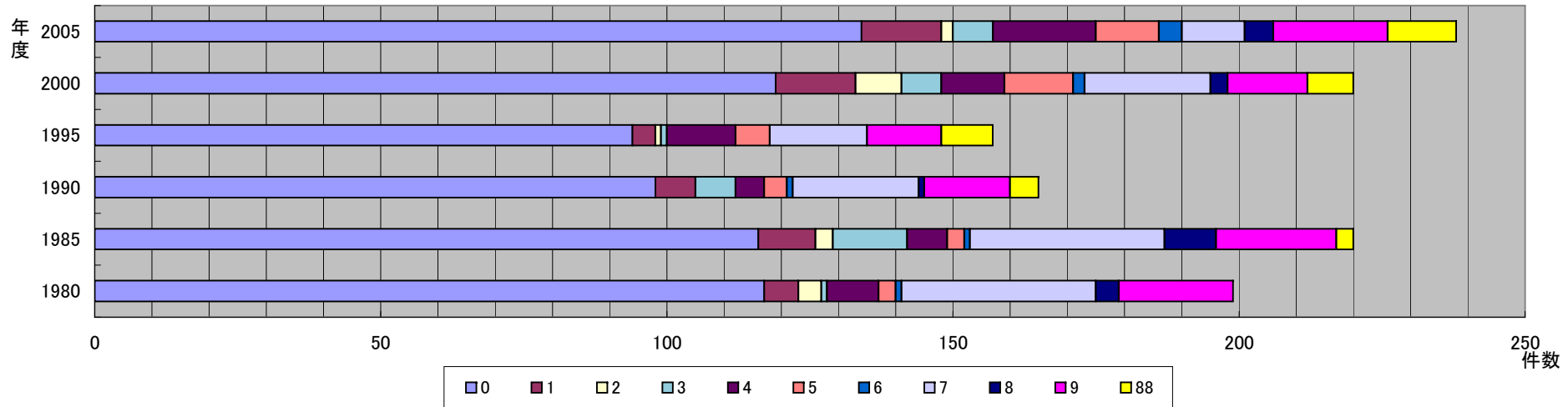


高知県

職業

年度	0	1	2	3	4	5	6	7	8	9	88
1980	117	6	4	1	9	3	1	34	4	20	
1985	116	10	3	13	7	3	1	34	9	21	3
1990	98	7		7	5	4	1	22	1	15	5
1995	94	4	1	1	12	6		17		13	9
2000	119	14	8	7	11	12	2	22	3	14	8
2005	134	14	2	7	18	11	4	11	5	20	12

高知県年度別職業別自殺者数



コード	2005	2000	1995
0	無職	無職	無職
1	専門・技術職	専門的・技術的職業従事者	専門的・技術的職業従事者
2	管理職	管理的職業従事者	管理的職業従事者
3	事務職	事務従事者	事務従事者
4	販売職	販売従事者	販売従事者
5	サービス職	サービス職業従事者	サービス職業従事者
6	保安職	保安職業従事者	保安職業従事者
7	農林漁業職	農林漁業従事者	農林漁業作業
8	運輸・通信職	運輸・通信従事者	運輸・通信従事者
9	生産工程・労務職	生産工程・労務作業	技能工、採掘・製造・建設作業及び労務作業
9			
88	分類不能	分類不能の職業	分類不能の職業
88	不詳		
99			

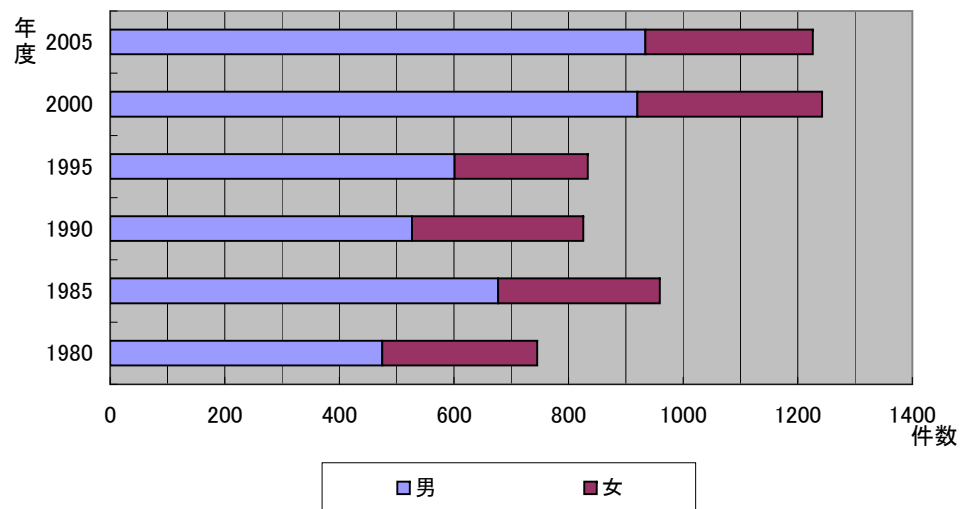
コード	1990	1985	1980
0	無職	無職	無職
1	専門的・技術的職業従事者	専門的・技術的職業従事者	専門職
2	管理的職業従事者	管理的職業従事者	管理職
3	事務従事者	事務従事者	事務職
4	販売従事者	販売従事者	販売職
5	サービス職業従事者	サービス職業従事者	サービス職
6	保安職業従事者	保安職業従事者	保安職
7	農林漁業作業	農林漁業作業	農林漁業職
8	運輸・通信従事者	運輸・通信従事者	運輸・通信職
9	技能工、採掘・製造・建設作業及び労務作業	採掘作業	採掘職
9		技能工、採掘・製造・建設作業及び労務作業	技能職
98・99	分類不能の職業	分類不能の職業	分類不能
			無記入
blank	15歳未満の者	15歳未満の者	15歳未満の者

福岡県

性別

年度	男	女
1980	475	271
1985	677	283
1990	527	299
1995	601	233
2000	920	323
2005	934	293

福岡県年度別性別自殺者数

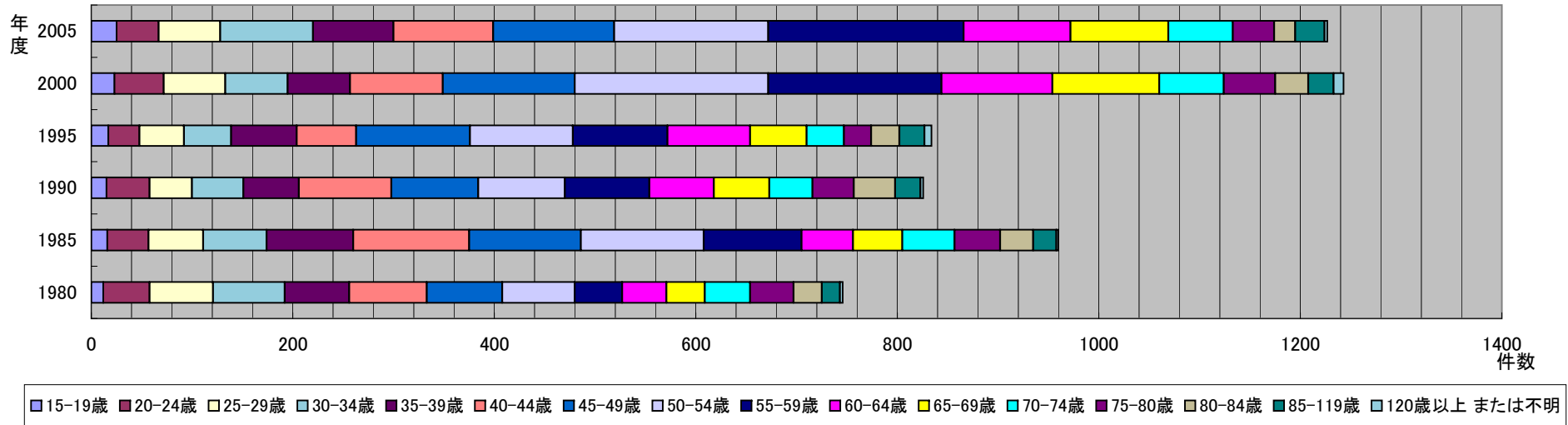


福岡県

年齢階級

年度	15-19歳	20-24歳	25-29歳	30-34歳	35-39歳	40-44歳	45-49歳	50-54歳	55-59歳	60-64歳	65-69歳	70-74歳	75-80歳	80-84歳	85-119歳	120歳以上 または不明
1980	12	46	63	71	64	77	75	72	47	44	38	45	43	28	18	3
1985	16	41	54	63	86	115	111	122	97	51	49	52	45	33	23	2
1990	15	43	42	51	55	92	86	86	84	64	55	43	41	41	25	3
1995	17	31	44	47	65	59	113	102	94	82	56	37	27	28	25	7
2000	23	49	61	62	62	92	131	192	172	110	106	64	51	33	25	10
2005	25	42	61	92	80	99	120	153	194	106	97	64	41	21	29	3

福岡県年度別年齢階級別自殺者数

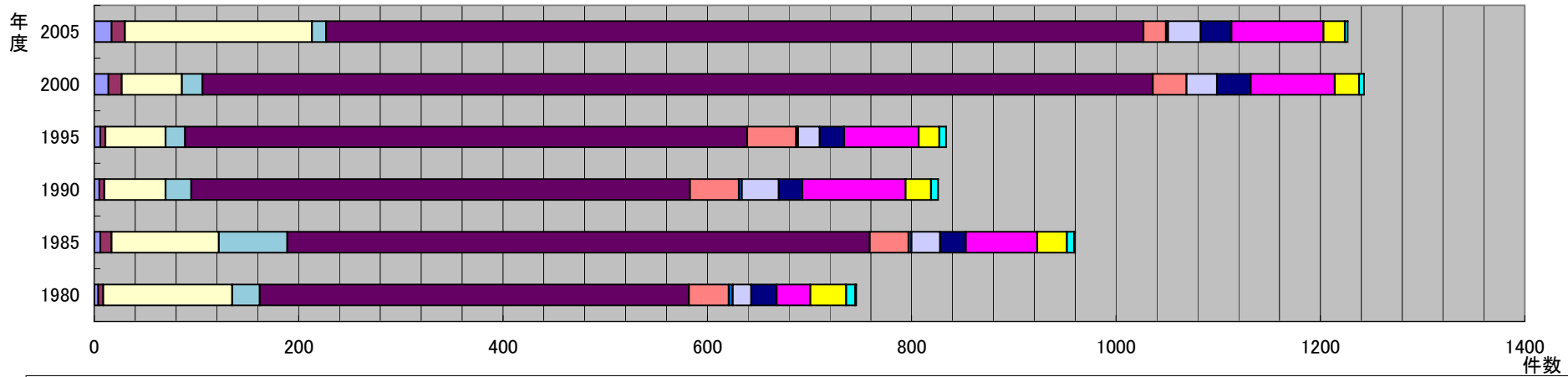


福岡県

自殺手段

年度	1	2	3	4	5	6	7	8	9	10	11	12	13
1980	4	5	126	27	420	39	4	18	25	33	35	9	1
1985	6	11	105	67	570	38	3	28	25	70	29	7	1
1990	5	5	60	25	488	48	3	36	23	101	25	7	0
1995	6	5	59	19	550	48	2	21	24	73	20	7	7
2000	14	13	59	20	930	33	0	30	33	82	24	5	5
2005	17	13	183	14	800	22	2	32	30	90	21	3	3

福岡県年度別自殺手段別数



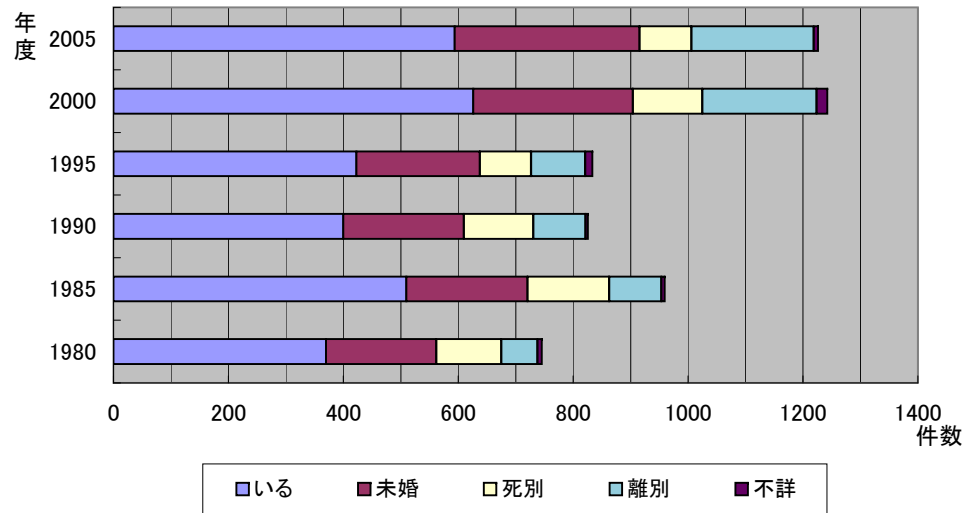
- 1.鎮痛薬および睡眠薬による中毒および曝露にもとづく自傷および自殺
- 3.その他のガスおよび蒸気による中毒および曝露にもとづく自傷および自殺
- 5.縊首、絞首および窒息による故意の自傷および自殺
- 7.銃器および爆発物による故意の自傷および自殺
- 9.鋭利な物体による故意の自傷および自殺
- 11.移動中の物体の前への飛び込みまたは横臥による故意の自傷および自殺
- 13.自傷の後遺症(1990年まで)
- 2.その他のおよび詳細不明の薬物による中毒および曝露にもとづく自傷および自殺
- 4.農業による中毒および曝露にもとづく自傷および自殺
- 6.溺死および溺水による故意の自傷および自殺
- 8.煙、火および火災による故意の自傷および自殺
- 10.高所からの飛び降りによる故意の自傷および自殺
- 12.その他の明示されたおよび詳細不明の手段による故意の自傷および自殺

福岡県

配偶者の状態

年度	いる	未婚	死別	離別	不詳
1980	370	192	113	63	8
1985	510	211	142	91	6
1990	400	210	121	91	4
1995	423	215	89	94	13
2000	626	278	121	199	19
2005	594	322	90	213	8

福岡県年度別配偶者の状態別自殺者数

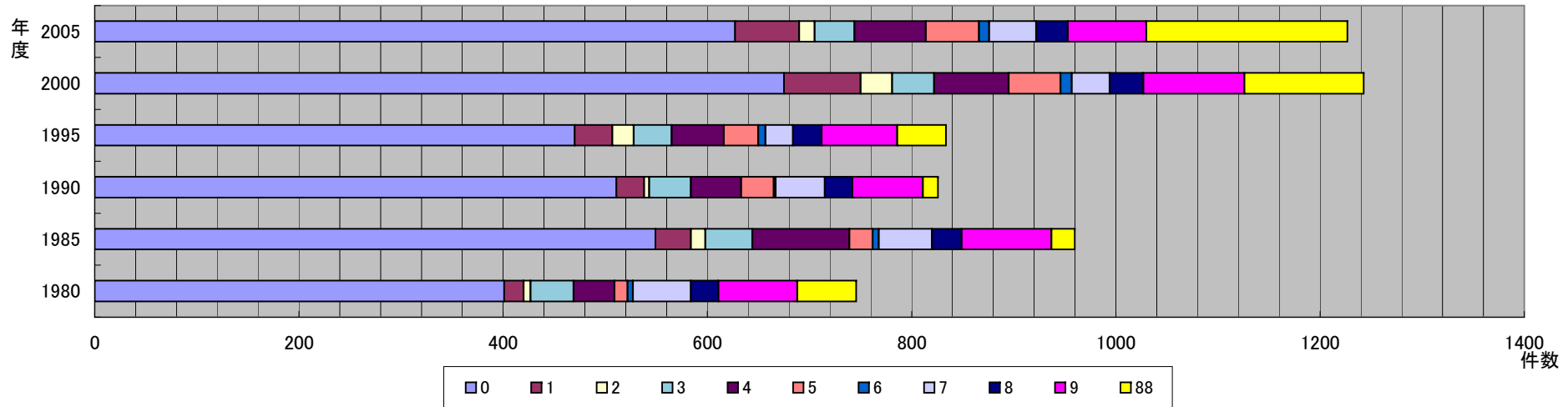


福岡県

職業

年度	0	1	2	3	4	5	6	7	8	9	88
1980	401	19	7	42	40	13	5	57	27	77	58
1985	549	35	14	46	95	23	6	52	29	88	23
1990	511	27	5	41	49	32	2	48	27	69	15
1995	470	37	21	37	51	34	7	27	28	74	48
2000	675	75	31	41	73	51	11	37	33	99	117
2005	627	63	15	39	70	52	10	46	31	77	197

福岡県年度別職業別自殺者数



コード	2005	2000	1995
0	無職	無職	無職
1	専門・技術職	専門的・技術的職業従事者	専門的・技術的職業従事者
2	管理職	管理的職業従事者	管理的職業従事者
3	事務職	事務従事者	事務従事者
4	販売職	販売従事者	販売従事者
5	サービス職	サービス職業従事者	サービス職業従事者
6	保安職	保安職業従事者	保安職業従事者
7	農林漁業職	農林漁業従事者	農林漁業作業者
8	運輸・通信職	運輸・通信従事者	運輸・通信従事者
9	生産工程・労務職	生産工程・労務作業者	技能工・採掘・製造・建設作業者及び労務作業
9			
88	分類不能	分類不能の職業	分類不能の職業
88	不詳		
99			

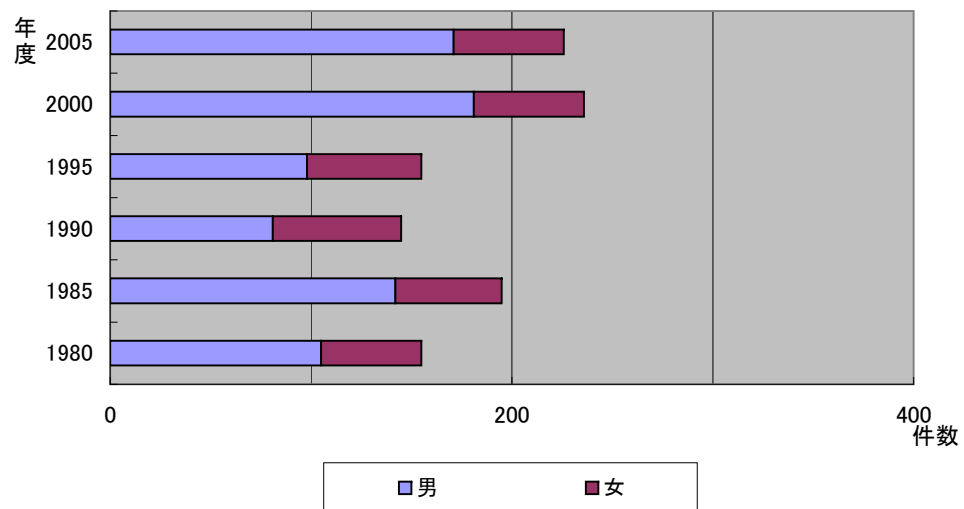
コード	1990	1985	1980
0	無職	無職	無職
1	専門的・技術的職業従事者	専門的・技術的職業従事者	専門職
2	管理的職業従事者	管理的職業従事者	管理職
3	事務従事者	事務従事者	事務職
4	販売従事者	販売従事者	販売職
5	サービス職業従事者	サービス職業従事者	サービス職
6	保安職業従事者	保安職業従事者	保安職
7	農林漁業作業者	農林漁業作業者	農林漁業職
8	運輸・通信従事者	運輸・通信従事者	運輸・通信職
9	技能工・採掘・製造・建設作業者及び労務作業	採掘作業者	採掘職
9		技能工・採掘・製造・建設作業者及び労務作業	技能職
98・99	分類不能の職業	分類不能の職業	分類不能
			無記入
blank	15歳未満の者	15歳未満の者	15歳未満の者

佐賀県

性別

年度	男	女
1980	105	50
1985	142	53
1990	81	64
1995	98	57
2000	181	55
2005	171	55

佐賀県年度別性別自殺者数

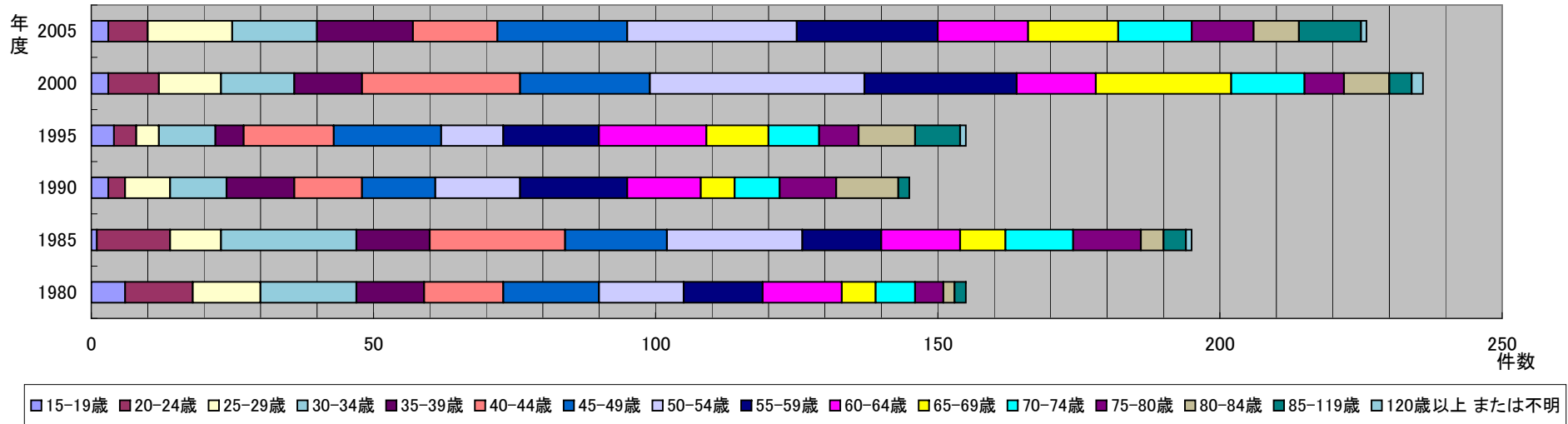


佐賀県

年齢階級

年度	15-19歳	20-24歳	25-29歳	30-34歳	35-39歳	40-44歳	45-49歳	50-54歳	55-59歳	60-64歳	65-69歳	70-74歳	75-80歳	80-84歳	85-119歳	120歳以上 または不明
1980	6	12	12	17	12	14	17	15	14	14	6	7	5	2	2	0
1985	1	13	9	24	13	24	18	24	14	14	8	12	12	4	4	1
1990	3	3	8	10	12	12	13	15	19	13	6	8	10	11	2	0
1995	4	4	4	10	5	16	19	11	17	19	11	9	7	10	8	1
2000	3	9	11	13	12	28	23	38	27	14	24	13	7	8	4	2
2005	3	7	15	15	17	15	23	30	25	16	16	13	11	8	11	1

佐賀県年度別年齢階級別自殺者数

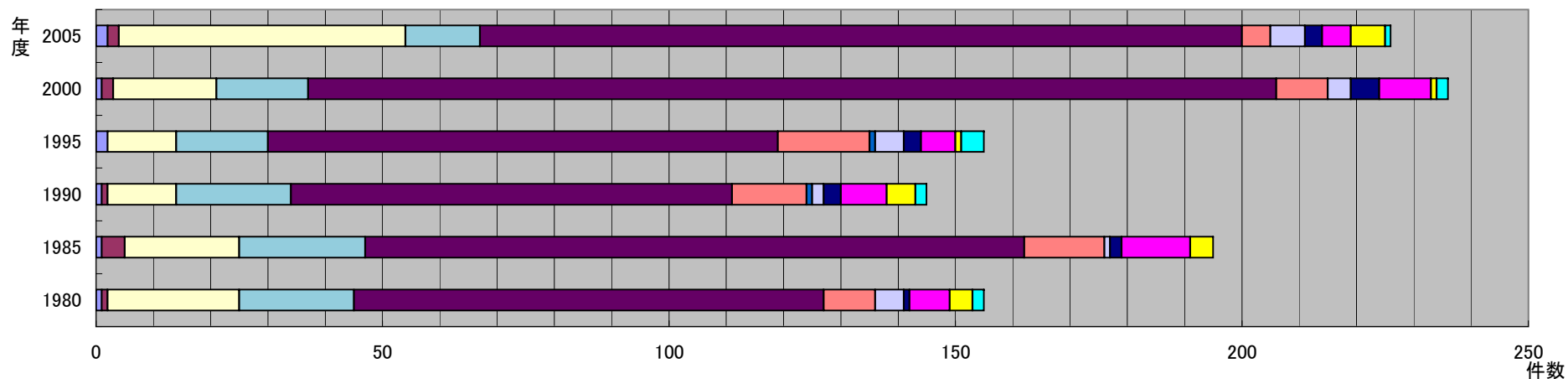


佐賀県

自殺手段

年度	1	2	3	4	5	6	7	8	9	10	11	12	13
1980	1	1	23	20	82	9	0	5	1	7	4	2	0
1985	1	4	20	22	115	14	0	1	2	12	4	0	0
1990	1	1	12	20	77	13	1	2	3	8	5	2	0
1995	2	0	12	16	89	16	1	5	3	6	1	4	0
2000	1	2	18	16	169	9	0	4	5	9	1	2	0
2005	2	2	50	13	133	5	0	6	3	5	6	1	0

佐賀県年度別自殺手段別数



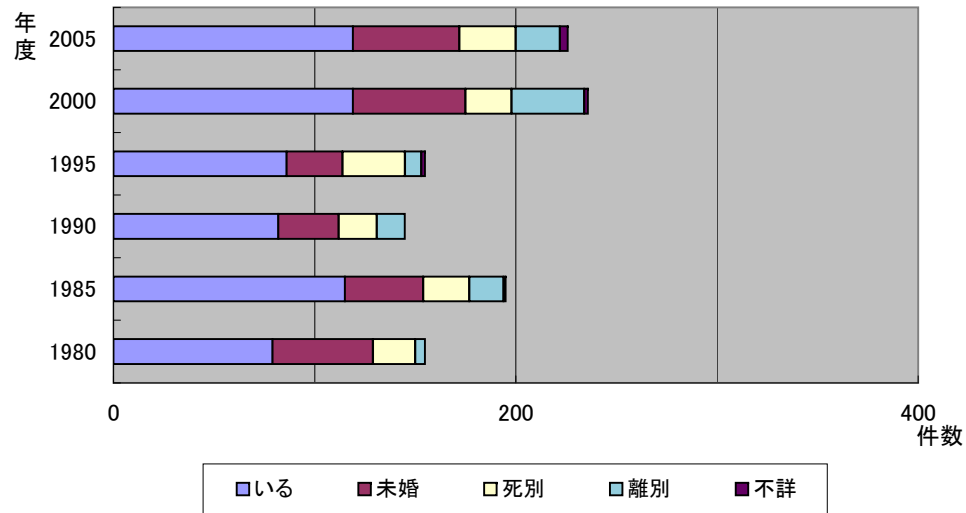
- 1.鎮痛薬および睡眠薬による中毒および曝露にもとづく自傷および自殺
- 3.その他のガスおよび蒸気による中毒および曝露にもとづく自傷および自殺
- 5.縊首、絞首および窒息による故意の自傷および自殺
- 7.銃器および爆発物による故意の自傷および自殺
- 9.鋭利な物体による故意の自傷および自殺
- 11.移動中の物体の前への飛び込みまたは横臥による故意の自傷および自殺
- 13.自傷の後遺症(1990年まで)
- 2.その他のおよび詳細不明の薬物による中毒および曝露にもとづく自傷および自殺
- 4.農薬による中毒および曝露にもとづく自傷および自殺
- 6.溺死および溺水による故意の自傷および自殺
- 8.煙、火および火災による故意の自傷および自殺
- 10.高所からの飛び降りによる故意の自傷および自殺
- 12.その他の明示されたおよび詳細不明の手段による故意の自傷および自殺

佐賀県

配偶者の状態

年度	いる	未婚	死別	離別	不詳
1980	79	50	21	5	0
1985	115	39	23	17	1
1990	82	30	19	14	0
1995	86	28	31	8	2
2000	119	56	23	36	2
2005	119	53	28	22	4

佐賀県年度別配偶者の状態別自殺者数

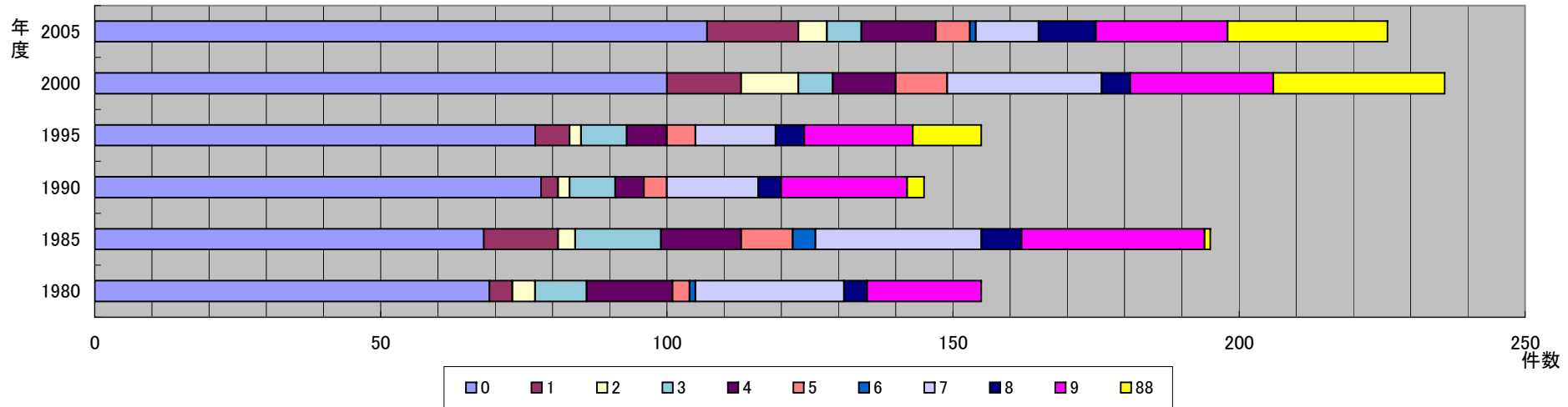


佐賀県

職業

年度	0	1	2	3	4	5	6	7	8	9	88
1980	69	4	4	9	15	3	1	26	4	20	
1985	68	13	3	15	14	9	4	29	7	32	1
1990	78	3	2	8	5	4		16	4	22	3
1995	77	6	2	8	7	5		14	5	19	12
2000	100	13	10	6	11	9		27	5	25	30
2005	107	16	5	6	13	6	1	11	10	23	28

佐賀県年度別職業別自殺者数



コード	2005	2000	1995
0	無職	無職	無職
1	専門・技術職	専門的・技術的職業従事者	専門的・技術的職業従事者
2	管理職	管理的職業従事者	管理的職業従事者
3	事務職	事務従事者	事務従事者
4	販売職	販売従事者	販売従事者
5	サービス職	サービス職業従事者	サービス職業従事者
6	保安職	保安職業従事者	保安職業従事者
7	農林漁業職	農林漁業従事者	農林漁業作業者
8	運輸・通信職	運輸・通信従事者	運輸・通信従事者
9	生産工程・労務職	生産工程・労務作業者	技能工、採掘・製造・建設作業者及び労務作業
9			
88	分類不能	分類不能の職業	分類不能の職業
88	不詳		
99			

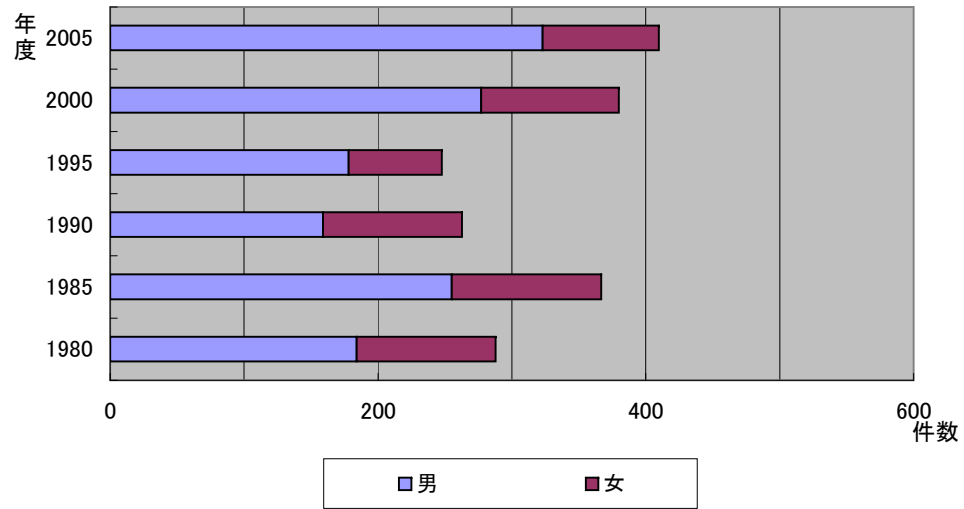
コード	1990	1985	1980
0	無職	無職	無職
1	専門的・技術的職業従事者	専門的・技術的職業従事者	専門職
2	管理的職業従事者	管理的職業従事者	管理職
3	事務従事者	事務従事者	事務職
4	販売従事者	販売従事者	販売職
5	サービス職業従事者	サービス職業従事者	サービス職
6	保安職業従事者	保安職業従事者	保安職
7	農林漁業作業者	農林漁業作業者	農林漁業職
8	運輸・通信従事者	運輸・通信従事者	運輸・通信職
9	技能工、採掘・製造・建設作業者及び労務作業	採掘作業者	採掘職
9		技能工、採掘・製造・建設作業者及び労務作業	技能職
98・99	分類不能の職業	分類不能の職業	分類不能
			無記入
blank	15歳未満の者	15歳未満の者	15歳未満の者

長崎県

性別

年度	男	女
1980	184	104
1985	255	112
1990	159	104
1995	178	70
2000	277	103
2005	323	87

長崎県年度別性別自殺者数

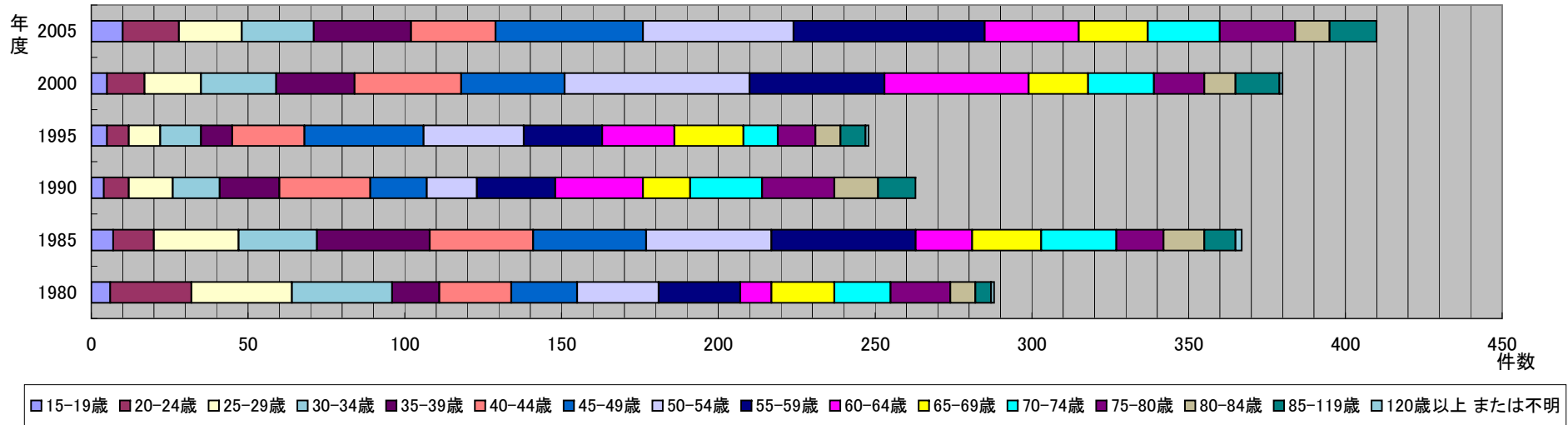


長崎県

年齢階級

年度	15-19歳	20-24歳	25-29歳	30-34歳	35-39歳	40-44歳	45-49歳	50-54歳	55-59歳	60-64歳	65-69歳	70-74歳	75-80歳	80-84歳	85-119歳	120歳以上 または不明
1980	6	26	32	32	15	23	21	26	26	10	20	18	19	8	5	1
1985	7	13	27	25	36	33	36	40	46	18	22	24	15	13	10	2
1990	4	8	14	15	19	29	18	16	25	28	15	23	23	14	12	0
1995	5	7	10	13	10	23	38	32	25	23	22	11	12	8	8	1
2000	5	12	18	24	25	34	33	59	43	46	19	21	16	10	14	1
2005	10	18	20	23	31	27	47	48	61	30	22	23	24	11	15	0

長崎県年度別年齢階級別自殺者数

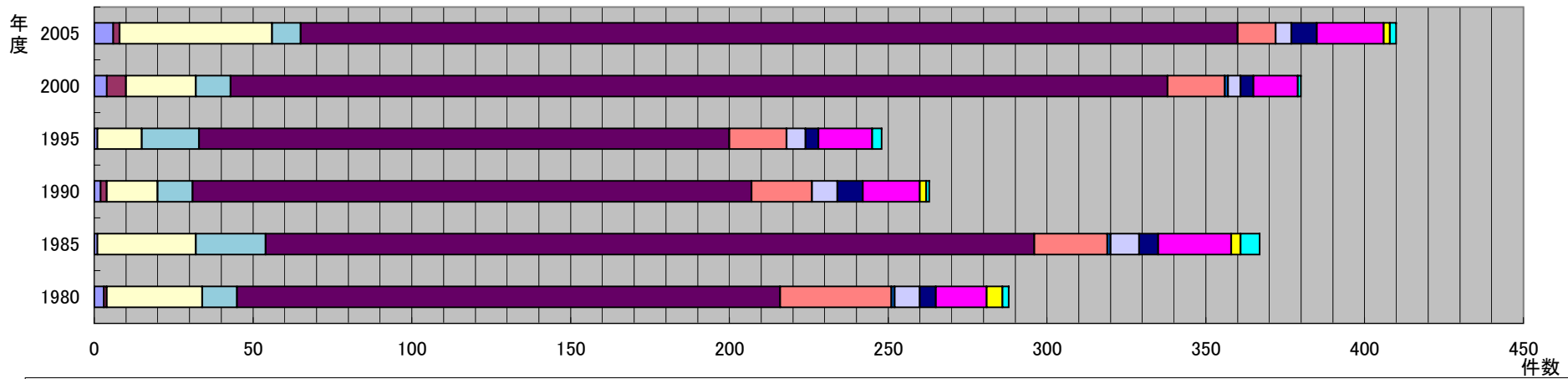


長崎県

自殺手段

年度	1	2	3	4	5	6	7	8	9	10	11	12	13
1980	3	1	30	11	171	35	1	8	5	16	5	2	0
1985	1	0	31	22	242	23	1	9	6	23	3	6	0
1990	2	2	16	11	176	19	0	8	8	18	2	1	0
1995	1	0	14	18	167	18	0	6	4	17	0	3	0
2000	4	6	22	11	295	18	1	4	4	14	0	1	1
2005	6	2	48	9	295	12	0	5	8	21	2	2	0

長崎県年度別自殺手段別数



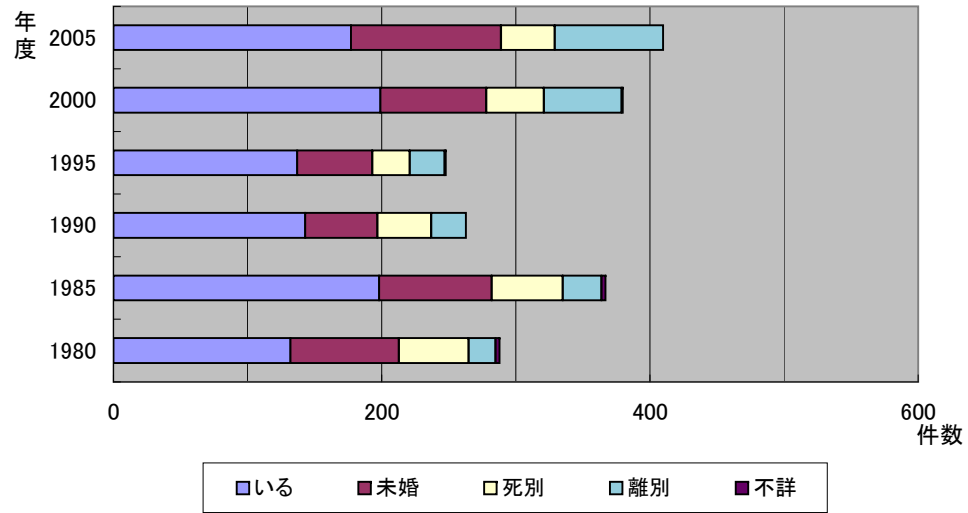
- 1.鎮痛薬および睡眠薬による中毒および曝露にもとづく自傷および自殺
- 3.その他のガスおよび蒸気による中毒および曝露にもとづく自傷および自殺
- 5.縊首、絞首および窒息による故意の自傷および自殺
- 7.銃器および爆発物による故意の自傷および自殺
- 9.鋭利な物体による故意の自傷および自殺
- 11.移動中の物体の前への飛び込みまたは横臥による故意の自傷および自殺
- 13.自傷の後遺症(1990年まで)
- 2.その他のおよび詳細不明の薬物による中毒および曝露にもとづく自傷および自殺
- 4.農薬による中毒および曝露にもとづく自傷および自殺
- 6.溺死および溺水による故意の自傷および自殺
- 8.煙、火および火災による故意の自傷および自殺
- 10.高所からの飛び降りによる故意の自傷および自殺
- 12.その他の明示されたおよび詳細不明の手段による故意の自傷および自殺

長崎県

配偶者の状態

年度	いる	未婚	死別	離別	不詳
1980	132	81	52	20	3
1985	198	84	53	29	3
1990	143	54	40	26	0
1995	137	56	28	26	1
2000	199	79	43	58	1
2005	177	112	40	81	0

長崎県年度別配偶者の状態別自殺者数

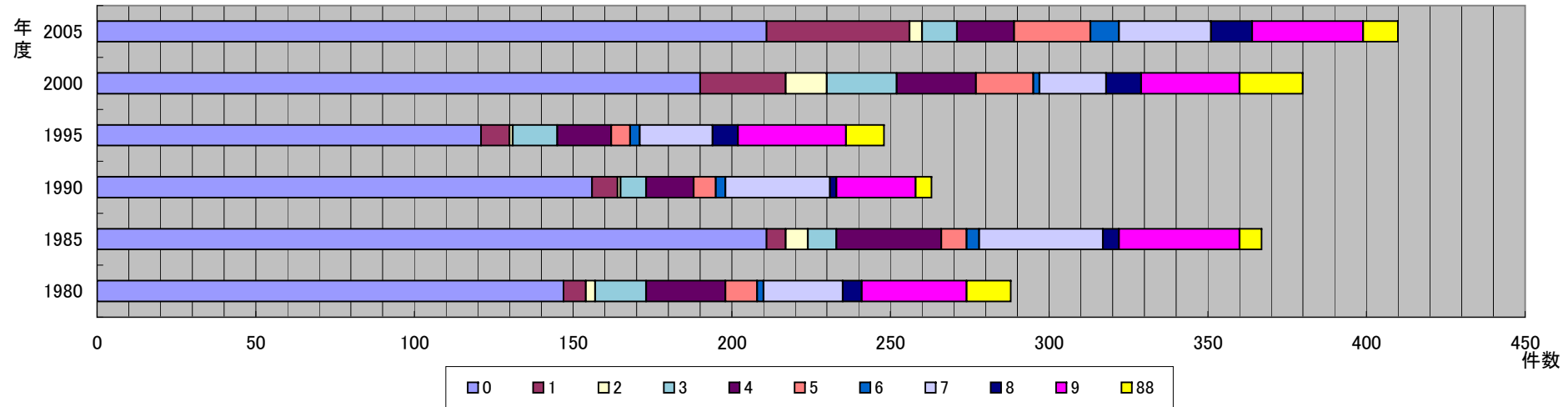


長崎県

職業

年度	0	1	2	3	4	5	6	7	8	9	88
1980	147	7	3	16	25	10	2	25	6	33	14
1985	211	6	7	9	33	8	4	39	5	38	7
1990	156	8	1	8	15	7	3	33	2	25	5
1995	121	9	1	14	17	6	3	23	8	34	12
2000	190	27	13	22	25	18	2	21	11	31	20
2005	211	45	4	11	18	24	9	29	13	35	11

長崎県年度別職業別自殺者数



コード	2005	2000	1995
0	無職	無職	無職
1	専門・技術職	専門的・技術的職業従事者	専門的・技術的職業従事者
2	管理職	管理的職業従事者	管理的職業従事者
3	事務職	事務従事者	事務従事者
4	販売職	販売従事者	販売従事者
5	サービス職	サービス職業従事者	サービス職業従事者
6	保安職	保安職業従事者	保安職業従事者
7	農林漁業職	農林漁業従事者	農林漁業作業
8	運輸・通信職	運輸・通信従事者	運輸・通信従事者
9	生産工程・労務職	生産工程・労務作業	技能工、採掘・製造・建設作業及び労務作業
9			
88	分類不能	分類不能の職業	分類不能の職業
88	不詳		
99			

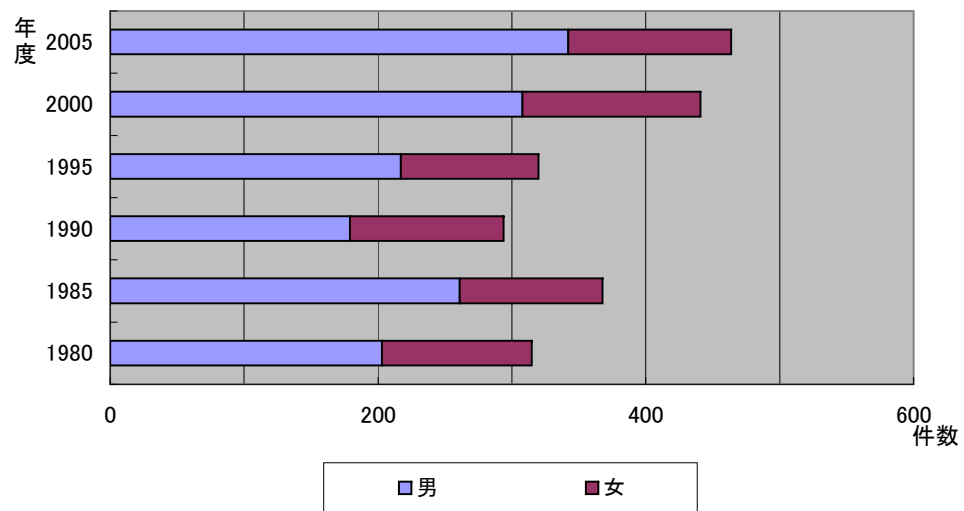
コード	1990	1985	1980
0	無職	無職	無職
1	専門的・技術的職業従事者	専門的・技術的職業従事者	専門職
2	管理的職業従事者	管理的職業従事者	管理職
3	事務従事者	事務従事者	事務職
4	販売従事者	販売従事者	販売職
5	サービス職業従事者	サービス職業従事者	サービス職
6	保安職業従事者	保安職業従事者	保安職
7	農林漁業作業	農林漁業作業	農林漁業職
8	運輸・通信従事者	運輸・通信従事者	運輸・通信職
9	技能工、採掘・製造・建設作業及び労務作業	採掘作業	採掘職
9		技能工、採掘・製造・建設作業及び労務作業	技能職
98・99	分類不能の職業	分類不能の職業	分類不能
			無記入
blank	15歳未満の者	15歳未満の者	15歳未満の者

熊本県

性別

年度	男	女
1980	203	112
1985	261	107
1990	179	115
1995	217	103
2000	308	133
2005	342	122

熊本県年度別性別自殺者数

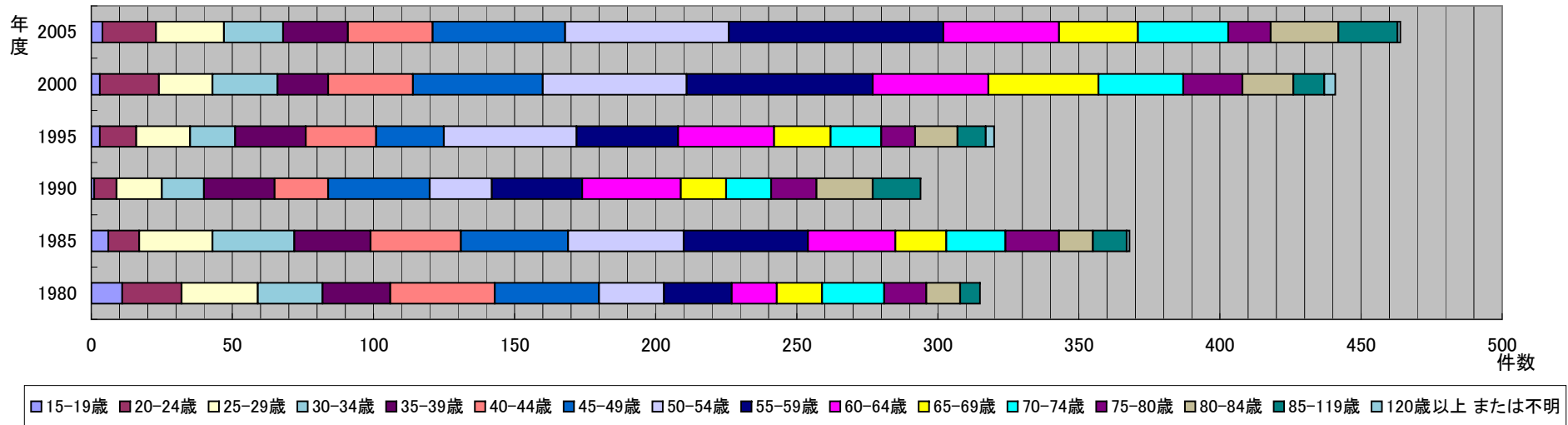


熊本県

年齢階級

年度	15-19歳	20-24歳	25-29歳	30-34歳	35-39歳	40-44歳	45-49歳	50-54歳	55-59歳	60-64歳	65-69歳	70-74歳	75-80歳	80-84歳	85-119歳	120歳以上 または不明
1980	11	21	27	23	24	37	37	23	24	16	16	22	15	12	7	0
1985	6	11	26	29	27	32	38	41	44	31	18	21	19	12	12	1
1990	1	8	16	15	25	19	36	22	32	35	16	16	16	20	17	0
1995	3	13	19	16	25	25	24	47	36	34	20	18	12	15	10	3
2000	3	21	19	23	18	30	46	51	66	41	39	30	21	18	11	4
2005	4	19	24	21	23	30	47	58	76	41	28	32	15	24	21	1

熊本県年度別年齢階級別自殺者数

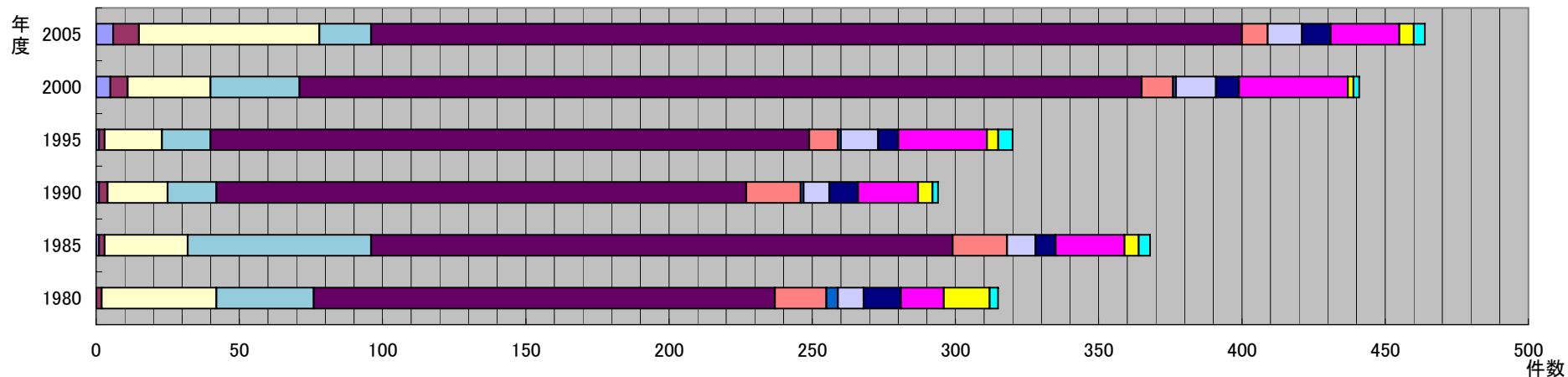


熊本県

自殺手段

年度	1	2	3	4	5	6	7	8	9	10	11	12	13
1980	0	2	40	34	161	18	4	9	13	15	16	3	0
1985	1	2	29	64	203	19	0	10	7	24	5	4	0
1990	1	3	21	17	185	19	1	9	10	21	5	2	0
1995	1	2	20	17	209	10	1	13	7	31	4	5	0
2000	5	6	29	31	294	11	1	14	8	38	2	2	0
2005	6	9	63	18	304	9	0	12	10	24	5	4	0

熊本県年度別自殺手段別数



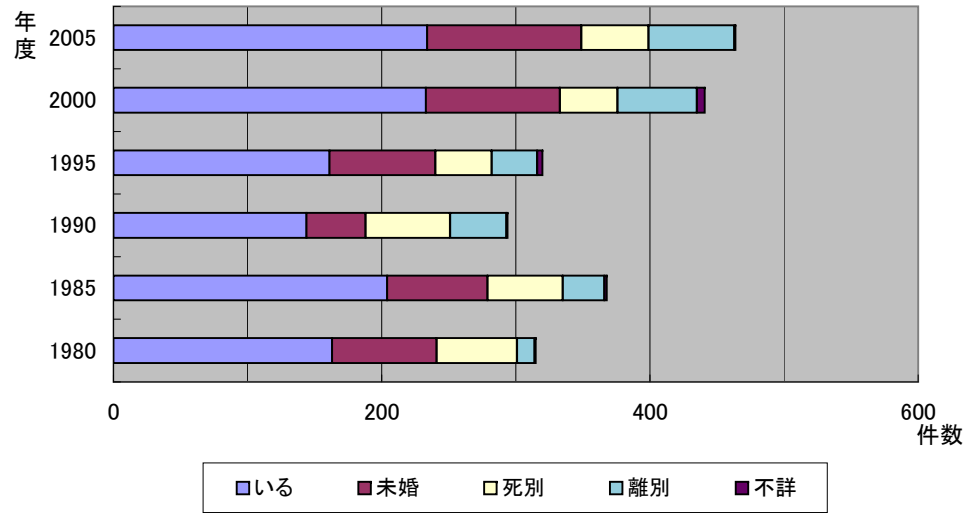
- 1.鎮痛薬および睡眠薬による中毒および曝露にもとづく自傷および自殺
- 3.その他のガスおよび蒸気による中毒および曝露にもとづく自傷および自殺
- 5.縊首、絞首および窒息による故意の自傷および自殺
- 7.銃器および爆発物による故意の自傷および自殺
- 9.鋭利な物体による故意の自傷および自殺
- 11.移動中の物体の前への飛び込みまたは横臥による故意の自傷および自殺
- 13.自傷の後遺症(1990年まで)
- 2.その他のおよび詳細不明の薬物による中毒および曝露にもとづく自傷および自殺
- 4.農薬による中毒および曝露にもとづく自傷および自殺
- 6.溺死および溺水による故意の自傷および自殺
- 8.煙、火および火災による故意の自傷および自殺
- 10.高所からの飛び降りによる故意の自傷および自殺
- 12.その他の明示されたおよび詳細不明の手段による故意の自傷および自殺

熊本県

配偶者の状態

年度	いる	未婚	死別	離別	不詳
1980	163	78	60	13	1
1985	204	75	56	31	2
1990	144	44	63	42	1
1995	161	79	42	34	4
2000	233	100	43	59	6
2005	234	115	50	64	1

熊本県年度別配偶者の状態別自殺者数

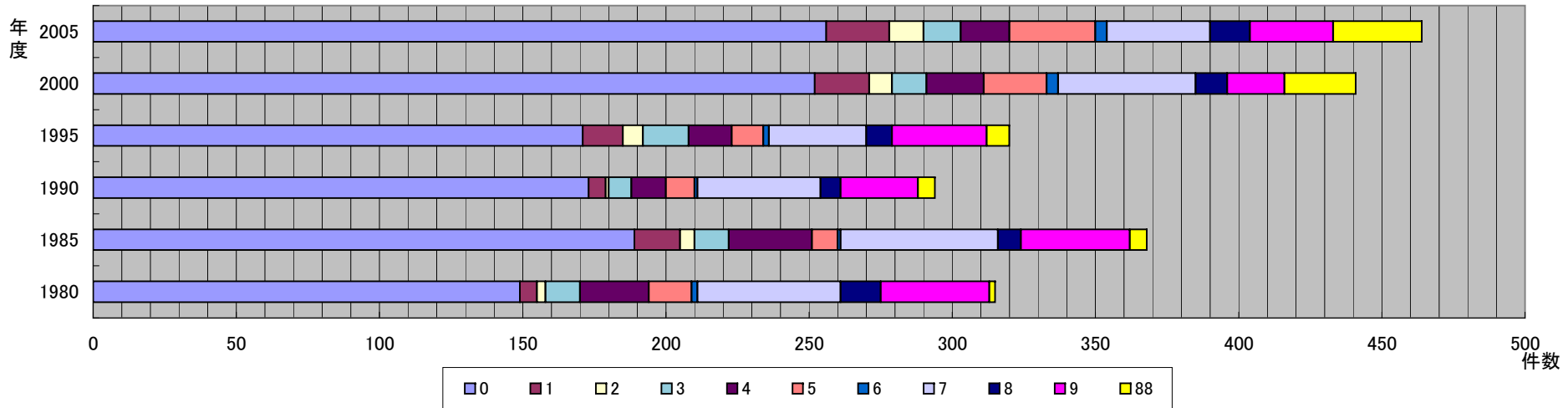


熊本県

職業

年度	0	1	2	3	4	5	6	7	8	9	88
1980	149	6	3	12	24	15	2	50	14	38	2
1985	189	16	5	12	29	9	1	55	8	38	6
1990	173	6	1	8	12	10	1	43	7	27	6
1995	171	14	7	16	15	11	2	34	9	33	8
2000	252	19	8	12	20	22	4	48	11	20	25
2005	256	22	12	13	17	30	4	36	14	29	31

熊本県年度別職業別自殺者数



コード	2005	2000	1995
0	無職	無職	無職
1	専門・技術職	専門的・技術的職業従事者	専門的・技術的職業従事者
2	管理職	管理的職業従事者	管理的職業従事者
3	事務職	事務従事者	事務従事者
4	販売職	販売従事者	販売従事者
5	サービス職	サービス職業従事者	サービス職業従事者
6	保安職	保安職業従事者	保安職業従事者
7	農林漁業職	農林漁業従事者	農林漁業作業
8	運輸・通信職	運輸・通信従事者	運輸・通信従事者
9	生産工程・労務職	生産工程・労務作業	技能工、採掘・製造・建設作業及び労務作業
9			
88	分類不能	分類不能の職業	分類不能の職業
88	不詳		
99			

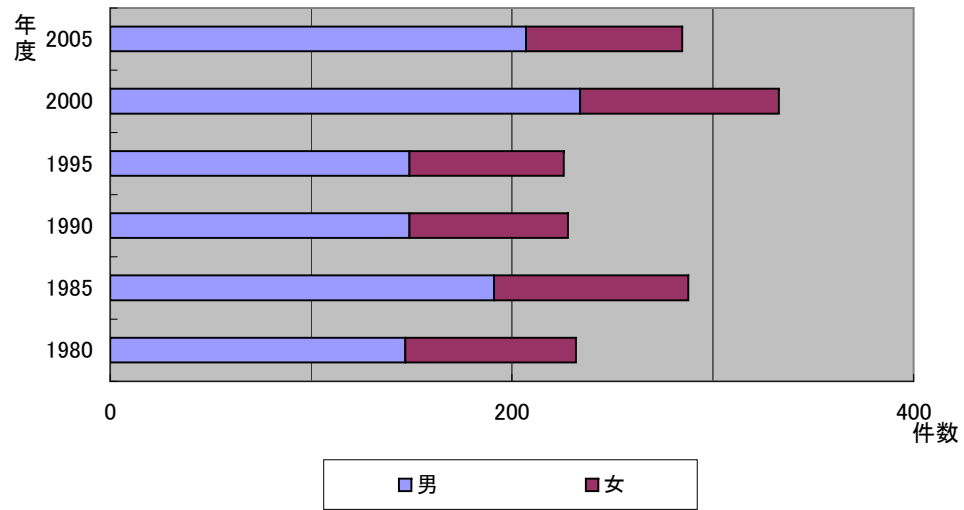
コード	1990	1985	1980
0	無職	無職	無職
1	専門的・技術的職業従事者	専門的・技術的職業従事者	専門職
2	管理的職業従事者	管理的職業従事者	管理職
3	事務従事者	事務従事者	事務職
4	販売従事者	販売従事者	販売職
5	サービス職業従事者	サービス職業従事者	サービス職
6	保安職業従事者	保安職業従事者	保安職
7	農林漁業作業	農林漁業作業	農林漁業職
8	運輸・通信従事者	運輸・通信従事者	運輸・通信職
9	技能工、採掘・製造・建設作業及び労務作業	採掘作業	採掘職
9		技能工、採掘・製造・建設作業及び労務作業	技能職
98・99	分類不能の職業	分類不能の職業	分類不能
			無記入
blank	15歳未満の者	15歳未満の者	15歳未満の者

大分県

性別

年度	男	女
1980	147	85
1985	191	97
1990	149	79
1995	149	77
2000	234	99
2005	207	78

大分県年度別性別自殺者数

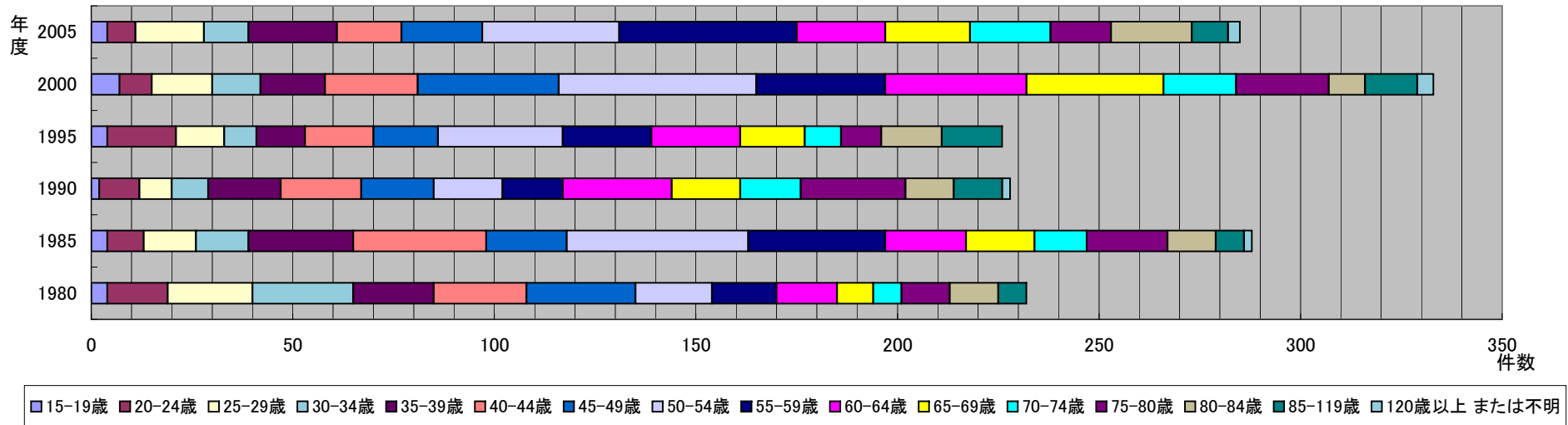


大分県

年齢階級

年度	15-19歳	20-24歳	25-29歳	30-34歳	35-39歳	40-44歳	45-49歳	50-54歳	55-59歳	60-64歳	65-69歳	70-74歳	75-80歳	80-84歳	85-119歳	120歳以上 または不明
1980	4	15	21	25	20	23	27	19	16	15	9	7	12	12	7	0
1985	4	9	13	13	26	33	20	45	34	20	17	13	20	12	7	2
1990	2	10	8	9	18	20	18	17	15	27	17	15	26	12	12	2
1995	4	17	12	8	12	17	16	31	22	22	16	9	10	15	15	0
2000	7	8	15	12	16	23	35	49	32	35	34	18	23	9	13	4
2005	4	7	17	11	22	16	20	34	44	22	21	20	15	20	9	3

大分県年度別年齢階級別自殺者数

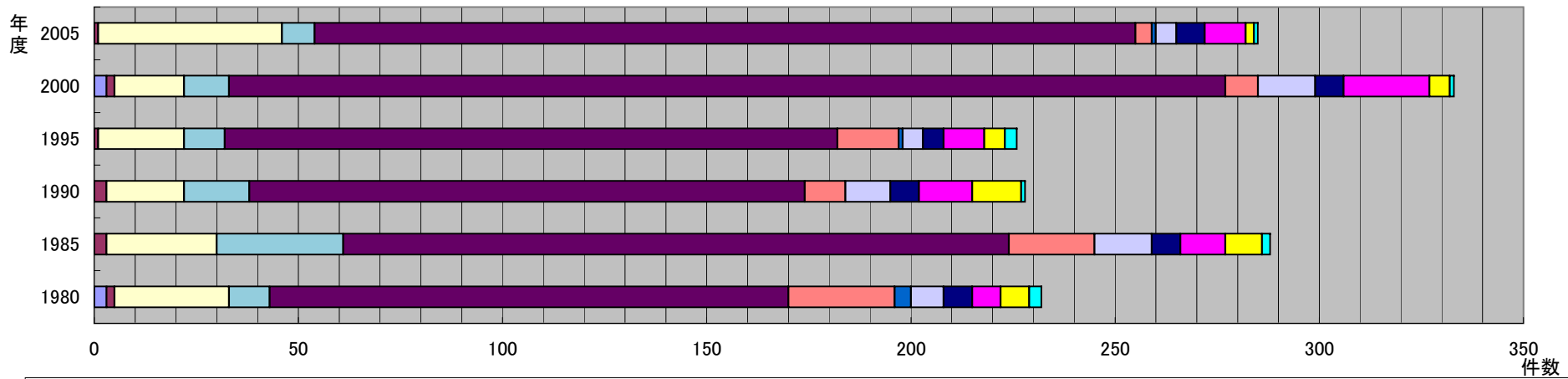


大分県

自殺手段

年度	1	2	3	4	5	6	7	8	9	10	11	12	13
1980	3	2	28	10	127	26	4	8	7	7	7	3	0
1985	0	3	27	31	163	21	0	14	7	11	9	2	0
1990	0	3	19	16	136	10	0	11	7	13	12	1	0
1995	0	1	21	10	150	15	1	5	5	10	5	3	
2000	3	2	17	11	244	8	0	14	7	21	5	1	
2005	0	1	45	8	201	4	1	5	7	10	2	1	

大分県年度別自殺手段別数



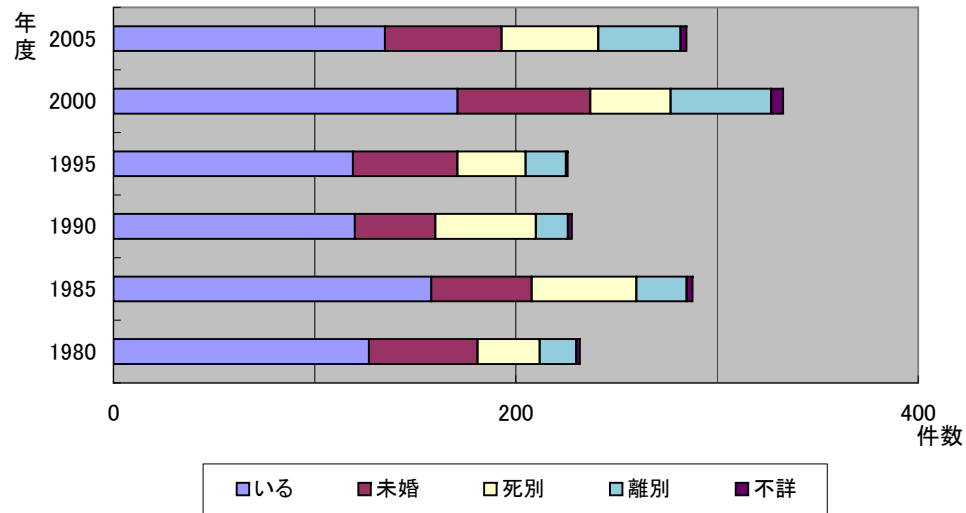
- 1.鎮痛薬および睡眠薬による中毒および曝露にもとづく自傷および自殺
- 3.その他のガスおよび蒸気による中毒および曝露にもとづく自傷および自殺
- 5.縊首、絞首および窒息による故意の自傷および自殺
- 7.銃器および爆発物による故意の自傷および自殺
- 9.鋭利な物体による故意の自傷および自殺
- 11.移動中の物体の前への飛び込みまたは横臥による故意の自傷および自殺
- 13.自傷の後遺症(1990年まで)
- 2.その他のおよび詳細不明の薬物による中毒および曝露にもとづく自傷および自殺
- 4.農薬による中毒および曝露にもとづく自傷および自殺
- 6.溺死および溺水による故意の自傷および自殺
- 8.煙、火および火災による故意の自傷および自殺
- 10.高所からの飛び降りによる故意の自傷および自殺
- 12.その他の明示されたおよび詳細不明の手段による故意の自傷および自殺

大分県

配偶者の状態

年度	いる	未婚	死別	離別	不詳
1980	127	54	31	18	2
1985	158	50	52	25	3
1990	120	40	50	16	2
1995	119	52	34	20	1
2000	171	66	40	50	6
2005	135	58	48	41	3

大分県年度別配偶者の状態別自殺者数

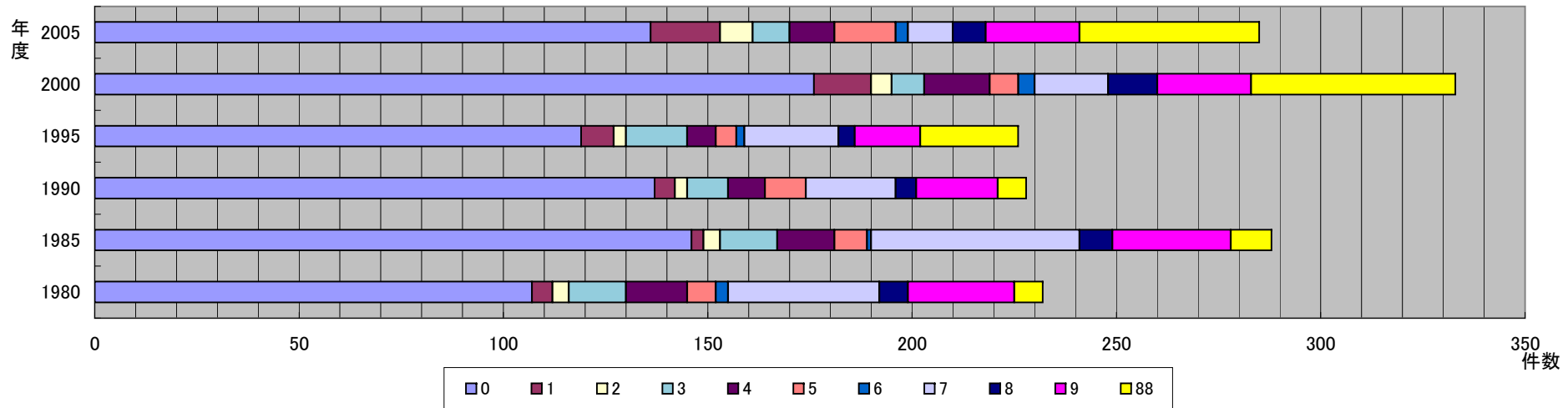


大分県

職業

年度	0	1	2	3	4	5	6	7	8	9	88
1980	107	5	4	14	15	7	3	37	7	26	7
1985	146	3	4	14	14	8	1	51	8	29	10
1990	137	5	3	10	9	10		22	5	20	7
1995	119	8	3	15	7	5	2	23	4	16	24
2000	176	14	5	8	16	7	4	18	12	23	50
2005	136	17	8	9	11	15	3	11	8	23	44

大分県年度別職業別自殺者数



コード	2005	2000	1995
0	無職	無職	無職
1	専門・技術職	専門的・技術的職業従事者	専門的・技術的職業従事者
2	管理職	管理的職業従事者	管理的職業従事者
3	事務職	事務従事者	事務従事者
4	販売職	販売従事者	販売従事者
5	サービス職	サービス職業従事者	サービス職業従事者
6	保安職	保安職業従事者	保安職業従事者
7	農林漁業職	農林漁業従事者	農林漁業作業
8	運輸・通信職	運輸・通信従事者	運輸・通信従事者
9	生産工程・労務職	生産工程・労務作業	技能工・採掘・製造・建設作業及び労務作業
9			
88	分類不能	分類不能の職業	分類不能の職業
88	不詳		
99			

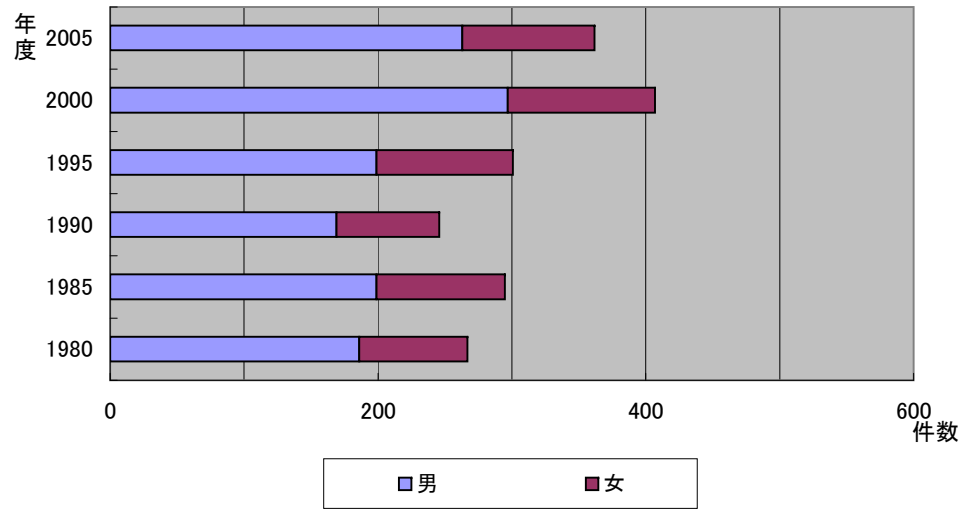
コード	1990	1985	1980
0	無職	無職	無職
1	専門的・技術的職業従事者	専門的・技術的職業従事者	専門職
2	管理的職業従事者	管理的職業従事者	管理職
3	事務従事者	事務従事者	事務職
4	販売従事者	販売従事者	販売職
5	サービス職業従事者	サービス職業従事者	サービス職
6	保安職業従事者	保安職業従事者	保安職
7	農林漁業作業	農林漁業作業	農林漁業職
8	運輸・通信従事者	運輸・通信従事者	運輸・通信職
9	技能工・採掘・製造・建設作業及び労務作業	採掘作業	採掘職
9		技能工・採掘・製造・建設作業及び労務作業	技能職
98・99	分類不能の職業	分類不能の職業	分類不能
			無記入
blank	15歳未満の者	15歳未満の者	15歳未満の者

宮崎県

性別

年度	男	女
1980	186	81
1985	199	96
1990	169	77
1995	199	102
2000	297	110
2005	263	99

宮崎県年度別性別自殺者数

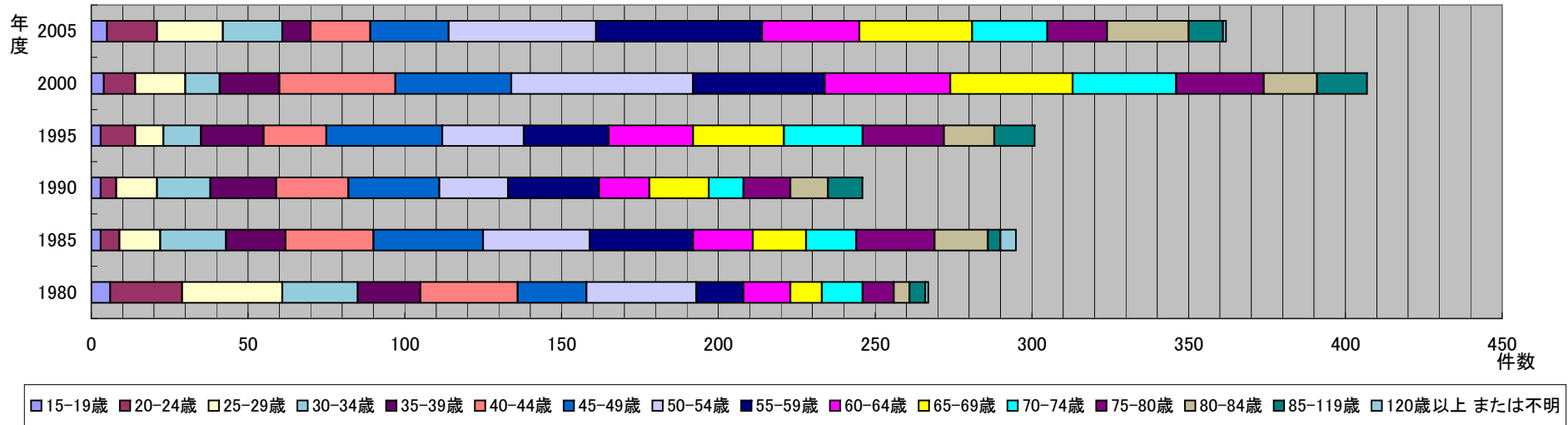


宮崎県

年齢階級

年度	15-19歳	20-24歳	25-29歳	30-34歳	35-39歳	40-44歳	45-49歳	50-54歳	55-59歳	60-64歳	65-69歳	70-74歳	75-80歳	80-84歳	85-119歳	120歳以上 または不明
1980	6	23	32	24	20	31	22	35	15	15	10	13	10	5	5	1
1985	3	6	13	21	19	28	35	34	33	19	17	16	25	17	4	5
1990	3	5	13	17	21	23	29	22	29	16	19	11	15	12	11	0
1995	3	11	9	12	20	20	37	26	27	27	29	25	26	16	13	0
2000	4	10	16	11	19	37	37	58	42	40	39	33	28	17	16	0
2005	5	16	21	19	9	19	25	47	53	31	36	24	19	26	11	1

宮崎県年度別年齢階級別自殺者数

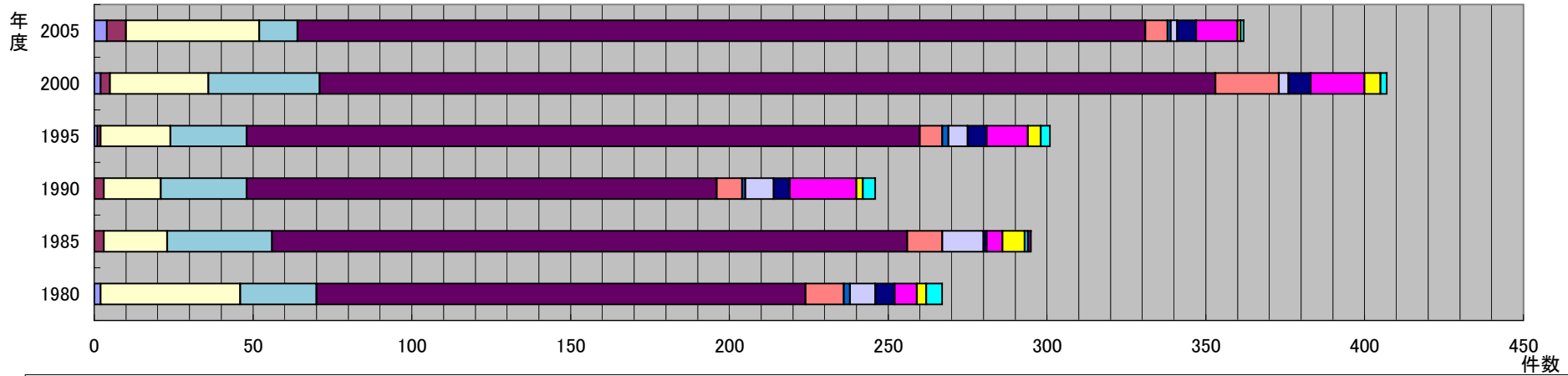


宮崎県

自殺手段

年度	1	2	3	4	5	6	7	8	9	10	11	12	13
1980	2	0	44	24	154	12	2	8	6	7	3	5	0
1985	0	3	20	33	200	11	0	13	1	5	7	1	1
1990	0	3	18	27	148	8	1	9	5	21	2	4	0
1995	1	1	22	24	212	7	2	6	6	13	4	3	
2000	2	3	31	35	282	20	0	3	7	17	5	2	
2005	4	6	42	12	267	7	1	2	6	13	1	1	

宮崎県年度別自殺手段別数



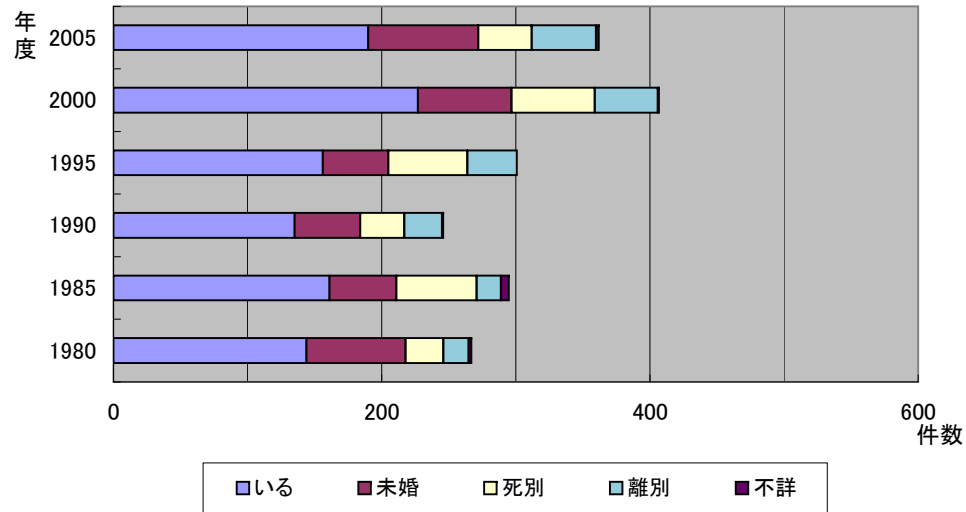
- 1.鎮痛薬および睡眠薬による中毒および曝露にもとづく自傷および自殺
- 3.その他のガスおよび蒸気による中毒および曝露にもとづく自傷および自殺
- 5.縊首、絞首および窒息による故意の自傷および自殺
- 7.銃器および爆発物による故意の自傷および自殺
- 9.鋭利な物体による故意の自傷および自殺
- 11.移動中の物体の前への飛び込みまたは横臥による故意の自傷および自殺
- 13.自傷の後遺症(1990年まで)
- 2.その他のおよび詳細不明の薬物による中毒および曝露にもとづく自傷および自殺
- 4.農業による中毒および曝露にもとづく自傷および自殺
- 6.溺死および溺水による故意の自傷および自殺
- 8.煙、火および火災による故意の自傷および自殺
- 10.高所からの飛び降りによる故意の自傷および自殺
- 12.その他の明示されたおよび詳細不明の手段による故意の自傷および自殺

宮崎県

配偶者の状態

年度	いる	未婚	死別	離別	不詳
1980	144	74	28	19	2
1985	161	50	60	18	6
1990	135	49	33	28	1
1995	156	49	59	37	0
2000	227	70	62	47	1
2005	190	82	40	48	2

宮崎県年度別配偶者の状態別自殺者数

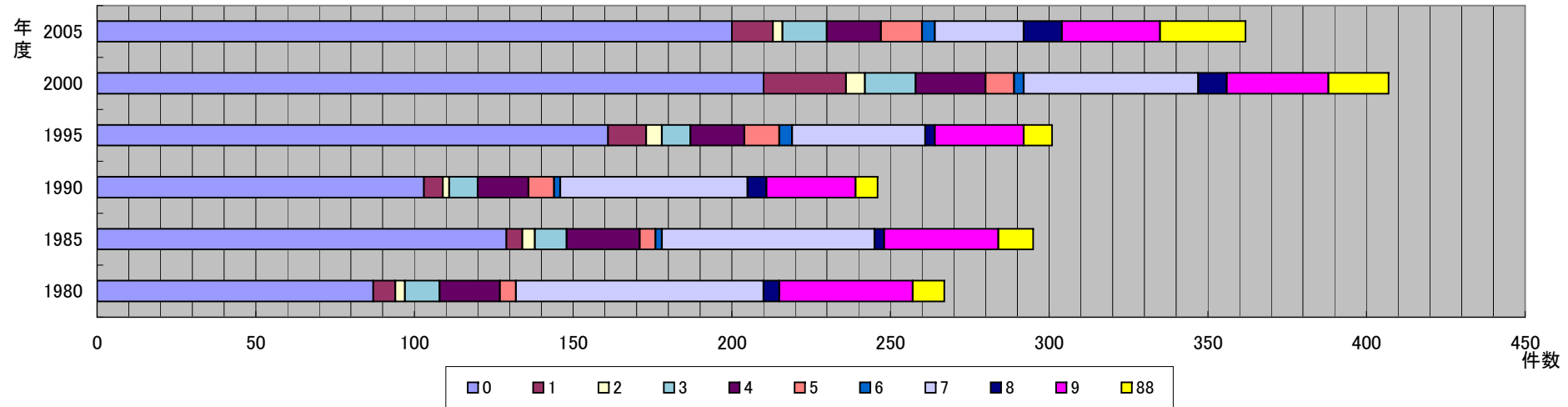


宮崎県

職業

年度	0	1	2	3	4	5	6	7	8	9	88
1980	87	7	3	11	19	5		78	5	42	10
1985	129	5	4	10	23	5	2	67	3	36	11
1990	103	6	2	9	16	8	2	59	6	28	7
1995	161	12	5	9	17	11	4	42	3	28	9
2000	210	26	6	16	22	9	3	55	9	32	19
2005	200	13	3	14	17	13	4	28	12	31	27

宮崎県年度別職業別自殺者数



コード	2005	2000	1995
0	無職	無職	無職
1	専門・技術職	専門的・技術的職業従事者	専門的・技術的職業従事者
2	管理職	管理的職業従事者	管理的職業従事者
3	事務職	事務従事者	事務従事者
4	販売職	販売従事者	販売従事者
5	サービス職	サービス職業従事者	サービス職業従事者
6	保安職	保安職業従事者	保安職業従事者
7	農林漁業職	農林漁業従事者	農林漁業従事者
8	運輸・通信職	運輸・通信従事者	運輸・通信従事者
9	生産工程・労務職	生産工程・労務作業	技能工、採掘・製造・建設作業及び労務作業
9			
88	分類不能	分類不能の職業	分類不能の職業
88	不詳		
99			

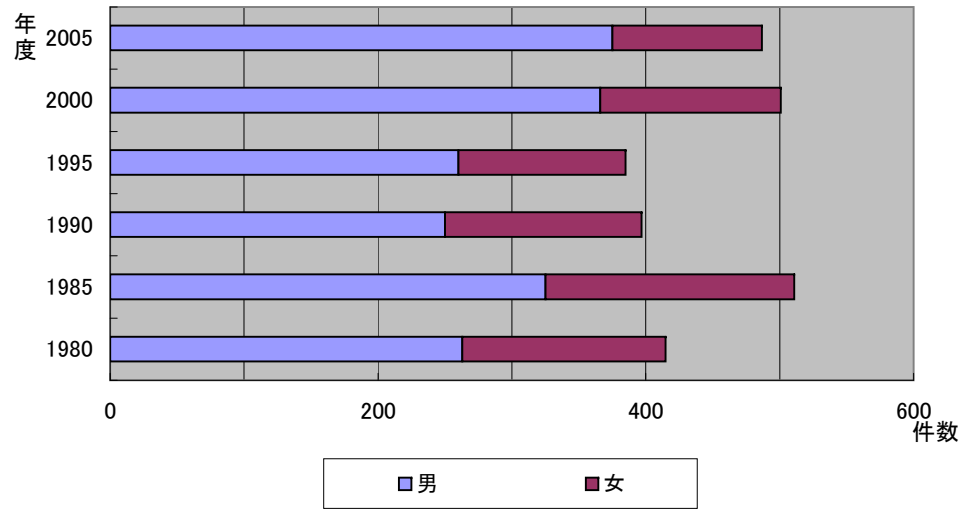
コード	1990	1985	1980
0	無職	無職	無職
1	専門的・技術的職業従事者	専門的・技術的職業従事者	専門職
2	管理的職業従事者	管理的職業従事者	管理職
3	事務従事者	事務従事者	事務職
4	販売従事者	販売従事者	販売職
5	サービス職業従事者	サービス職業従事者	サービス職
6	保安職業従事者	保安職業従事者	保安職
7	農林漁業従事者	農林漁業従事者	農林漁業職
8	運輸・通信従事者	運輸・通信従事者	運輸・通信職
9	技能工、採掘・製造・建設作業及び労務作業	採掘作業	採掘職
9		技能工、採掘・製造・建設作業及び労務作業	技能職
98・99	分類不能の職業	分類不能の職業	分類不能
			無記入
blank	15歳未満の者	15歳未満の者	15歳未満の者

鹿児島県

性別

年度	男	女
1980	263	152
1985	325	186
1990	250	147
1995	260	125
2000	366	135
2005	375	112

鹿児島県年度別性別自殺者数

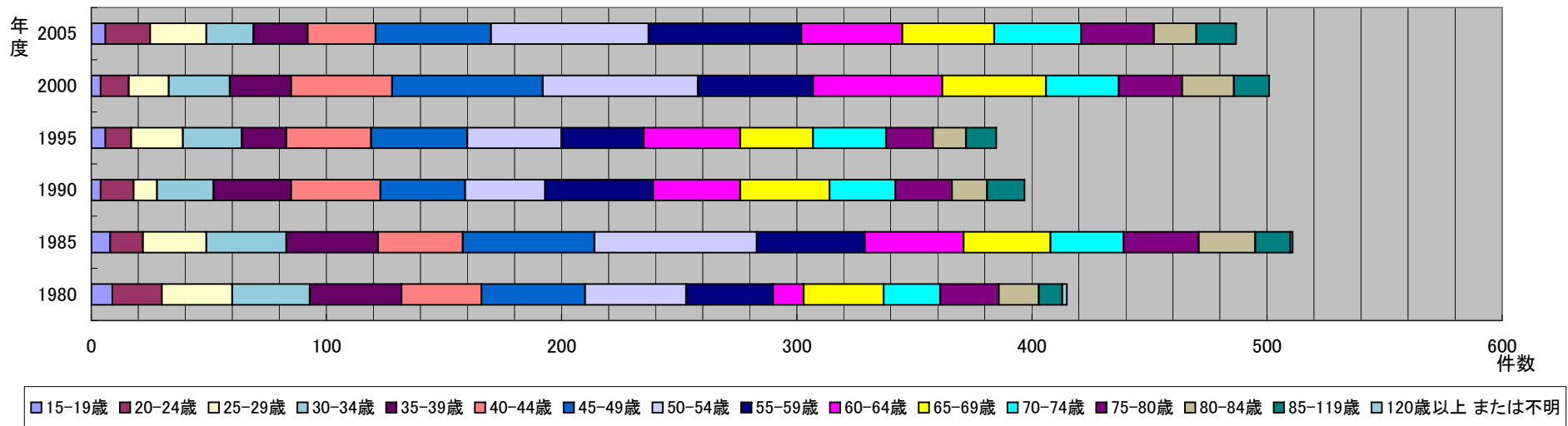


鹿児島県

年齢階級

年度	15-19歳	20-24歳	25-29歳	30-34歳	35-39歳	40-44歳	45-49歳	50-54歳	55-59歳	60-64歳	65-69歳	70-74歳	75-80歳	80-84歳	85-119歳	120歳以上 または不明
1980	9	21	30	33	39	34	44	43	37	13	34	24	25	17	10	2
1985	8	14	27	34	39	36	56	69	46	42	37	31	32	24	15	1
1990	4	14	10	24	33	38	36	34	46	37	38	28	24	15	16	0
1995	6	11	22	25	19	36	41	40	35	41	31	31	20	14	13	0
2000	4	12	17	26	26	43	64	66	49	55	44	31	27	22	15	0
2005	6	19	24	20	23	29	49	67	65	43	39	37	31	18	17	0

鹿児島県年度別年齢階級別自殺者数

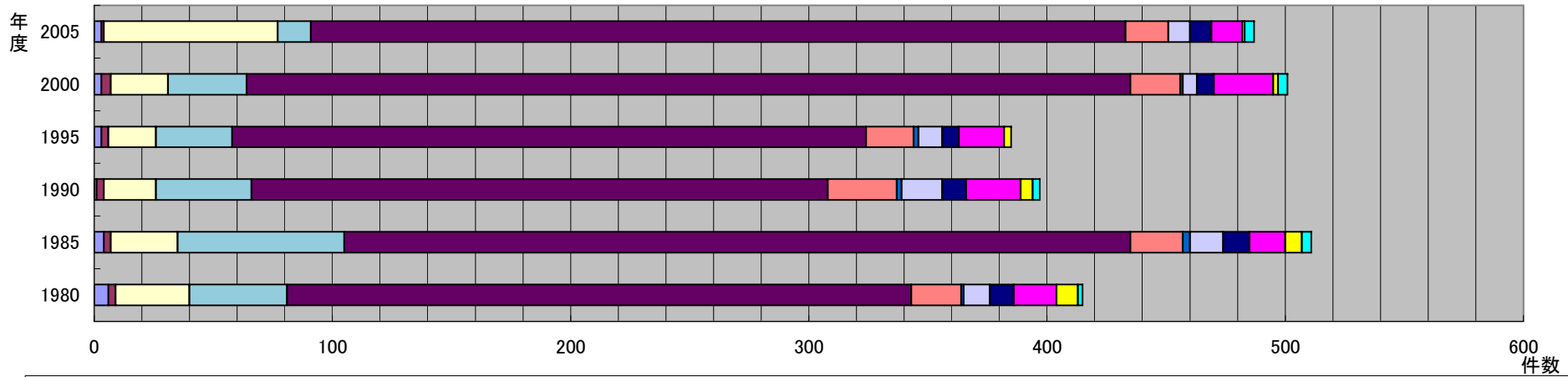


鹿児島県

自殺手段

年度	1	2	3	4	5	6	7	8	9	10	11	12	13
1980	6	3	31	41	262	21	1	11	10	18	9	2	0
1985	4	3	28	70	330	22	3	14	11	15	7	4	0
1990	1	3	22	40	242	29	2	17	10	23	5	3	0
1995	3	3	20	32	266	20	2	10	7	19	3	0	0
2000	3	4	24	33	371	21	1	6	7	25	2	4	0
2005	3	1	73	14	342	18	0	9	9	13	1	4	0

鹿児島県年度別自殺手段別数



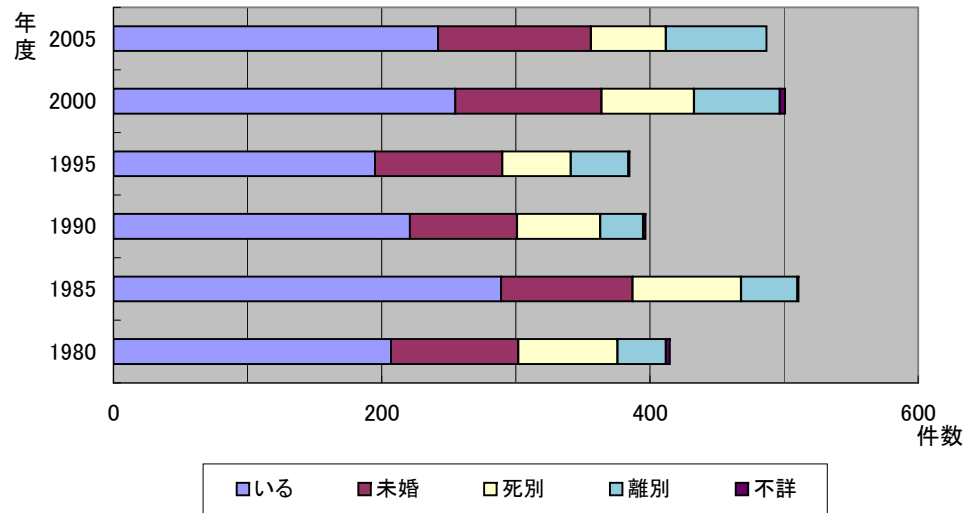
- 1.鎮痛薬および睡眠薬による中毒および曝露にもとづく自傷および自殺
- 3.その他のガスおよび蒸気による中毒および曝露にもとづく自傷および自殺
- 5.縊首、絞首および窒息による故意の自傷および自殺
- 7.銃器および爆発物による故意の自傷および自殺
- 9.鋭利な物体による故意の自傷および自殺
- 11.移動中の物体の前への飛び込みまたは横臥による故意の自傷および自殺
- 13.自傷の後遺症(1990年まで)
- 2.その他のおよび詳細不明の薬物による中毒および曝露にもとづく自傷および自殺
- 4.農薬による中毒および曝露にもとづく自傷および自殺
- 6.溺死および溺水による故意の自傷および自殺
- 8.煙、火および火災による故意の自傷および自殺
- 10.高所からの飛び降りによる故意の自傷および自殺
- 12.その他の明示されたおよび詳細不明の手段による故意の自傷および自殺

鹿児島県

配偶者の状態

年度	いる	未婚	死別	離別	不詳
1980	207	95	74	36	3
1985	289	98	81	42	1
1990	221	80	62	32	2
1995	195	95	51	43	1
2000	255	109	69	64	4
2005	242	114	56	75	0

鹿児島県年度別配偶者の状態別自殺者数

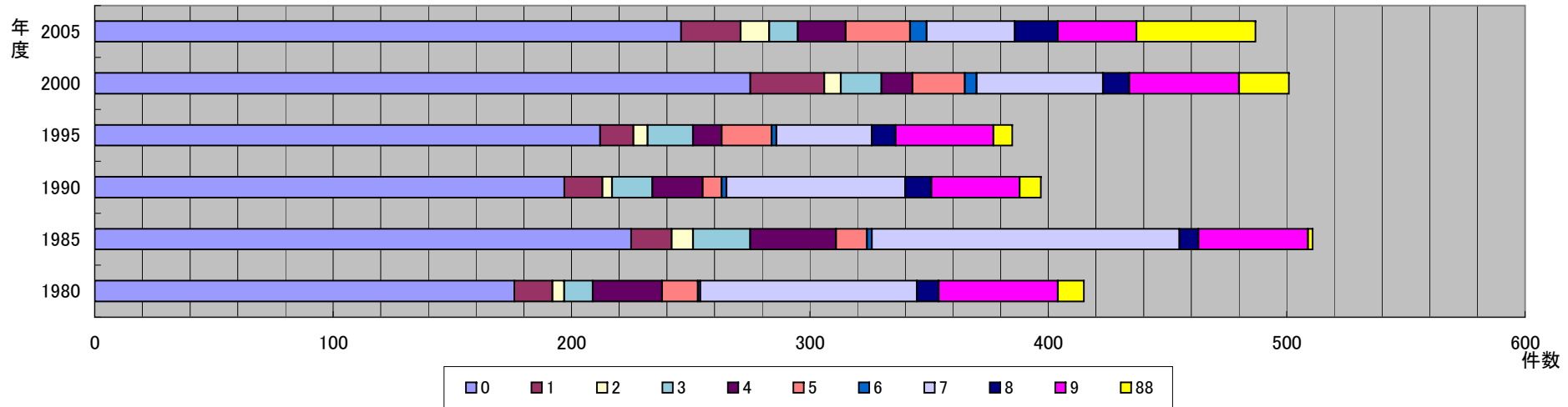


鹿児島県

職業

年度	0	1	2	3	4	5	6	7	8	9	88
1980	176	16	5	12	29	15	1	91	9	50	11
1985	225	17	9	24	36	13	2	129	8	46	2
1990	197	16	4	17	21	8	2	75	11	37	9
1995	212	14	6	19	12	21	2	40	10	41	8
2000	275	31	7	17	13	22	5	53	11	46	21
2005	246	25	12	12	20	27	7	37	18	33	50

鹿児島県年度別職業別自殺者数



コード	2005	2000	1995
0	無職	無職	無職
1	専門・技術職	専門的・技術的職業従事者	専門的・技術的職業従事者
2	管理職	管理的職業従事者	管理的職業従事者
3	事務職	事務従事者	事務従事者
4	販売職	販売従事者	販売従事者
5	サービス職	サービス職業従事者	サービス職業従事者
6	保安職	保安職業従事者	保安職業従事者
7	農林漁業職	農林漁業従事者	農林漁業作業者
8	運輸・通信職	運輸・通信従事者	運輸・通信従事者
9	生産工程・労務職	生産工程・労務作業	技能工・採掘・製造・建設作業者及び労務作業
9			
88	分類不能	分類不能の職業	分類不能の職業
88	不詳		
99			

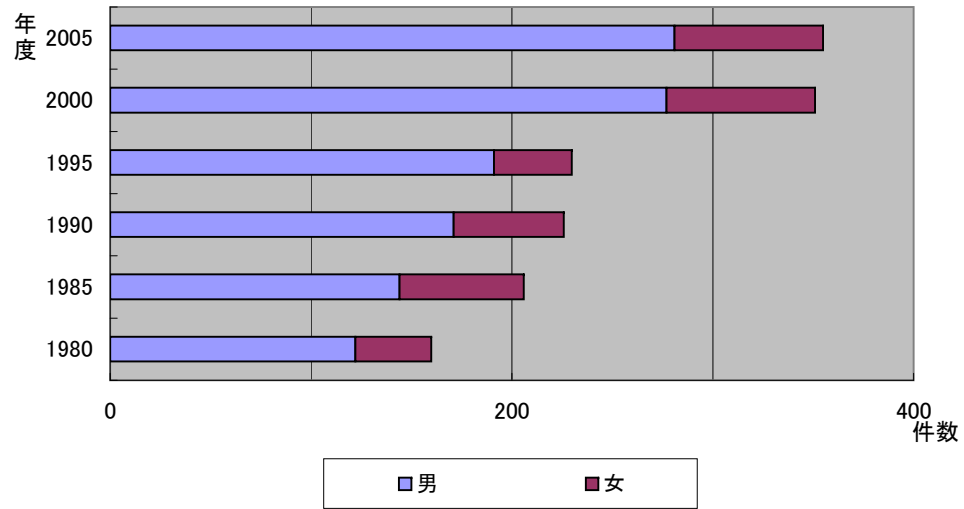
コード	1990	1985	1980
0	無職	無職	無職
1	専門的・技術的職業従事者	専門的・技術的職業従事者	専門職
2	管理的職業従事者	管理的職業従事者	管理職
3	事務従事者	事務従事者	事務職
4	販売従事者	販売従事者	販売職
5	サービス職業従事者	サービス職業従事者	サービス職
6	保安職業従事者	保安職業従事者	保安職
7	農林漁業作業	農林漁業作業	農林漁業職
8	運輸・通信従事者	運輸・通信従事者	運輸・通信職
9	技能工・採掘・製造・建設作業者及び労務作業	採掘作業	採掘職
9		技能工・採掘・製造・建設作業者及び労務作業	技能職
98・99	分類不能の職業	分類不能の職業	分類不能
			無記入
blank	15歳未満の者	15歳未満の者	15歳未満の者

沖縄県

性別

年度	男	女
1980	122	38
1985	144	62
1990	171	55
1995	191	39
2000	277	74
2005	281	74

沖縄県年度別性別自殺者数

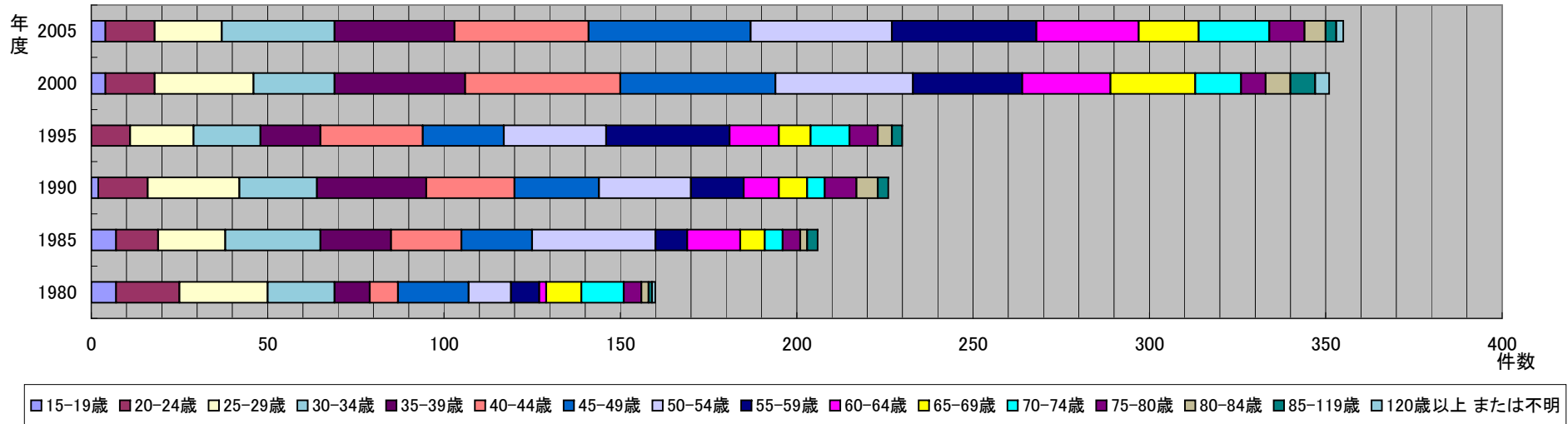


沖縄県

年齢階級

年度	15-19歳	20-24歳	25-29歳	30-34歳	35-39歳	40-44歳	45-49歳	50-54歳	55-59歳	60-64歳	65-69歳	70-74歳	75-80歳	80-84歳	85-119歳	120歳以上 または不明
1980	7	18	25	19	10	8	20	12	8	2	10	12	5	2	1	1
1985	7	12	19	27	20	20	20	35	9	15	7	5	5	2	3	0
1990	2	14	26	22	31	25	24	26	15	10	8	5	9	6	3	0
1995	0	11	18	19	17	29	23	29	35	14	9	11	8	4	3	0
2000	4	14	28	23	37	44	44	39	31	25	24	13	7	7	7	4
2005	4	14	19	32	34	38	46	40	41	29	17	20	10	6	3	2

沖縄県年度別年齢階級別自殺者数

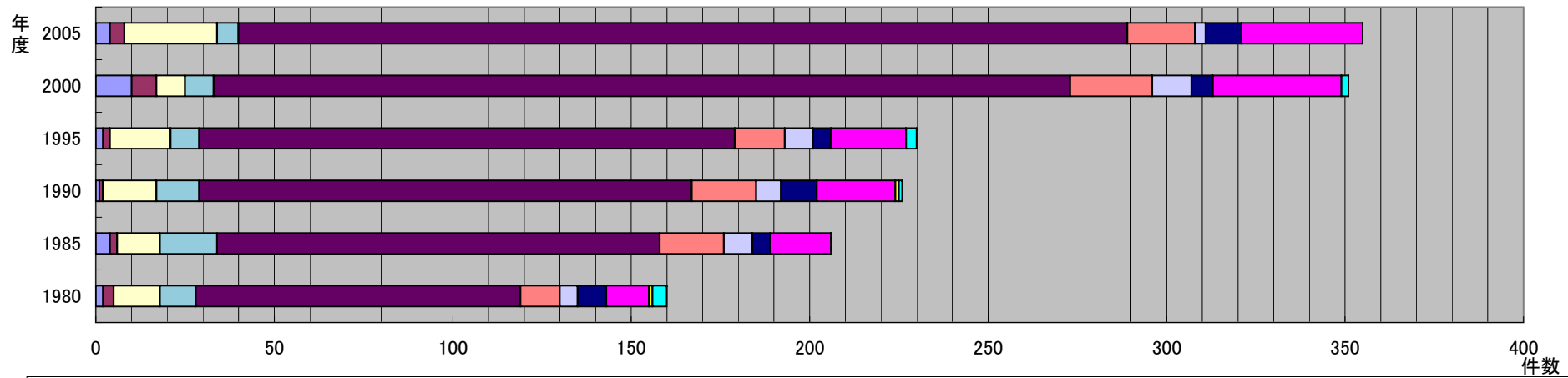


沖縄県

自殺手段

年度	1	2	3	4	5	6	7	8	9	10	11	12	13
1980	2	3	13	10	91	11	0	5	8	12	1	4	0
1985	4	2	12	16	124	18	0	8	5	17	0	0	0
1990	1	1	15	12	138	18	0	7	10	22	1	1	0
1995	2	2	17	8	150	14	0	8	5	21	0	3	0
2000	10	7	8	8	240	23	0	11	6	36	0	2	0
2005	4	4	26	6	249	19	0	3	10	34	0	0	0

沖縄県年度別自殺手段別数



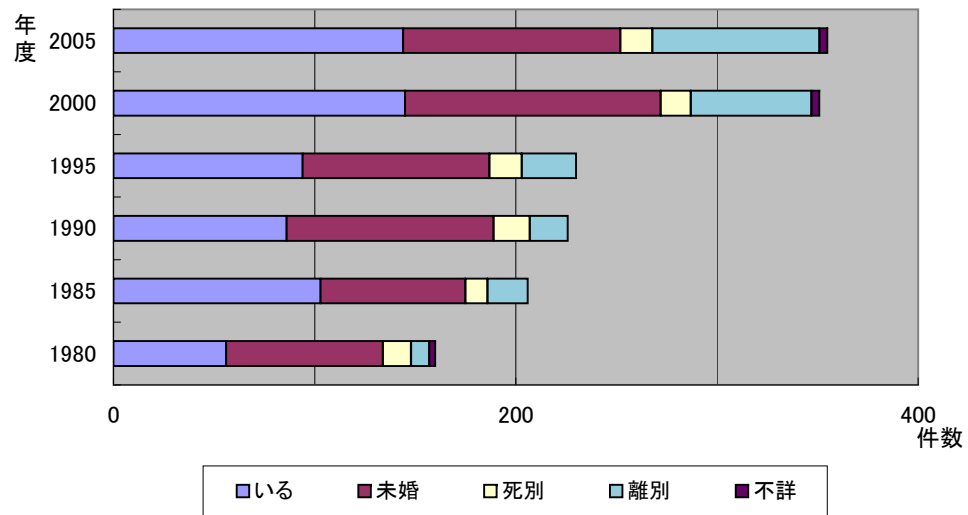
- 1.鎮痛薬および睡眠薬による中毒および曝露にもとづく自傷および自殺
- 3.その他のガスおよび蒸気による中毒および曝露にもとづく自傷および自殺
- 5.縊首、絞首および窒息による故意の自傷および自殺
- 7.銃器および爆発物による故意の自傷および自殺
- 9.鋭利な物体による故意の自傷および自殺
- 11.移動中の物体の前への飛び込みまたは横臥による故意の自傷および自殺
- 13.自傷の後遺症(1990年まで)
- 2.その他のおよび詳細不明の薬物による中毒および曝露にもとづく自傷および自殺
- 4.農薬による中毒および曝露にもとづく自傷および自殺
- 6.溺死および溺水による故意の自傷および自殺
- 8.煙、火および火災による故意の自傷および自殺
- 10.高所からの飛び降りによる故意の自傷および自殺
- 12.その他の明示されたおよび詳細不明の手段による故意の自傷および自殺

沖縄県

配偶者の状態

年度	いる	未婚	死別	離別	不詳
1980	56	78	14	9	3
1985	103	72	11	20	0
1990	86	103	18	19	0
1995	94	93	16	27	0
2000	145	127	15	60	4
2005	144	108	16	83	4

沖縄県年度別配偶者の状態別自殺者数

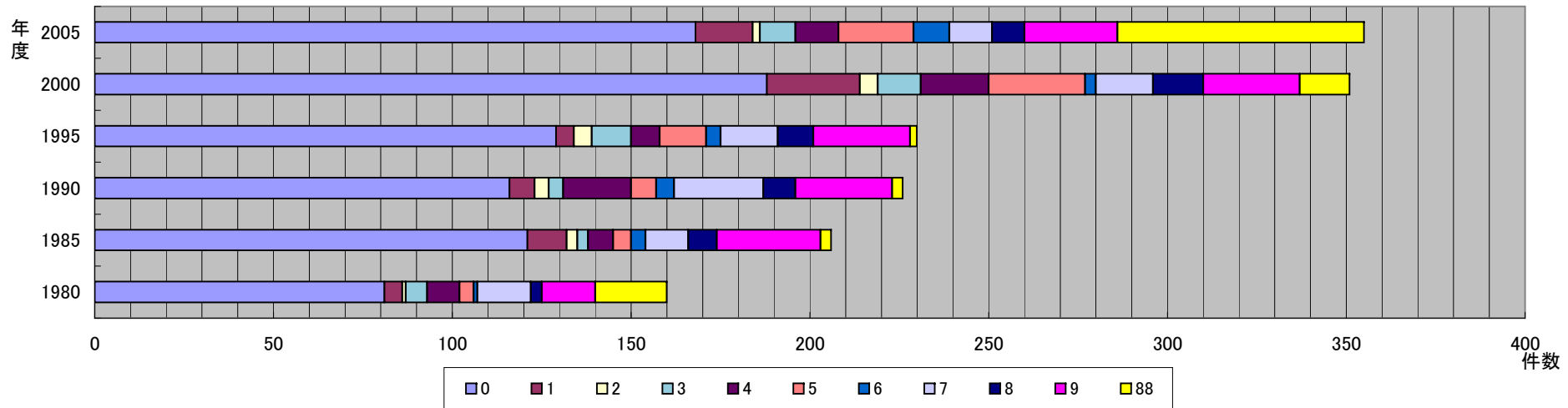


沖縄県

職業

年度	0	1	2	3	4	5	6	7	8	9	88
1980	81	5	1	6	9	4	1	15	3	15	20
1985	121	11	3	3	7	5	4	12	8	29	3
1990	116	7	4	4	19	7	5	25	9	27	3
1995	129	5	5	11	8	13	4	16	10	27	2
2000	188	26	5	12	19	27	3	16	14	27	14
2005	168	16	2	10	12	21	10	12	9	26	69

沖縄県年度別職業別自殺者数



コード	2005	2000	1995
0	無職	無職	無職
1	専門・技術職	専門的・技術的職業従事者	専門的・技術的職業従事者
2	管理職	管理的職業従事者	管理的職業従事者
3	事務職	事務従事者	事務従事者
4	販売職	販売従事者	販売従事者
5	サービス職	サービス職業従事者	サービス職業従事者
6	保安職	保安職業従事者	保安職業従事者
7	農林漁業職	農林漁業従事者	農林漁業作業者
8	運輸・通信職	運輸・通信従事者	運輸・通信従事者
9	生産工程・労務職	生産工程・労務作業者	技能工、採掘・製造・建設作業者及び労務作業
9			技能工、採掘・製造・建設作業者及び労務作業
88	分類不能	分類不能の職業	分類不能の職業
88	不詳		
99			

コード	1990	1985	1980
0	無職	無職	無職
1	専門的・技術的職業従事者	専門的・技術的職業従事者	専門職
2	管理的職業従事者	管理的職業従事者	管理職
3	事務従事者	事務従事者	事務職
4	販売従事者	販売従事者	販売職
5	サービス職業従事者	サービス職業従事者	サービス職
6	保安職業従事者	保安職業従事者	保安職
7	農林漁業作業者	農林漁業作業者	農林漁業職
8	運輸・通信従事者	運輸・通信従事者	運輸・通信職
9	技能工、採掘・製造・建設作業者及び労務作業	採掘作業者	採掘職
9		技能工、採掘・製造・建設作業者及び労務作業	技能職
98・99	分類不能の職業	分類不能の職業	分類不能
			無記入
blank	15歳未満の者	15歳未満の者	15歳未満の者